



BREU DE DADES (58): La població escolar: d'I3 a 4t d'ESO

Setembre de 2024

GESOP

GESOP, Gabinet d'Estudis Socials i Opinió Pública, S. L.
c/ Provença 385-387 Entl. 1a 08025 Barcelona • Tel. 93 300 07 42 • www.gesop.net • [www.twitter.com/_GESOP](https://twitter.com/_GESOP)

Presentació

Actualitzem enguany novament les dades dels breus dedicats a analitzar els nois i noies en edat escolar. En aquesta publicació es fa un seguiment de com va evolucionant la població de 0 a 16 anys al nostre país. Els primers 20 anys del segle XXI aquest col·lectiu va anar creixent, però a partir del 2021 es va capgirar la tendència. Aquesta davallada es confirma novament aquest 2024, en què s'ha tornat a reduir la població infantil. En aquest document podreu veure com ha estat aquesta evolució durant els últims 25 anys i quin és l'impacte en les diverses etapes educatives.

Per l'elaboració d'aquest breu, a més de les dades poblacionals de l'IDESCAT, s'han emprat també les que ofereix el Departament d'Educació sobre el nombre d'alumnes per a cada etapa, el tipus d'escola a la que van i la seva nacionalitat. Així, doncs, hi podreu trobar, entre altres coses:

- Quants/es alumnes hi ha a les escoles catalanes.
- Quin és el curs que té més noies i nois estudiant.
- Les tendències per als pròxims anys.
- Si hi ha més alumnes en escoles públiques o privades*.
- O quantes noies i quants nois de nacionalitat estrangera hi ha a les aules catalanes.

A més, aquest any hem incorporat la comparació dels noms dels infants que comencen l'escola (l3) amb els dels que acaben l'etapa obligatòria (4rt d'ESO). Una manera també de veure els canvis entre unes generacions i altres.

Esperem que sigui del vostre interès.

* Quan es parla d'escola privada s'inclou també la concertada.

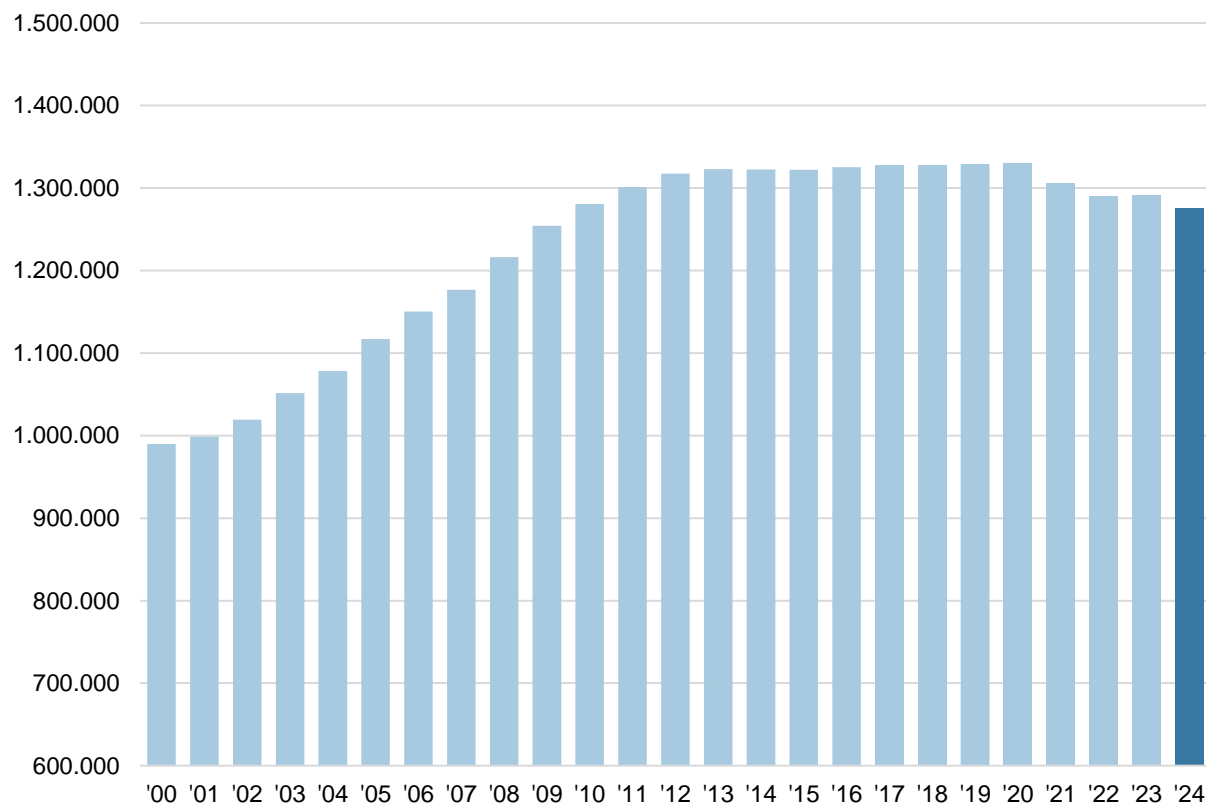
EVOLUCIÓ DE LA POBLACIÓ DE 0 A 16 ANYS

CATALUNYA. 2000 - 2024

	Població de 0 a 16 anys	% s/ total de població
2000	989.759	15,8
2001	998.869	15,7
2002	1.019.398	15,7
2003	1.051.476	15,7
2004	1.078.361	15,8
2005	1.116.959	16,0
2006	1.150.308	16,1
2007	1.176.573	16,3
2008	1.216.494	16,5
2009	1.254.510	16,8
2010	1.280.699	17,0
2011	1.301.244	17,3
2012	1.317.650	17,4
2013	1.323.117	17,5
2014	1.322.589	17,6
2015	1.322.078	17,6
2016	1.325.286	17,6
2017	1.327.894	17,6
2018	1.327.434	17,5
2019	1.329.036	17,3
2020	1.329.913	17,1
2021	1.306.263	16,8
2022	1.290.034	16,6
2023	1.291.972	16,4
2024	1.275.753	15,9

LA XIFRA DE POBLACIÓ DE 0 A 16 ANYS ÉS LA MÉS BAIXA DES DEL 2010

En consonància amb la baixada de població, el pes dels més joves sobre el conjunt es redueix i se situa en valors similars als d'inicis del segle XXI, per sota del 16%.



FONT: IDESCAT.

DISTRIBUCIÓ DE LA POBLACIÓ INFANTIL PER ETAPES EDUCATIVES

CATALUNYA. 2024

ES REDUEIX LA POBLACIÓ A TOTS ELS CICLES EDUCATIUS

La població en edat d'iniciar la vida escolar a l3 suposa un 32% menys de la que està en edat de cursar l'últim curs a l'educació obligatòria (4rt d'ESO).

EDUCACIÓ INFANTIL (2n CICLE)

182.551

(2023: 185.194)

EDUCACIÓ PRIMÀRIA

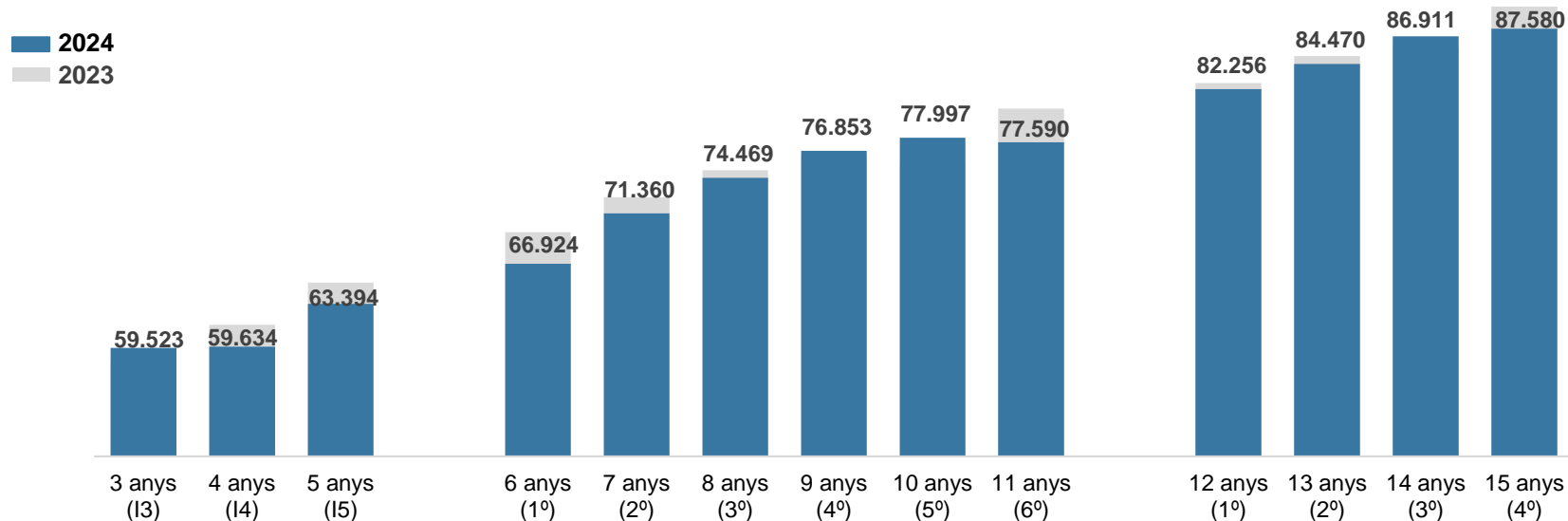
445.193

(2023: 450.007)

EDUCACIÓ SECUNDÀRIA OBLIGATÒRIA

341.217

(2023: 343.244)



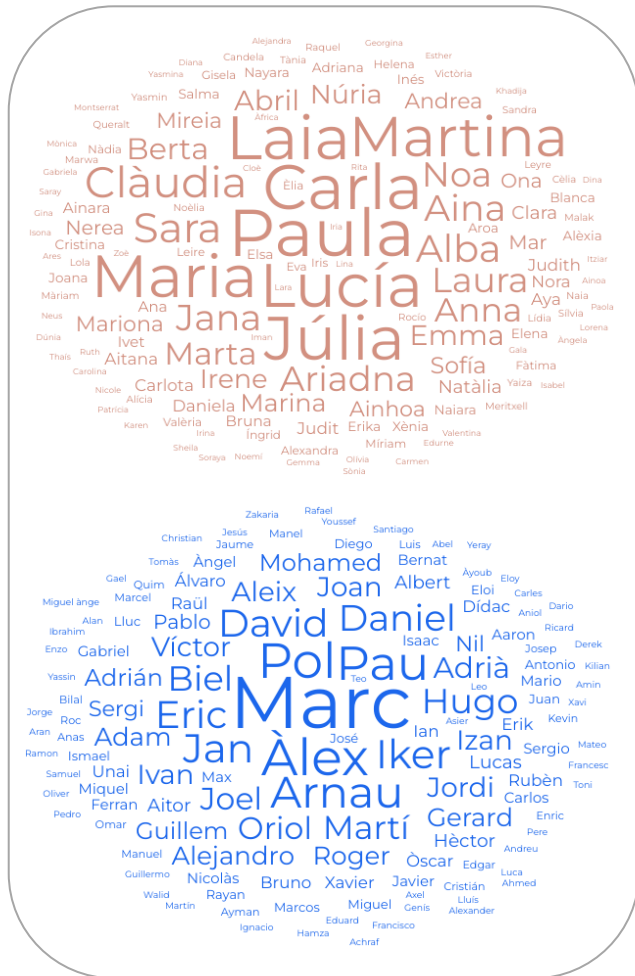
FONT: IDESCAT. Elaboració pròpia a partir de les dades del padró municipal d'habitants.

ELS NOMS DE LA POBLACIÓ INFANTIL

CATALUNYA. 2000 - 2024

ELS NOMS DE L'ALUMNAT QUE ACABA (4rt ESO)

ELS NOMS DE L'ALUMNAT QUE COMENÇA (I3)



MENOR CONCENTRACIÓ DE NOMS EN L'ALUMNAT MÉS JOVE

En les nenes creixen amb força Paula i Carla i apareixen Mia i Emma. En canvi, noms com Clàudia, Sara o Alba van a la baixa.

Entre els nens que comencen, aguanta el nom de Marc, el més notori amb diferència entre els nois de 4rt d'ESO. Però Nil, Leo, Jan o Pol es posen al mateix nivell.

FONT: IDESCAT.

ELS NOMS DE LA POBLACIÓ INFANTIL

CATALUNYA. 2000 - 2024

ELS 20 NOMS MES FREQÜENTS

NASCUDES	
2008 (4 ESO)	2021 (I3)
1. Paula	1. Júlia
2. Carla	2. Martina
3. Lucía	3. Mia
4. Laia	4. Emma
5. Júlia	5. Lucía
6. Maria	6. Sofia
7. Martina	7. Ona
8. Clàudia	8. Maria
9. Sara	9. Laia
10. Alba	10. Paula
11. Jana	11. Abril
12. Aina	12. Aina
13. Ariadna	13. Chloe
14. Laura	14. Jana
15. Noa	15. Noa
16. Anna	16. Carla
17. Marta	17. Lia
18. Berta	18. Arlet
19. Abril	19. Olívia
20. Emma	20. Gala

NASCUTS	
2008 (4 ESO)	2021 (I3)
1. Marc	1. Marc
2. Àlex	2. Nil
3. Pol	3. Pol
4. Pau	4. Jan
5. Arnau	5. Leo
6. Iker	6. Àlex
7. Jan	7. Pau
8. David	8. Martí
9. Eric	9. Biel
10. Daniel	10. Hugo
11. Biel	11. Liam
12. Hugo	12. Eric
13. Martí	13. Bruno
14. Joel	14. Mateo
15. Oriol	15. Arnau
16. Adrià	16. Lucas
17. Jordi	17. Max
18. Víctor	18. Enzo
19. Aleix	19. Gael
20. Izan	20. Aran

LA MEITAT DELS NOMS MÉS FREQÜENTS A 4rt D'ESO HAN DEIXAT DE SER-HO ENTRE EL NOU ALUMNAT QUE ENTRA A EDUCACIÓ INFANTIL.

Mia, Sofia, Ona o Chloe són alguns dels noms que apareixen en el rànquing de les més joves. Aguanten Júlia i Martina (i també Maria), mentre que Emma escala posicions.

Marc continua sent el nom més freqüent entre els nois. Apareixen Nil i Leo en les primeres posicions del rànquing. En canvi, en surten Iker, David, Daniel, Oriol o Jordi.

□ Apareixen en el rànquing dels 20 primers

□ Desapareixen del rànquing dels 20 primers

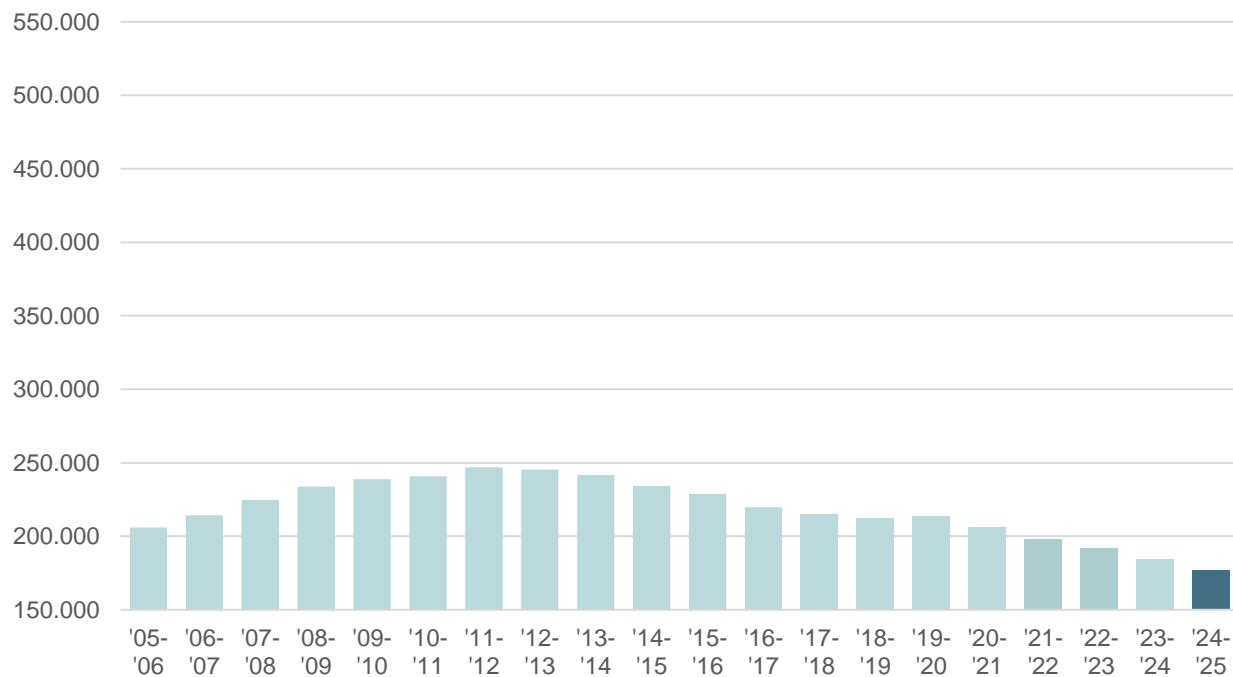
FONT: IDESCAT.

ALUMNES MATRICULATS/DES A 2n CICLE INFANTIL

CATALUNYA. Evolució curs 2005/06 – curs 2024/25.

CONTINUA EL DESCENS D'ALUMNES EN L'ETAPA INFANTIL

La previsió d'alumnat a 2n cicle d'infantil per al curs 2024-25 és inferior als 180 mil alumnes. Ja són més de deu anys consecutius (des del curs 2012-13) que aquesta xifra va a la baixa.



Curs	Alumnat matriculat
2005-06	205.978
2006-07	214.303
2007-08	224.777
2008-09	233.937
2009-10	238.773
2010-11	240.744
2011-12	246.976
2012-13	245.474
2013-14	241.595
2014-15	234.371
2015-16	228.758
2016-17	219.749
2017-18	215.164
2018-19	212.219
2019-20	213.352
2020-21	206.132
2021-22	198.216
2022-23	191.950
2023-24	184.633
2024-25	176.988

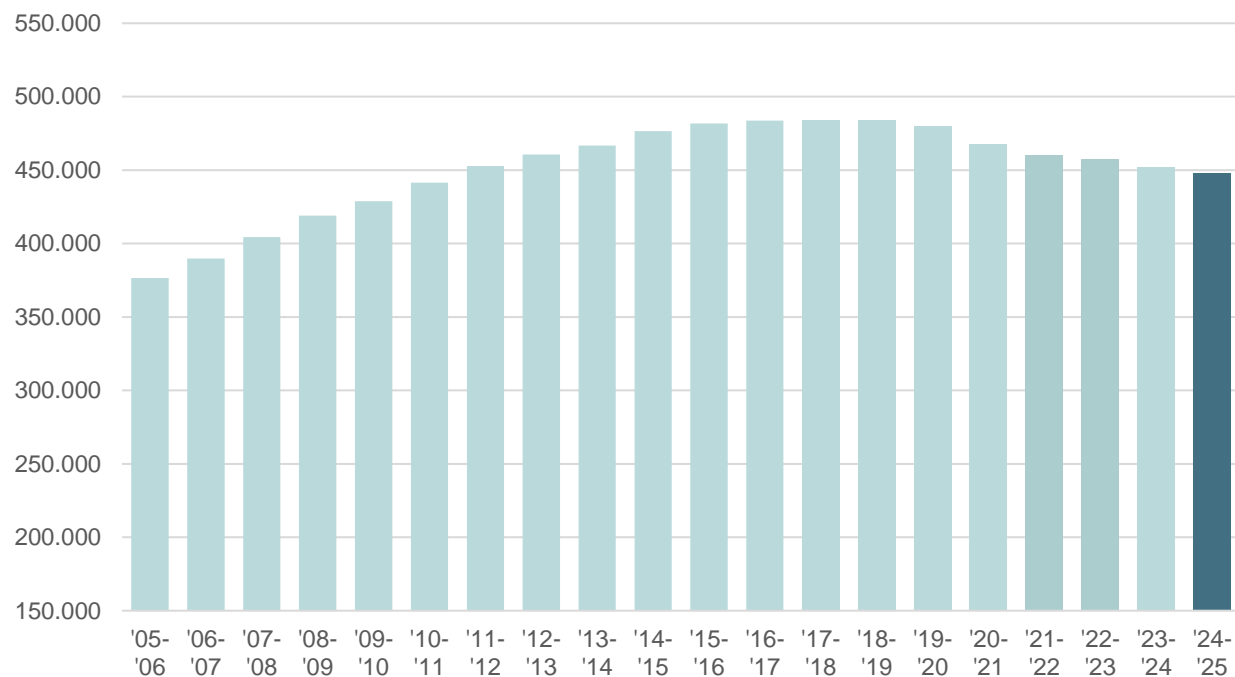
FONT: Elaboració pròpia a partir de les dades del Departament d'Educació. Servei d'Indicadors i Estadística. Estadística de l'Ensenyament. Dades provisionals per al curs 2024-2025.

ALUMNES MATRICULATS/DES A EDUCACIÓ PRIMÀRIA

CATALUNYA. Evolució curs 2005/06 – curs 2024/25.

AQUEST CURS COMENCEN LA PRIMÀRIA 4 MIL ALUMNES MENYS QUE L'ANY PASSAT

En els últims dos cursos, l'alumnat que cursa l'educació primària s'ha reduït gairebé en 10 mil alumnes. La tendència decreixent es va iniciar el curs 2018-2019 i continuarà en els pròxims anys.



Curs	Alumnat matriculat
2005-06	376.585
2006-07	389.878
2007-08	404.456
2008-09	418.914
2009-10	428.845
2010-11	441.387
2011-12	452.887
2012-13	460.584
2013-14	466.813
2014-15	476.558
2015-16	481.663
2016-17	483.653
2017-18	484.029
2018-19	483.712
2019-20	479.958
2020-21	467.795
2021-22	460.311
2022-23	457.503
2023-24	452.012
2024-25	447.699

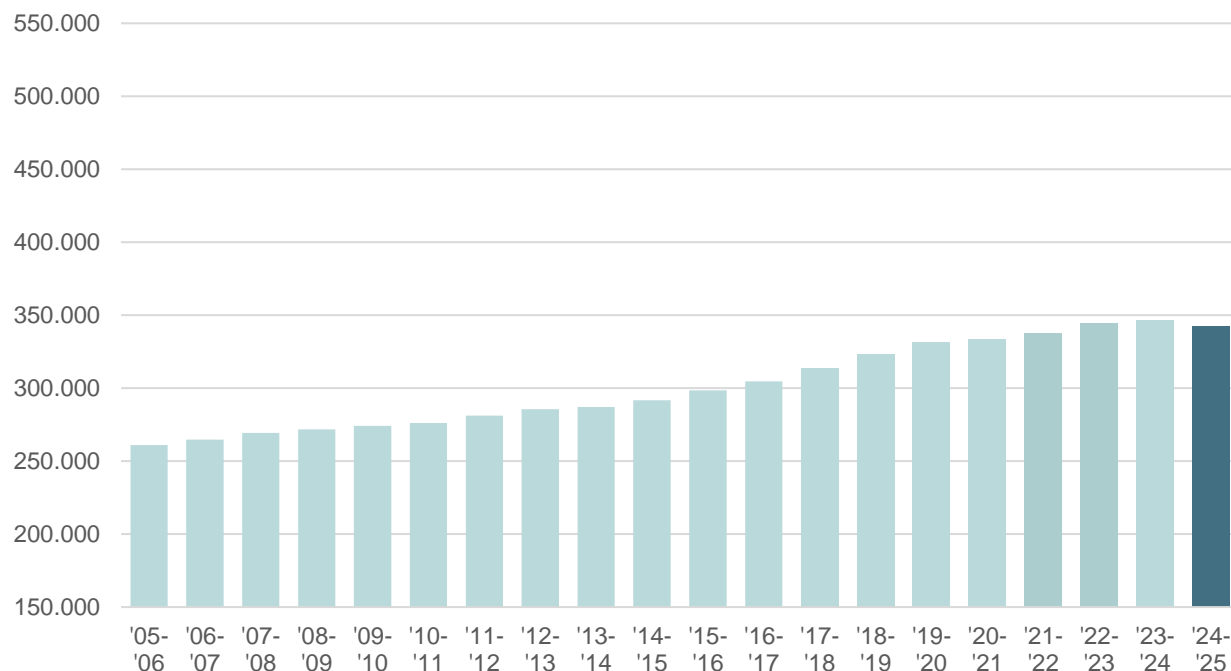
FONT: Elaboració pròpia a partir de les dades del Departament d'Educació. Servei d'Indicadors i Estadística. Estadística de l'Ensenyament. Dades provisionals per al curs 2024-2025.

ALUMNES MATRICULATS/DES A EDUCACIÓ SECUNDÀRIA

CATALUNYA. Evolució curs 2005/06 – curs 2024/25.

PER PRIMERA VEGADA EN ELS ÚLTIMS 20 ANYS, EL NOMBRE D'ALUMNES QUE CURSA L'ESO ÉS INFERIOR AL DE L'ANY ANTERIOR

La disminució de la població infantil comença a reflectir-se a l'educació secundària (ESO).



Curs	Alumnat matriculat
2005-06	260.966
2006-07	264.829
2007-08	269.442
2008-09	271.847
2009-10	274.134
2010-11	276.118
2011-12	281.272
2012-13	285.461
2013-14	287.145
2014-15	291.734
2015-16	298.472
2016-17	304.548
2017-18	313.401
2018-19	323.334
2019-20	331.681
2020-21	333.135
2021-22	337.327
2022-23	344.565
2023-24	346.495
2024-25	342.074

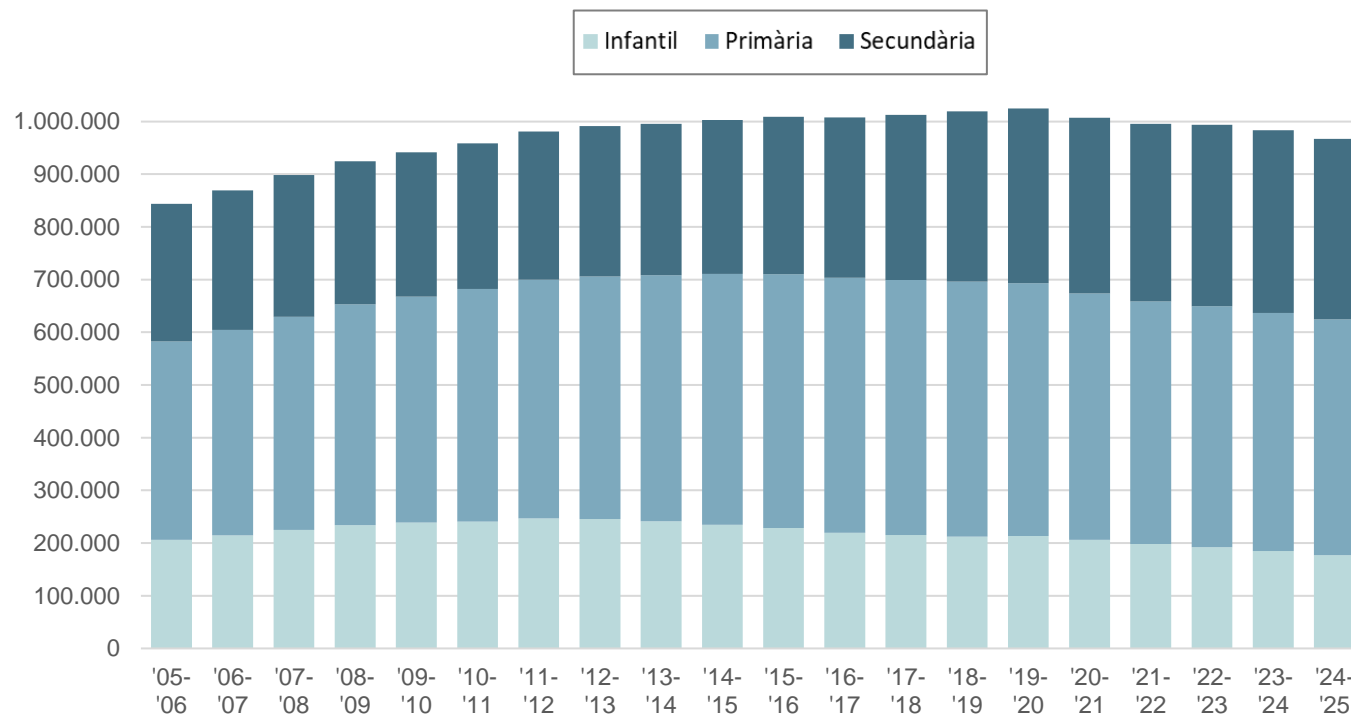
FONT: Elaboració pròpia a partir de les dades del Departament d'Educació. Servei d'Indicadors i Estadística. Estadística de l'Ensenyament. Dades provisionals per al curs 2024-2025.

TOTAL D'ALUMNES MATRICULATS/DES

CATALUNYA. Evolució curs 2005/06 – curs 2024/25.

CONTINUA LA DISMINUCIÓ D'ALUMNAT A L'ETAPA OBLIGATÒRIA, SITUANT-SE ALS NIVELLS DE FA 14 ANYS.

El valor màxim d'alumnes matriculats va ser al curs 2019-20, amb més d'1 milió 24 mil alumnes. Des d'aleshores, la xifra ha anat caient fins a assolir enguany un nombre de matriculats similar al del curs 2010-11.



Curs	Alumnat matriculat
2005-06	843.529
2006-07	869.010
2007-08	898.675
2008-09	924.698
2009-10	941.752
2010-11	958.249
2011-12	981.135
2012-13	991.519
2013-14	995.553
2014-15	1.002.663
2015-16	1.008.893
2016-17	1.007.950
2017-18	1.012.597
2018-19	1.019.265
2019-20	1.024.991
2020-21	1.007.062
2021-22	995.854
2022-23	994.018
2023-24	983.140
2024-25	966.761

FONT: Elaboració pròpia a partir de les dades del Departament d'Educació. Servei d'Indicadors i Estadística. Estadística de l'Ensenyament. Dades provisionals per al curs 2024-2025.

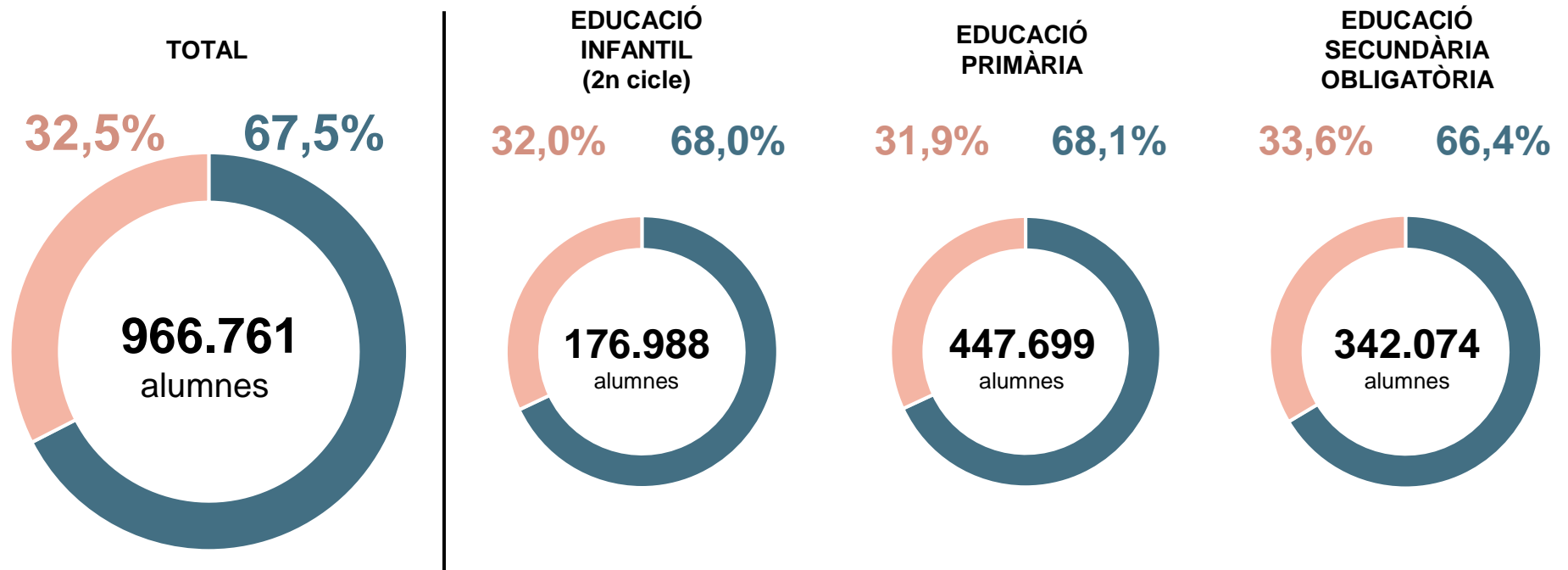
ALUMNES SEGONS TIPUS DE CENTRE PER ETAPES EDUCATIVES

CATALUNYA. Curs 2024/25.

MÉS DE DOS TERÇOS DE L'ALUMNAT A CATALUNYA ESTÀ MATRICULAT A L'ESCOLA PÚBLICA

A l'etapa infantil i la primària és on més pes tenen les escoles públiques. A la secundària, la proporció de matriculats i matriculades a l'escola privada és lleugerament més alta.

■ Centre públic ■ Centre privat



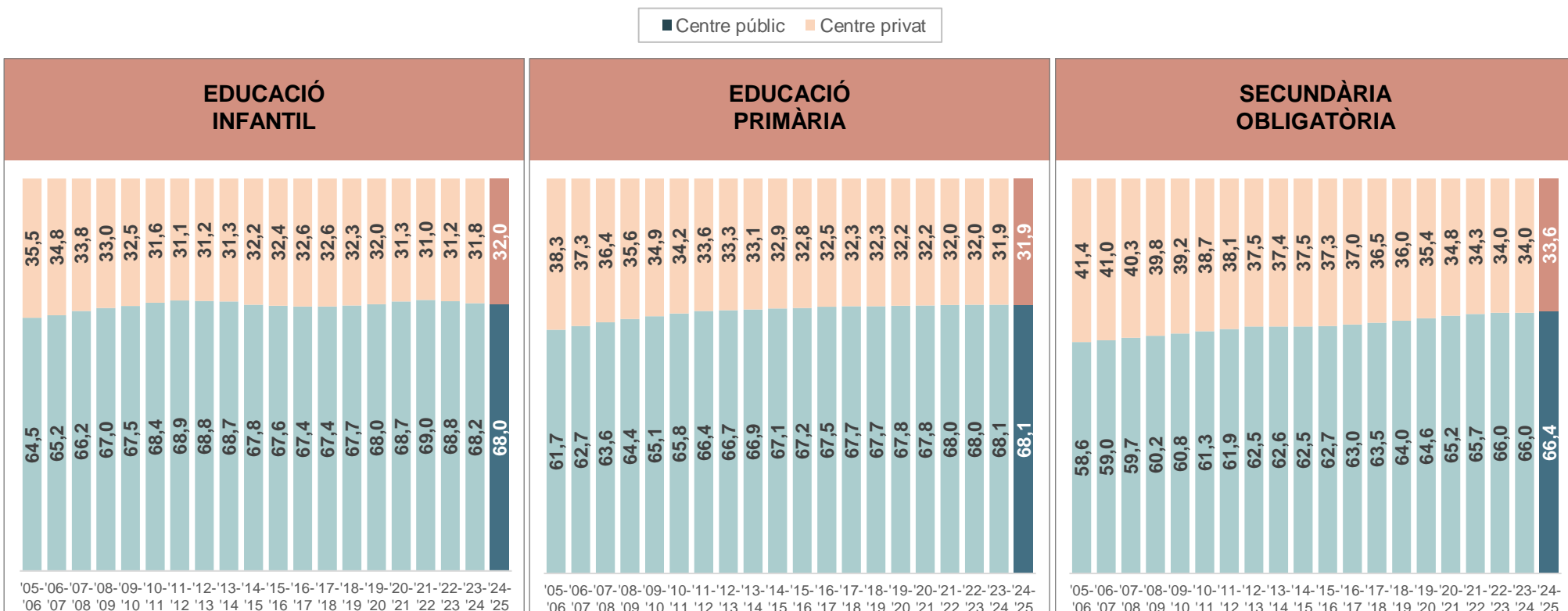
FONT: Elaboració pròpia a partir de les dades del Departament d'Educació. Servei d'Indicadors i Estadística. Estadística de l'Ensenyament. Dades provisionals per al curs 2024-2025.

ALUMNES SEGONS TIPUS DE CENTRE PER ETAPES EDUCATIVES

CATALUNYA. Evolució curs 2005/06 – curs 2024/25.

LA PROPORCIÓ D'ALUMNAT MATRICULAT EN CENTRES PÚBLICS SEGUEIX A L'ALÇA A LA SECUNDÀRIA

A infantil i primària s'estabilitza després d'uns anys de creixement sostingut.



FONT: Elaboració pròpia a partir de les dades del Departament d'Educació. Servei d'Indicadors i Estadística. Estadística de l'Ensenyament. Dades provisionals per al curs 2024-2025.

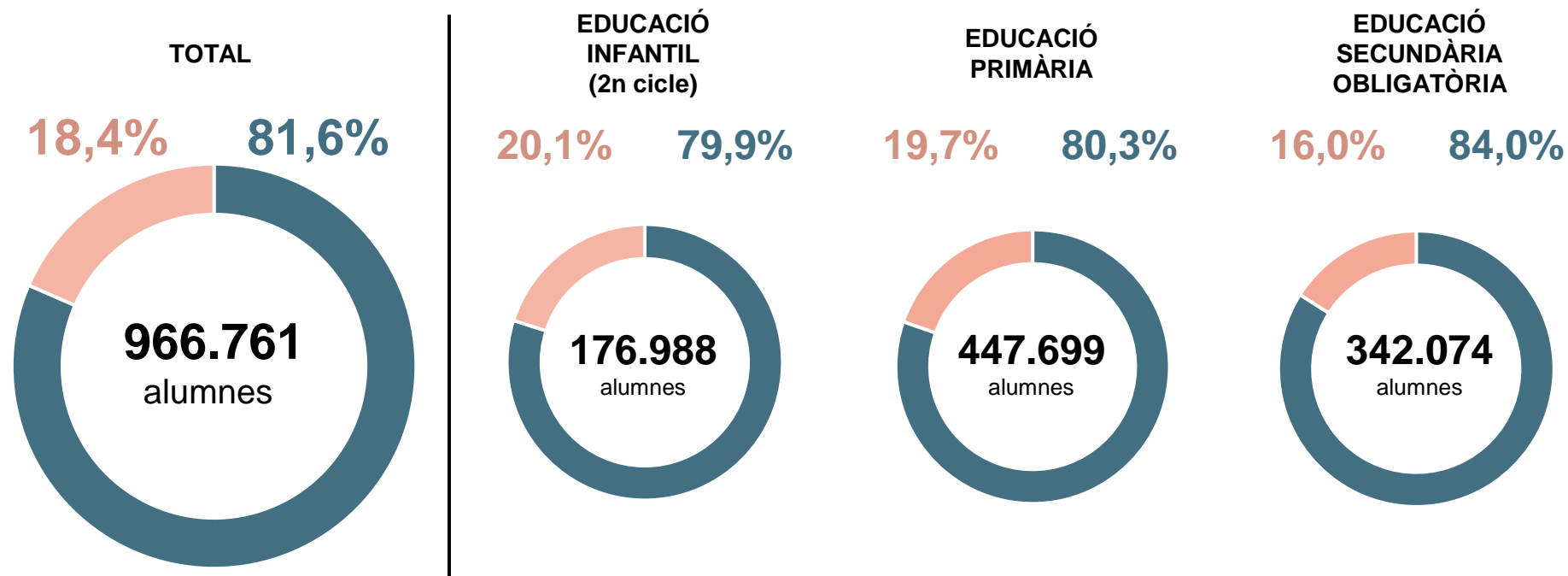
ALUMNES SEGONS NACIONALITAT PER ETAPES EDUCATIVES

CATALUNYA. Curs 2023/24.

L'ALUMNAT ESTRANGER SUPOSA EL 18,4% DEL TOTAL

El segon cicle d'educació infantil és l'etapa escolar amb major proporció d'alumnes estrangers/es.

■ Espanyola ■ Estrangera



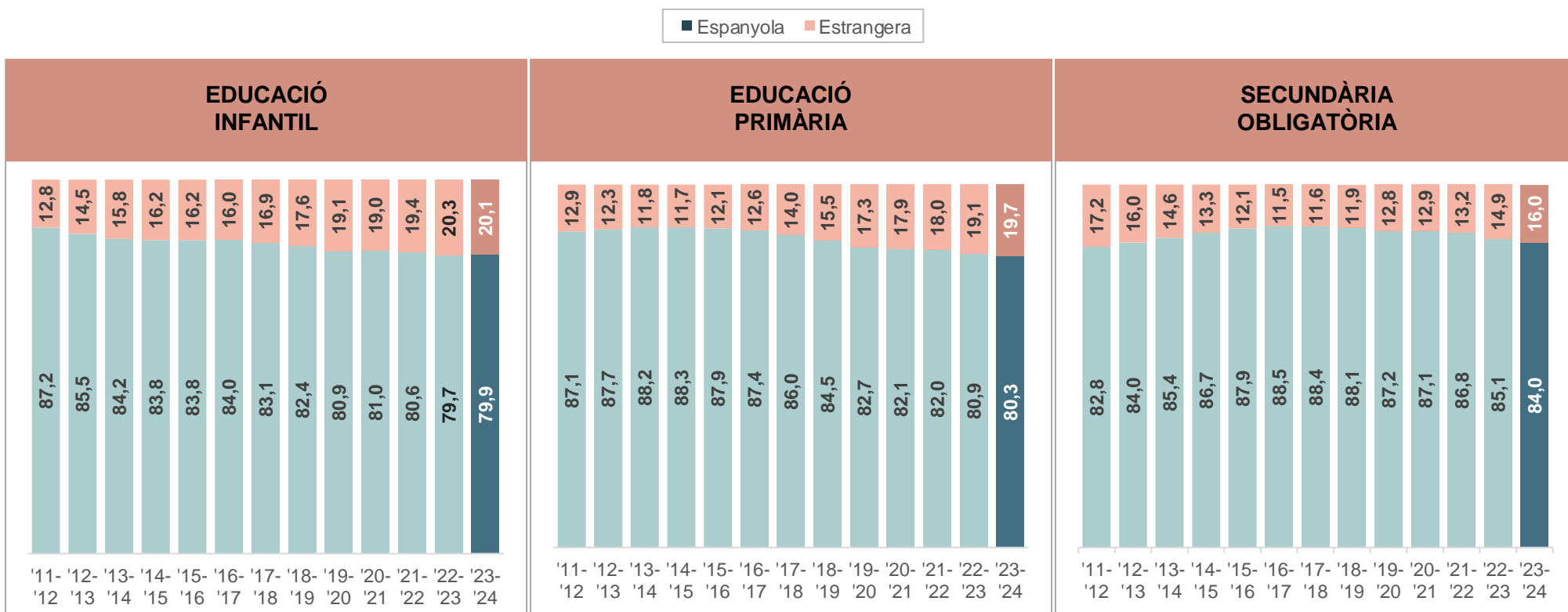
FONT: Elaboració pròpia a partir de les dades del Departament d'Educació. Servei d'Indicadors i Estadística. Estadística de l'Ensenyament. Els totals d'alumnes matriculats fan referència a les dades provisionals del curs actual 2024-2025, mentre que els percentatges referits a la nacionalitat i l'origen de l'alumnat són els del curs anterior, ja que encara no s'han publicat pel curs actual.

ALUMNES SEGONS NACIONALITAT PER ETAPES EDUCATIVES

CATALUNYA. Evolució 2011/12 – 2023/24.

EN INFANTIL LA PROPORCIÓ D'ALUMNAT ESTRANGER ES MANTÉ EN VALORS SIMILARS ALS DEL CURS ANTERIOR

A primària i secundària segueix a l'alça.



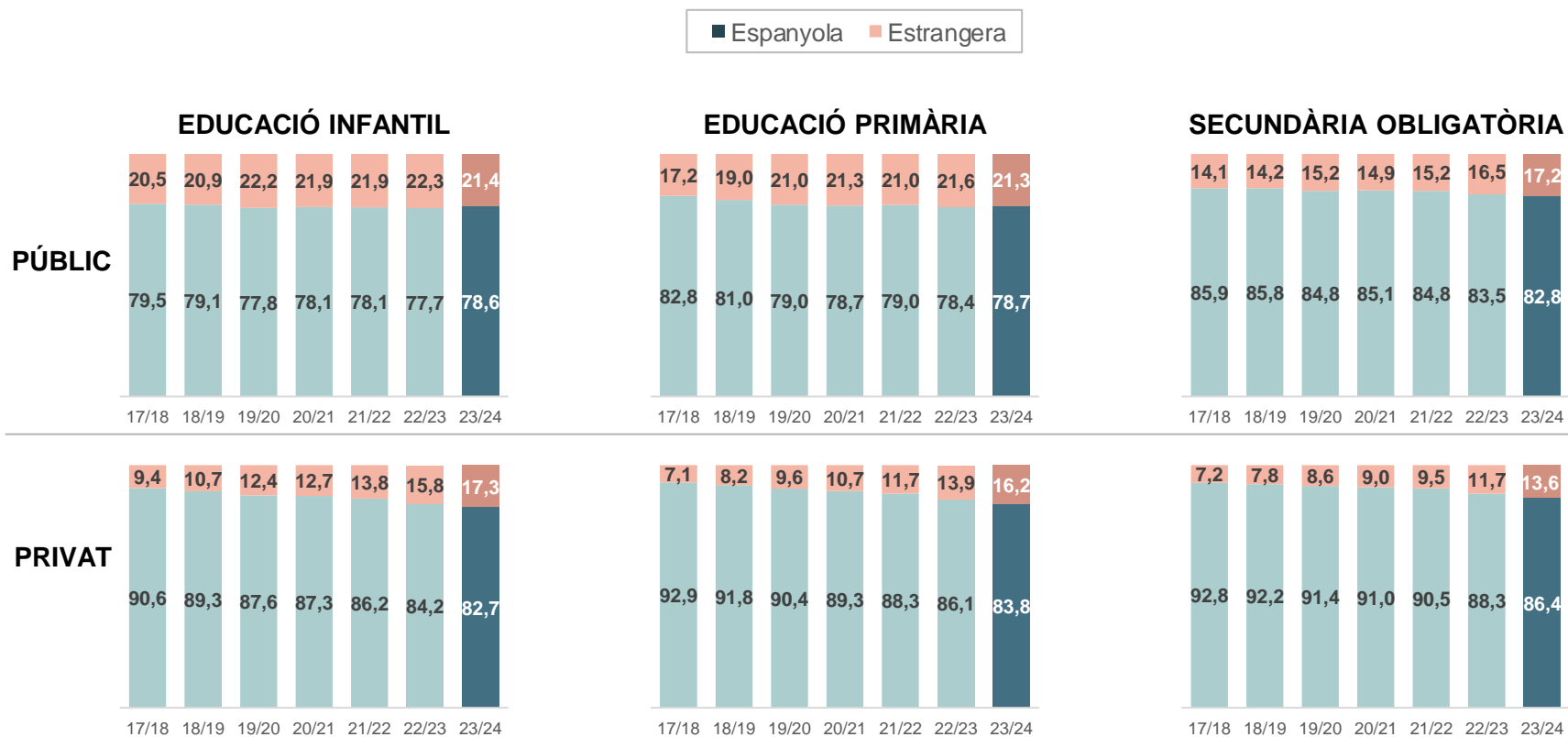
FONT: Elaboració pròpia a partir de les dades del Departament d'Educació. Servei d'Indicadors i Estadística. Estadística de l'Ensenyament.

ALUMNES SEGONS NACIONALITAT I TIPUS DE CENTRE PER ETAPES EDUCATIVES

CATALUNYA. Curs 2023/24.

LA PROPOCIÓ D'ALUMNAT DE NACIONALITAT ESTRANGERA ÉS SUPERIOR A L'ESCOLA PÚBLICA

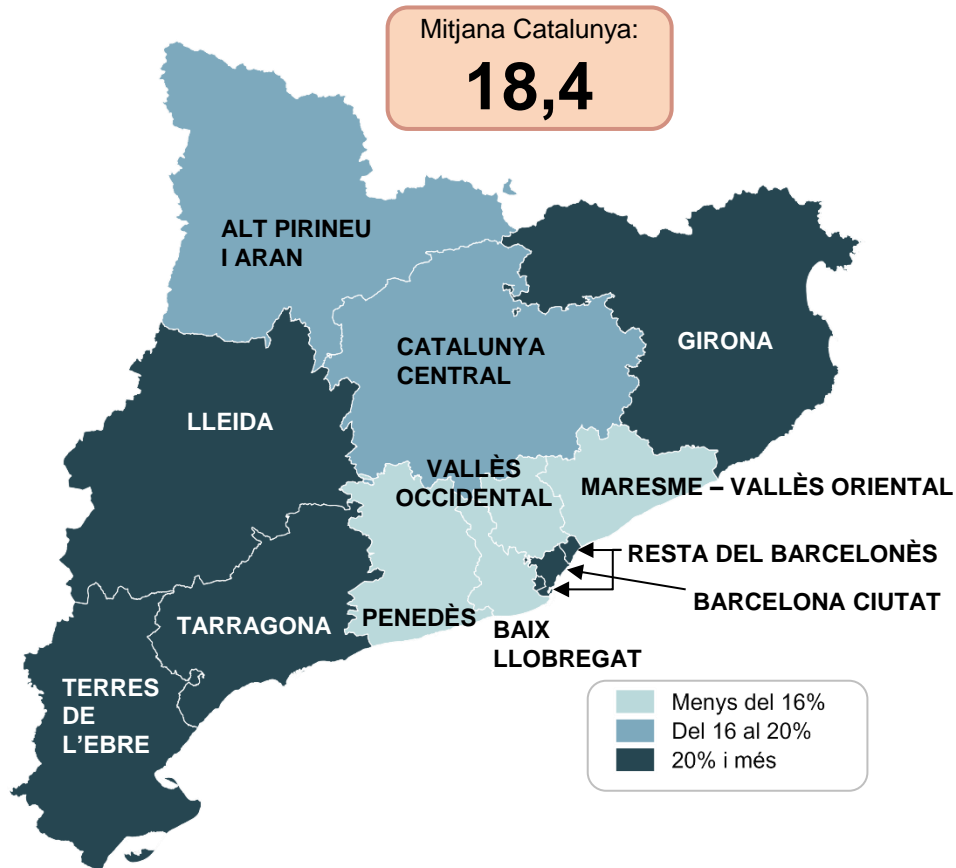
Tot i això, a l'escola privada aquesta xifra continua creixent, mentre que a la pública es manté més estancat.



FONT: Elaboració pròpia a partir de les dades del Departament d'Educació. Servei d'Indicadors i Estadística. Estadística de l'Ensenyament.

ALUMNES ESTRANGERS/ES PER SERVEIS TERRITORIALS

CATALUNYA. Curs 2023/24.



ELS SERVEIS TERRITORIALS DE LLEIDA I EL BARCELONÈS SÓN LES QUE TENEN UNA MAJOR PROPORCIÓ D'ALUMNES DE NACIONALITAT ESTRANGERA

En canvi, l'àrea del Baix Llobregat és la que en té menys.

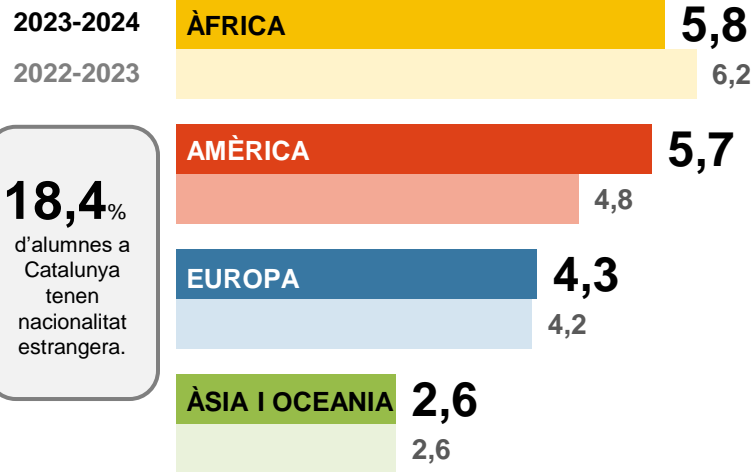
SERVEIS TERRITORIALS	% ALUMNAT ESTRANGER
LLEIDA	24,7
RESTA DEL BARCELONÈS	24,2
GIRONA	23,0
TERRES DE L'EBRE	22,1
BARCELONA CIUTAT	21,1
TARRAGONA	20,2
ALT PIRINEU I ARAN	19,8
CATALUNYA CENTRAL	19,3
TOTAL CATALUNYA	18,4
PENEDÈS	14,9
VALLÈS OCCIDENTAL	14,6
MARESME - VALLÈS ORIENTAL	13,2
BAIX LLOBREGAT	12,4

FONT: Elaboració pròpia a partir de les dades del Departament d'Educació. Servei d'Indicadors i Estadística. Estadística de l'Ensenyament.

ALUMNES ESTRANGERS/ES SEGONS CONTINENT D'ORIGEN I SERVEIS TERRITORIALS

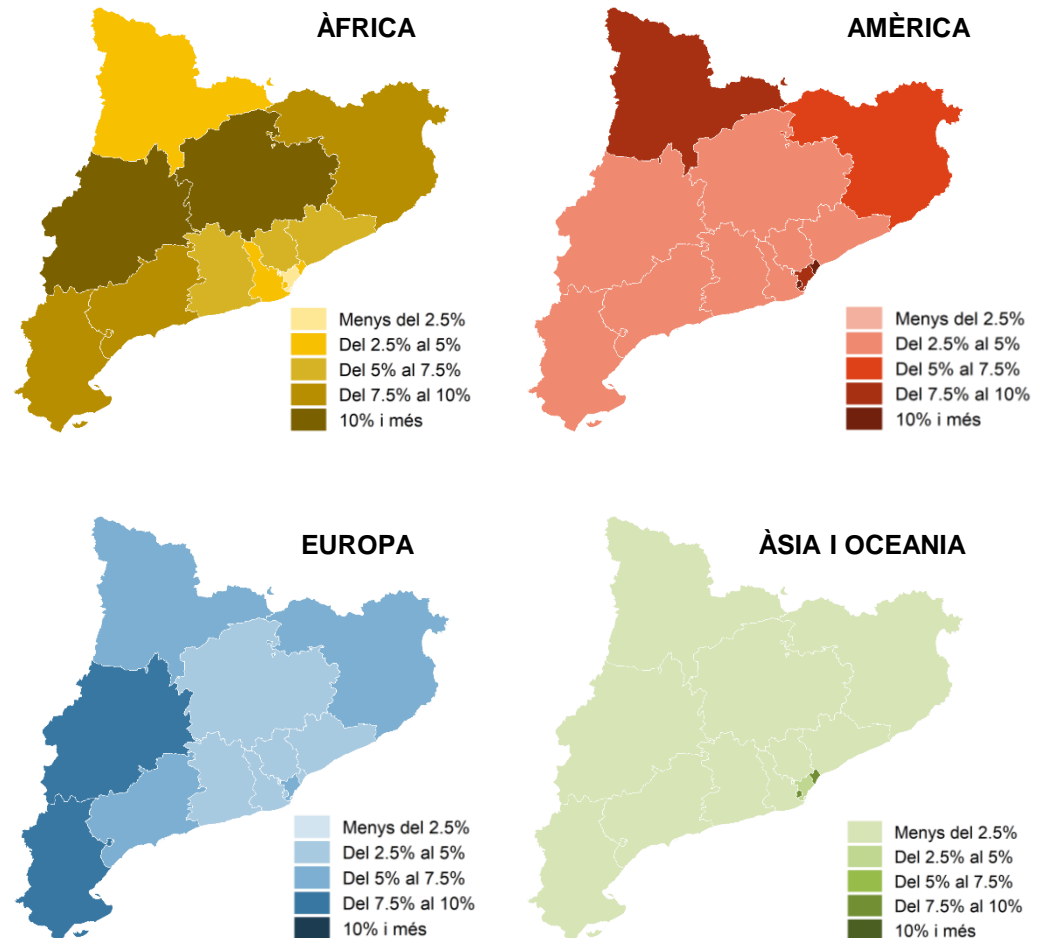
CATALUNYA. Curs 2023/24.

TOTAL DE CATALUNYA



18,4%
d'alumnes a Catalunya tenen nacionalitat estrangera.

PER SERVEIS TERRITORIALS



L'ALUMNAT D'ORIGEN AMERICÀ AUGMENTA GAIREBÉ UN 1%, EQUIPARANT-SE ALS PROVINENTS D'ÀFRICA, QUE DISMINUEIXEN MIG PUNT

A Lleida i la Catalunya Central és on més es concentra l'alumnat d'origen africà. A la ciutat de Barcelona i a la resta del Barcelonès, junt amb l'Alt Pirineu, és on més proporció d'alumnes d'Amèrica hi ha.

FONT: Elaboració pròpia a partir de les dades del Departament d'Educació. Servei d'Indicadors i Estadística. Estadística de l'Ensenyament.

ALUMNES ESTRANGERS/ES SEGONS NACIONALITAT

CATALUNYA. Curs 2023/24.

Nacionalitat	ALUMNES MATRICULATS
MARROC, EL	45.221
ROMANIA	11.649
COLÒMBIA	10.559
HONDURES	10.352
XINA	9.599
PAKISTAN	8.249
PERÚ	6.275
VENEÇUELA	6.230
UCRAÏNA	6.023
ITÀLIA	5.497
ÍNDIA	3.602
ARGENTINA	3.409
RÚSSIA	3.363
EQUADOR	3.207
SENEGAL	3.198
BOLÍVIA	3.162
FRANÇA	2.662
REPÚBLICA DOMINICANA	2.633
BRASIL	2.220
GÀMBIA	2.210
GEÒRGIA	1.635
REGNE UNIT	1.435
MALI	1.330
GHANA	1.298
ALGÈRIA	1.264
ALEMANYA	1.256
PARAGUAI	1.244
BANGLADESH	1.236
PORTUGAL	1.189
FILIPINES	1.174
XILE	1.168
EL SALVADOR	1.110
NIGÈRIA	1.078

Nacionalitat	ALUMNES MATRICULATS
ESTATS UNITS, ELS	991
POLÒNIA	984
BULGÀRIA	983
CUBA	834
MOLDÀVIA	746
PAÏSOS BAIXOS	721
URUGUAI	685
MÈXIC	592
NICARAGUA	566
ARMÈNIA	564
GUINEA	537
BÈLGICA	428
ALBÀNIA	360
SÍRIA	294
IRLANDA	289
SUÈCIA	280
ISRAEL	241
NEPAL	241
BELARÚS	233
LITUÀNIA	203
GUINEA EQUATORIAL	200
TURQUIA	184
HONGRIA	179
MAURITÀNIA	174
SUISSA	164
AFGANISTAN	163
EGIPTE	158
GUATEMALA	153
LETÒNIA	152
CANADÀ	145
CAMERUN	143
ANDORRA	140
IRAN	132

LES ESCOLES CATALANES COMPTEN AMB 160 NACIONALITATS DIFERENTS

L'alumnat d'origen marroquí suposa el 24% de l'alumnat estranger. La resta presenta una gran diversitat de nacionalitats.

Nacionalitat	ALUMNES MATRICULATS
SÈRBIA	131
TXÈQUIA	124
GRÈCIA	122
COSTA D'IVORI	121
VIETNAM	119
JAPÓ	117
DOMINICA	105
PANAMÀ	103
KAZAKHSTAN	98
GUINEA-BISSAU	85
CROÀCIA	83
DINAMARCA	79
ÀUSTRIA	77
FINLÀNDIA	77
TUNÍSIA	77
COSTA RICA	76
ESLOVÀQUIA	70

Resta de països d'origen amb menys de 70 alumnes a Catalunya:

Austràlia, Indonèsia, Corea del Sud, Líban, Estònia, Bòsnia i Hercegovina, Sud-Àfrica, Noruega, Líbia, Uzbekistan, Tailàndia, República Centreafricana, Eslovènia, Jordània, Azerbaidjan, Burkina Faso, Islàndia, Etiòpia, Iemen, Iraq, Kirguizistan, Aràbia Saudí, Macedònia, Níger, Haití, Nova Zelanda, República Democràtica del Congo, Kenya, Mongòlia, Sudan, Angola, Congo, Montenegro, Emirats Àrabs Units, Malàisia, Palestina, Cisjordània i Gaza, Sahàra Occidental, Tanzània, Togo, Xipre, Benín, Moçambic, Sierra Leone, Singapur, Taiwan, Madagascar, Malawi, Cap Verd, Corea del Nord, Oman, Turkmenistan, Jamaica, Malta, Myanmar, Uganda, Luxemburg, Sri Lanka, Sudan del Sud, Trinitat i Tobago, Les Bahames, Barbados, Libèria, São Tomé i Príncipe, Zimbàue, Belize, Botswana, Brunei, Burundi, Les Comores, Grenada, Illes Cook, Kuwait, Liechtenstein, Namíbia, Qatar, Saint Vincent i les Grenadines i Tadjikistan.

FONT: Elaboració pròpia a partir de les dades del Departament d'Educació. Servei d'Indicadors i Estadística. Estadística de l'Ensenyament.



Esperem que hagi estat del teu interès.

Disposes de dades però no saps com mostrar-les?

[Contacta amb nosaltres!](#)