

BREU DE DADES - 53

LES ELECCIONS GENERALS DE 2023:

RESULTATS **A CATALUNYA**





Presentació

El diumenge **23 de juliol** van tenir lloc les **eleccions generals**, les setzenes des de la transició democràtica. Han estat unes eleccions fortament marcades per l'enfrontament entre el bloc de les dretes i el bloc de les esquerres. A Catalunya els resultats mostren, com en anteriors comicis, un perfil propi.

Des de GESOP hem elaborat el següent document on us presentem algunes dades sobre **els resultats d'aquests comicis a Catalunya**.

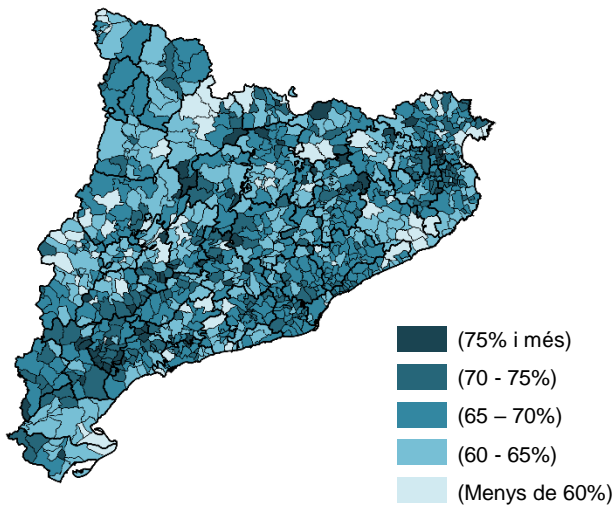
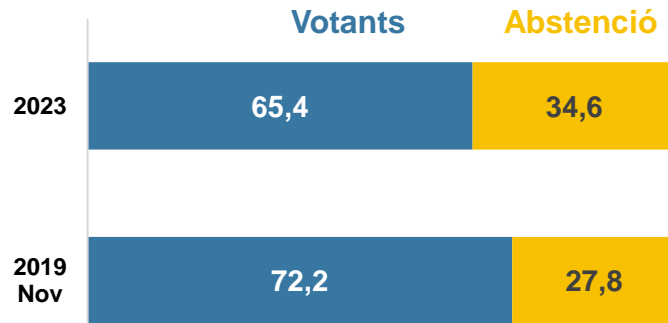
- La participació i la seva evolució
- El resultat dels principals partits, així com la retenció vers les anteriors eleccions i la seva evolució.
- La distribució territorial dels resultats.
- L'evolució del pes de les forces independentistes.

Esperem que el document contribueixi a la millor interpretació dels resultats.

PARTICIPACIÓ A LES ELECCIONS GENERALS*

CATALUNYA. 2023

TOTAL CENS: **5.703.459**



A CATALUNYA, LA PARTICIPACIÓ DISMINUEIX GAIREBÉ 7 PUNTS EN RELACIÓ AL 2019

La participació és desigual per territoris, però també la variació respecte del 2019. En set comarques ha baixat més de 10 punts mentre que en unes altres set la baixada de la participació no ha superat els 5 punts. La Garrotxa i Osona són les comarques on més ha baixat la participació. En canvi a la Val d'Aran s'ha mantingut en valors similars als de fa quatre anys.

% Participació:

Comarca	2019	2023	Dif.
Priorat	78,5	72,5	-6,0
Ribera d'Ebre	73,7	68,7	-5,0
Terra Alta	72,8	68,7	-4,1
Alta Ribagorça	72,3	67,7	-4,6
Baix Llobregat	73,8	67,7	-6,1
Vallès Occidental	73,8	67,1	-6,7
Alt Penedès	74,9	66,8	-8,1
Conca de Barberà	72,9	66,3	-6,6
Maresme	72,9	66,3	-6,6
Vallès Oriental	73,5	66,3	-7,2
Pla de l'Estany	77,0	66,2	-10,8
Barcelonès	72,3	66,0	-6,3
Garraf	70,8	65,8	-5,0
Baix Camp	69,8	65,5	-4,3
Pallars Sobirà	72,6	65,5	-7,1
CATALUNYA	72,2	65,4	-6,8
Tarragonès	70,0	65,1	-4,9
Moianès	75,1	64,9	-10,2
Garrigues	72,9	64,7	-8,2
Alt Camp	70,8	64,2	-6,6
Anoia	71,7	64,0	-7,7
Bages	71,7	63,5	-8,2

Comarca	2019	2023	Dif.
Osona	75,1	63,3	-11,8
Ripollès	74,1	63,3	-10,8
Gironès	73,3	63,2	-10,1
Segarra	71,1	62,9	-8,2
Pallars Jussà	70,4	62,9	-7,5
Val d'Aran	64,4	62,9	-1,5
Solsonès	71,5	62,8	-8,7
Baix Empordà	68,9	62,6	-6,3
Montsià	67,7	62,5	-5,3
Noguera	71,0	62,5	-8,6
Pla d'Urgell	71,1	62,1	-9,0
Baix Penedès	66,7	62,0	-4,7
Berguedà	72,7	61,8	-10,9
Urgell	71,1	61,5	-9,6
Baix Ebre	67,0	61,4	-5,6
Segrià	68,4	61,3	-7,1
Cerdanya	68,1	61,3	-6,8
Selva	69,1	61,2	-7,9
Garrotxa	73,5	61,1	-12,4
Alt Empordà	66,5	60,8	-5,7
Alt Urgell	67,7	59,5	-8,2

* Participació registrada a les 20h, sense tenir en compte el CERA.

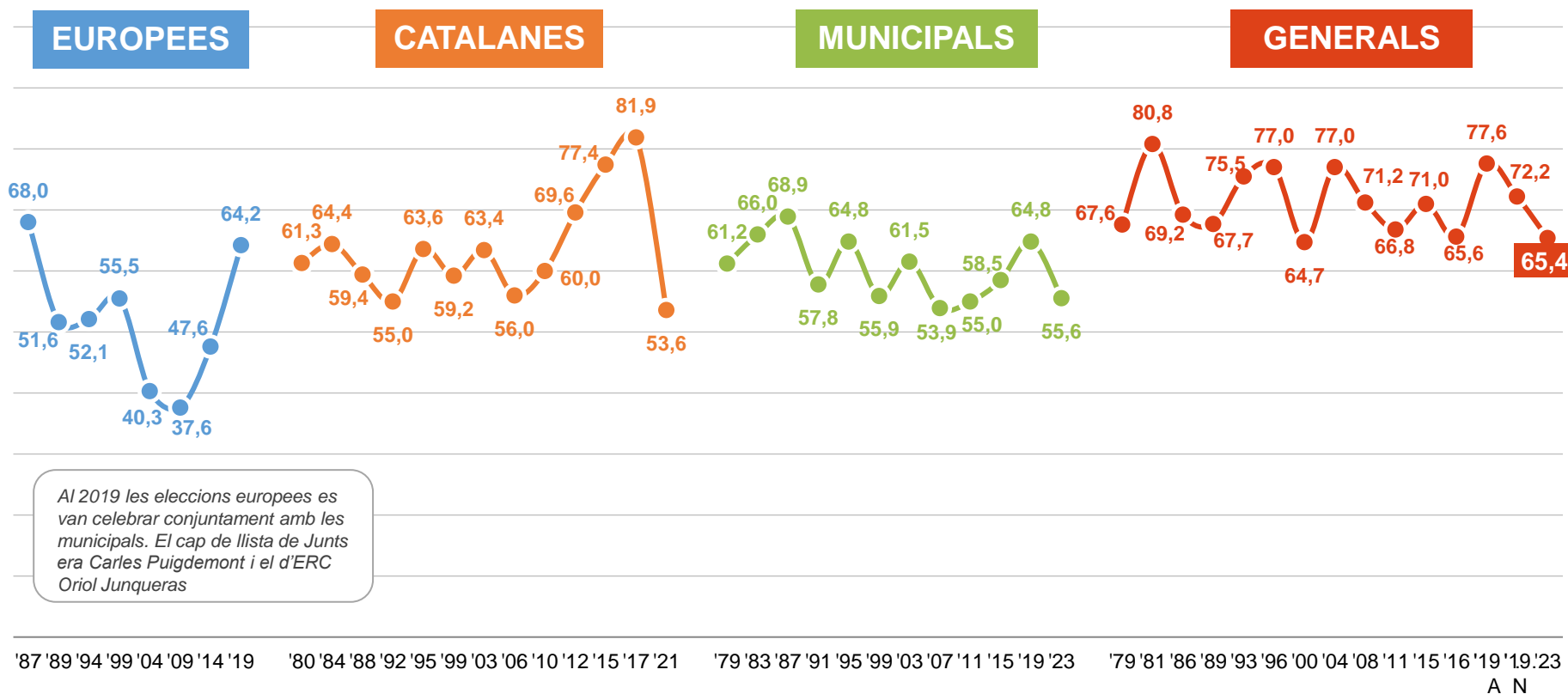
FONT: Elaboració pròpia a partir de les dades publicades pel Ministerio de Interior. Les dades de 2023 són provisionals.

PARTICIPACIÓ A LES ELECCIONS GENERALS*

CATALUNYA. 2023

LA DADA DE PARTICIPACIÓ DEL 2023 ÉS DE LES MÉS BAIXES DES DE LA TRANSICIÓ.

Només l'any 2000, el de la majoria absoluta d'Aznar, la participació a Catalunya va ser més baixa que l'actual en unes eleccions generals.

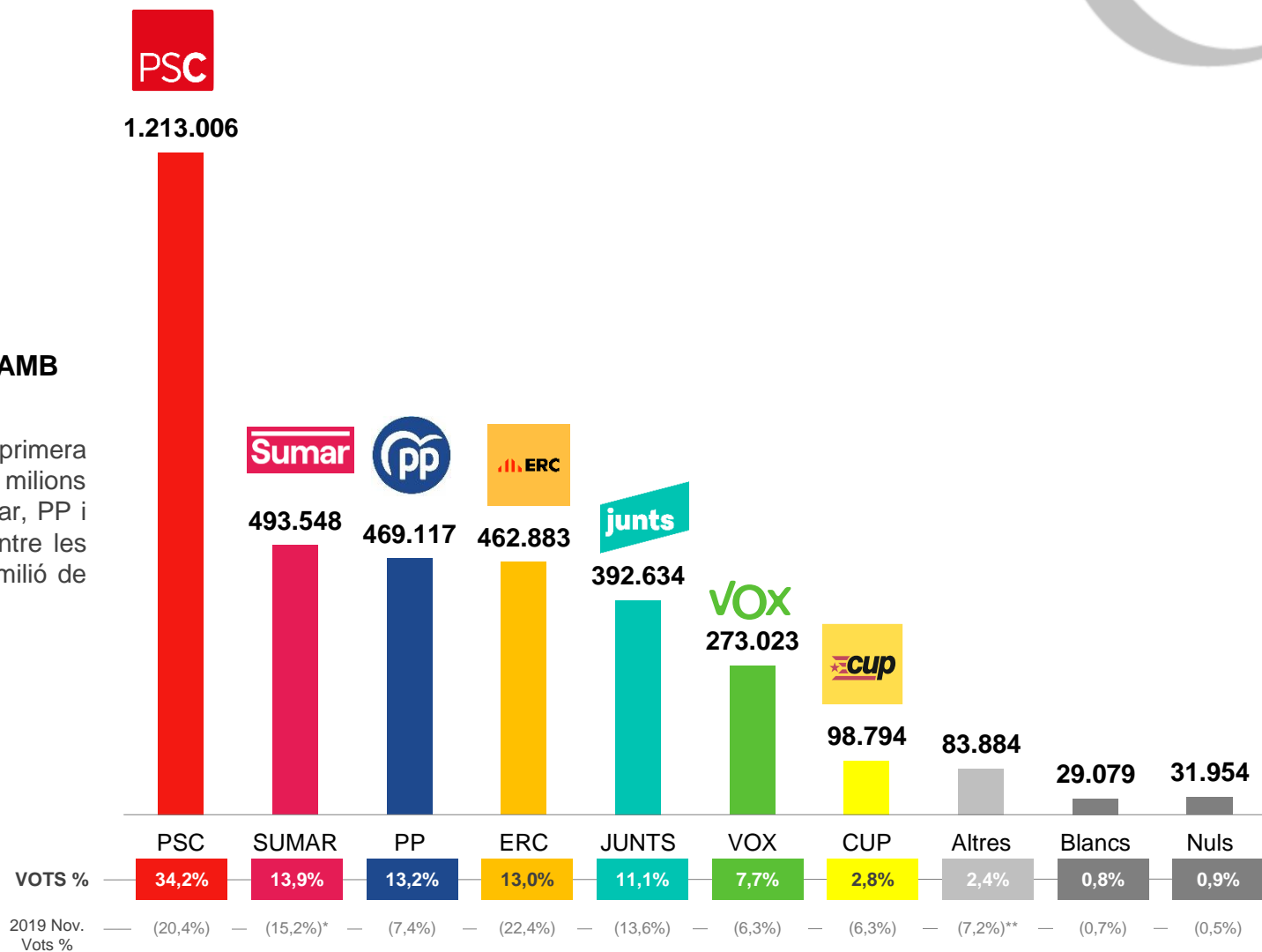


Al 2019 les eleccions europees es van celebrar conjuntament amb les municipals. El cap de llista de Junts era Carles Puigdemont i el d'ERC Oriol Junqueras

* Participació registrada a les 20h, sense tenir en compte el CERA.
FONT: Elaboració pròpia a partir de les dades publicades pel Ministerio de Interior. Les dades de 2023 són provisionals.

ELS SOCIALISTES SUPEREN AMB ESCREIX EL MILIÓ DE VOTS

El PSC és, de forma destacada, la primera força a Catalunya, en obtenir 1,2 milions de vots. Al darrere hi queden Sumar, PP i ERC que, amb un marge estret entre les tres formacions, s'apropen al mig milió de vots cadascuna.



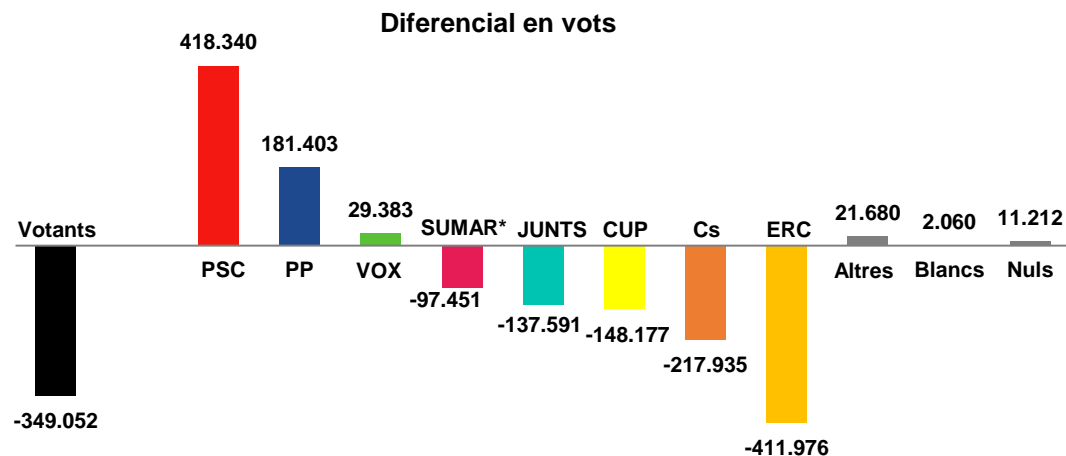
* El resultat de SUMAR es compara amb el d'ECP + Más País de 2019.

** Al 2019 la categoria ALTRES inclou C's (5,6%).

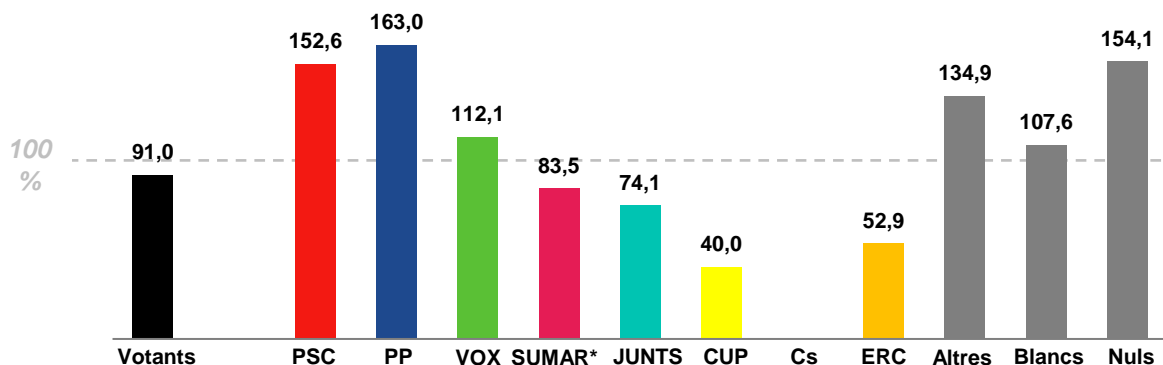
FONT: Elaboració pròpia a partir de les dades publicades pel Ministerio de Interior. Les dades de 2023 són provisionals.

RESULTATS DE LES ELECCIONS: DIFERENCIAL

CATALUNYA. Eleccions generals: 2023 vs 2019



Diferencial de vot en proporció (2019 = 100)



PSC I PP ES REFORCEN, ELS SOBIRANISTES ES DEBILITEN

El PSC i el PP són les formacions que més vots guanyen respecte a les anteriors eleccions generals. Juntament amb Vox, són els únics partits que creixen en nombre de sufragis.

Dels que perden vots, Sumar, que és el que se'n deixa menys, retrocedeix gairebé en 100 mil sufragis*. Els independentistes en perden gairebé 700.000, la majoria dels quals se'ls deixa ERC.

Per altra banda, cal tenir present els més de 200 mil vots que al 2019 va tenir Ciutadans, que el 23J no es presentava. Un número similar a aquest és l'increment en vots que ha experimentat la suma de les formacions de la dreta espanyola (PP+Vox).

* El resultat de SUMAR es compara amb el d'ECP + Más País de 2019.

FONT: Elaboració pròpia a partir de les dades publicades pel Ministerio de Interior. Les dades de 2023 són provisionals.

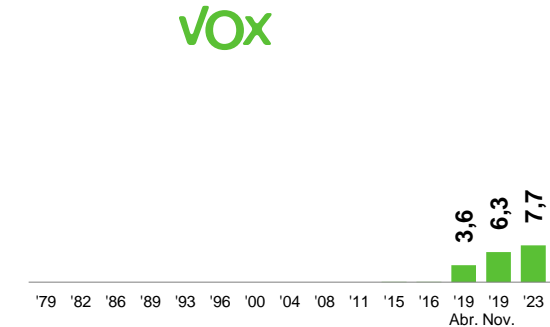
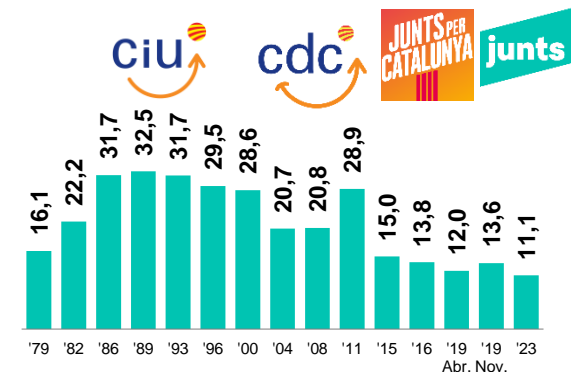
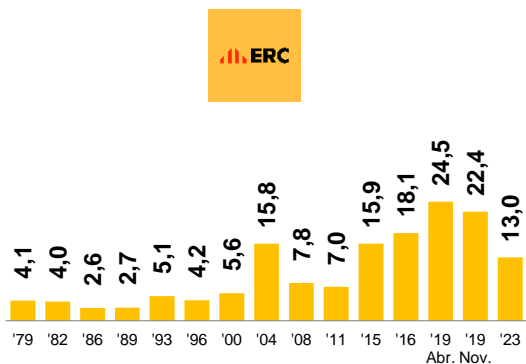
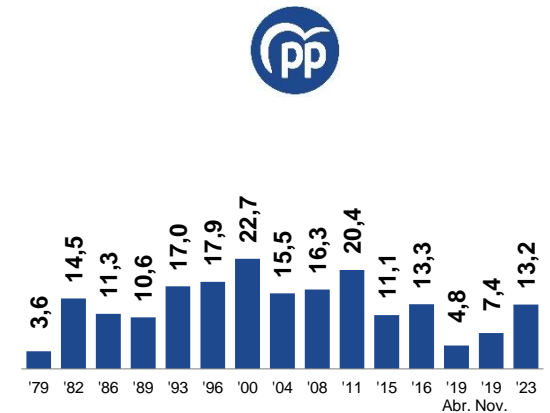
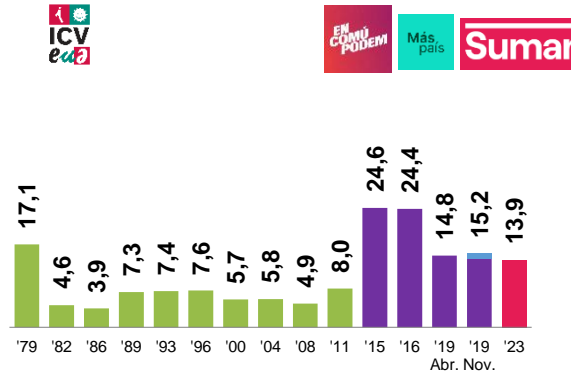
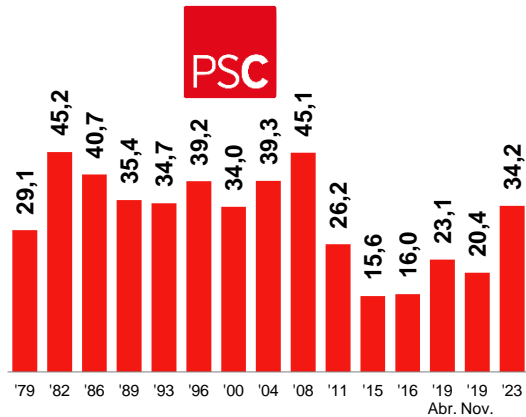
EVOLUCIÓ DEL VOT A LES ELECCIONS GENERALS

CATALUNYA. 2023

EL PSC OBTÉ ELS MILLORS RESULTATS DES DEL 2008

En canvi els partits nacionalistes, tant ERC com Junts i la CUP, retrocedeixen. Els hereus de CiU obtenen el valor més baix de la sèrie i ERC, els pitjors resultats des del 2015.

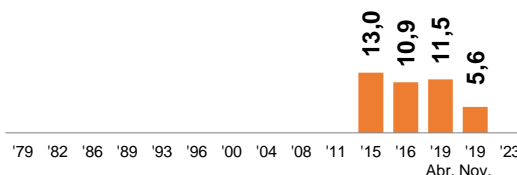
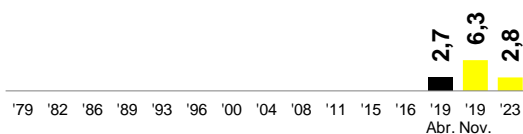
El Partit Popular repeteix els resultats de 2016 i Vox millora els del 2019. Conjuntament, en percentatge de vot creixen més (+7,2) que el que tenia Ciutadans al 2019 (5,6).



FONT: Elaboració pròpia a partir de les dades publicades pel Ministerio de Interior. Les dades de 2023 són provisionals.

EVOLUCIÓ DEL VOT A LES ELECCIONS GENERALS

CATALUNYA. 2023



LA CUP PERD MÉS DE LA MEITAT DELS VOTS QUE VA TENIR AL 2019

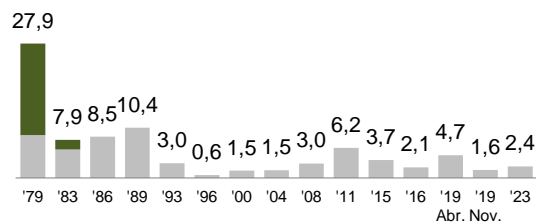
De fet, se situa en els valors del Front Republicà de l'abril del 2019.

Ciutadans no s'ha presentat al 23J i un 5,2% dels votants de novembre de 2019 ha hagut d'optar forçosament una altra opció. Aquesta formació ja havia perdut la meitat dels vots entre les primeres i les segones eleccions generals celebrades al 2019.

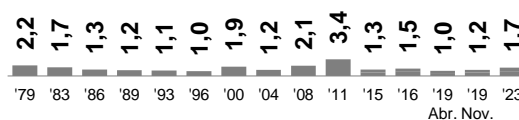
Més de 60 mil persones han votat en blanc o nul, el valor més alt des del 2011.



Altres partits



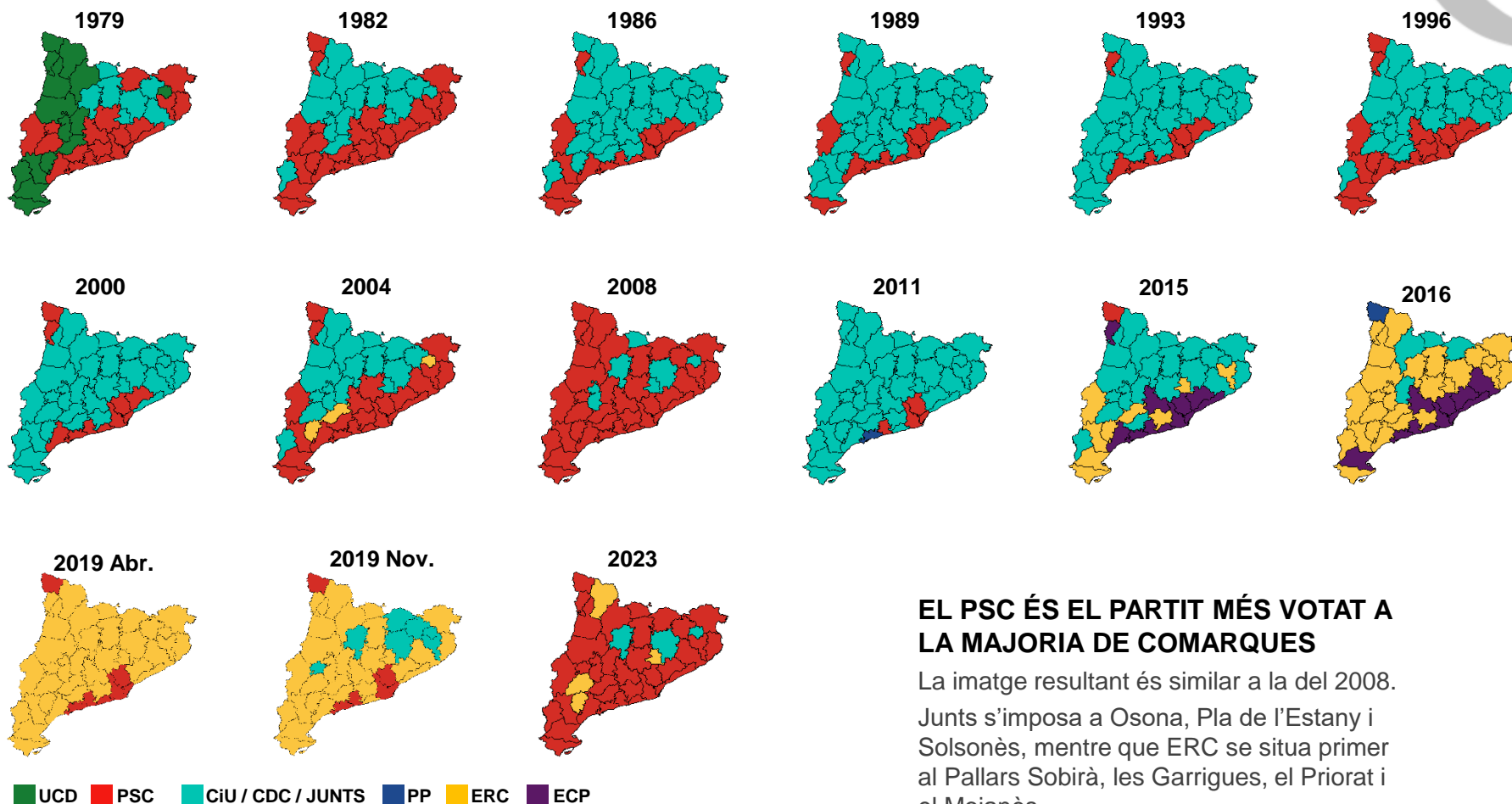
Blancs + nuls



* Els resultats d'abril de 2019 corresponen al Front Republicà.
 FONT: Elaboració pròpia a partir de les dades publicades pel Ministerio de Interior. Les dades de 2023 són provisionals.

PARTIT GUANYADOR A LES ELECCIONS GENERALS PER COMARQUES

CATALUNYA. EVOLUCIÓ 1979 - 2023



EL PSC ÉS EL PARTIT MÉS VOTAT A LA MAJORIA DE COMARQUES

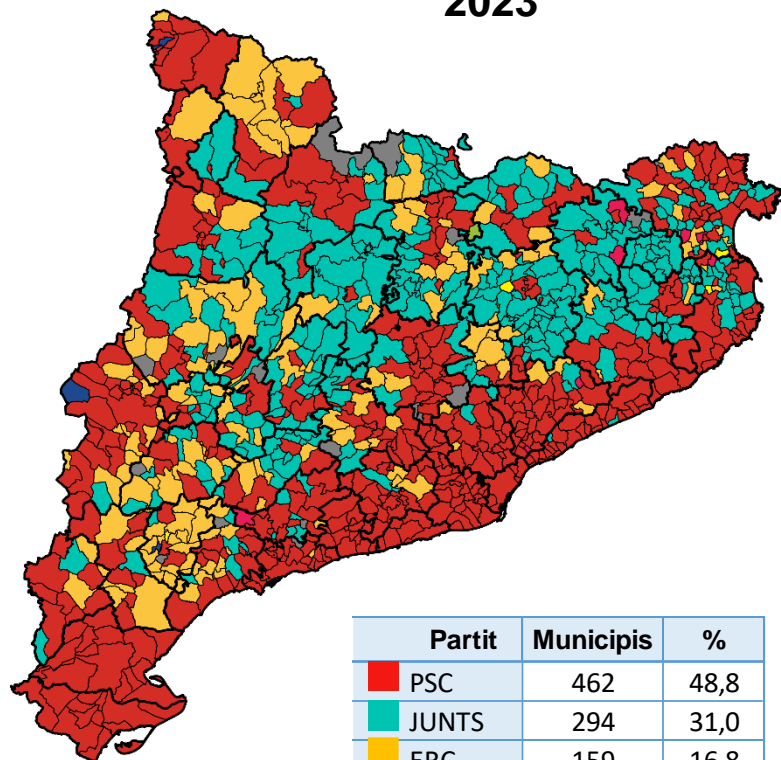
La imatge resultant és similar a la del 2008. Junts s'imposa a Osona, Pla de l'Estany i Solsonès, mentre que ERC se situa primer al Pallars Sobirà, les Garrigues, el Priorat i el Moianès.

FONT: Elaboració pròpia a partir de les dades publicades pel Ministerio de Interior. Les dades de 2023 són provisionals.

PARTIT GUANYADOR A LES ELECCIONS GENERALS

CATALUNYA. Partit guanyador 2023 vs 2019

2023

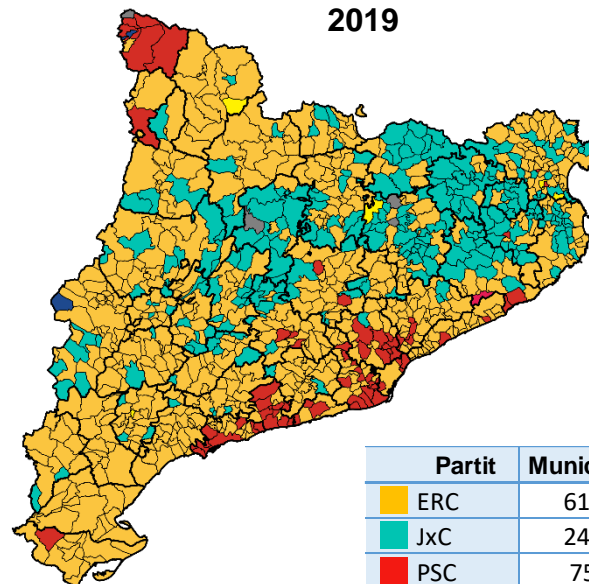


Partit	Municipis	%
PSC	462	48,8
JUNTS	294	31,0
ERC	159	16,8
SUMAR	8	0,8
CUP	4	0,4
PP	3	0,3
VOX	1	0,1
EMPAT	16	1,7

ERC DEIXA DE SER EL MÉS VOTAT A LA MAJORIA DE MUNICIPIS ON HO VA SER AL 2019

En canvi el PSC ha passat de ser el més votat a 75 municipis a obtenir la victòria en 462. Junts també incrementa el número de localitats on queda al capdavant. De fet ERC (i la CUP) és l'única formació que retrocedeix amb força en aquest indicador.

2019



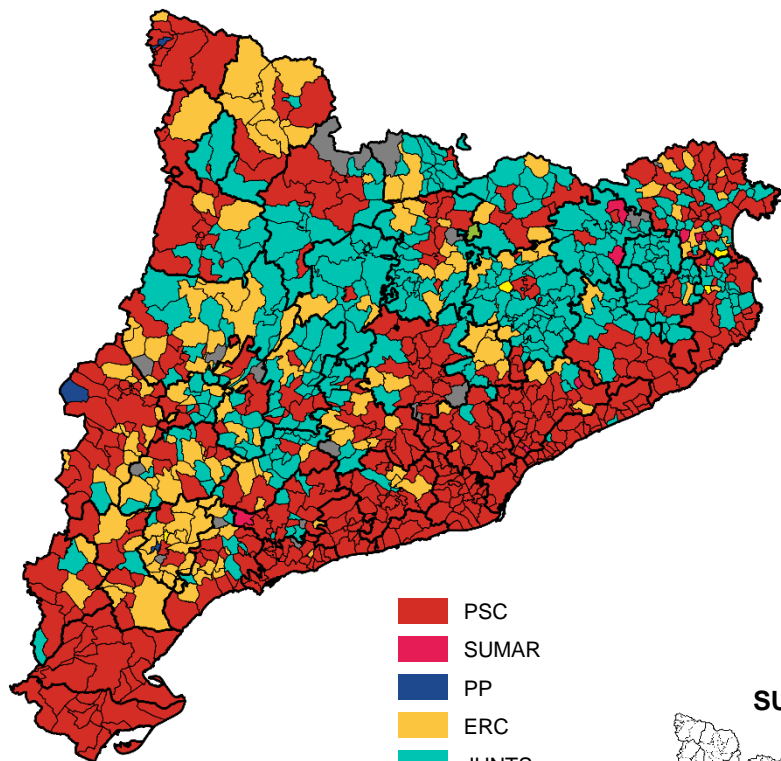
Partit	Municipis	%
ERC	619	65,4
JxC	241	25,4
PSC	75	7,9
CUP	5	0,5
PP	2	0,2
Comuns	1	0,1
Empat	4	0,4

FONT: Elaboració pròpia a partir de les dades publicades pel Ministerio de Interior. Les dades de 2023 són provisionals.

PARTIT GUANYADOR A LES ELECCIONS GENERALS

CATALUNYA. 2023. Partit guanyador VS 2n partit.

PARTIT GUANYADOR



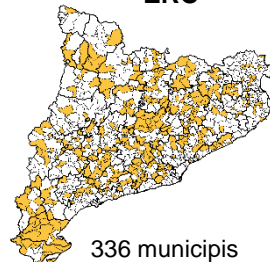
- PSC
- SUMAR
- PP
- ERC
- JUNTS
- VOX
- CUP
- Empat

SUMAR ÉS FORT A LA METRÒPOLI DE BARCELONA I EL PP, AL LITORAL TARRAGONÍ.

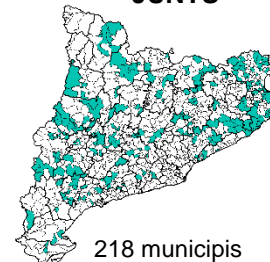
El PSC aconsegueix ser el primer o segon partit en més del 70% dels municipis (675). Obté la primera posició en l'àmbit metropolità i la resta del litoral i la segona més cap a les comarques de l'interior.

2n PARTIT

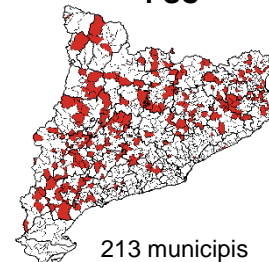
ERC



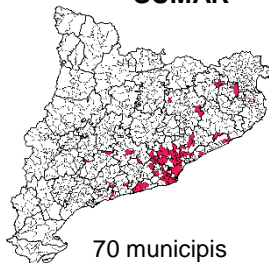
JUNTS



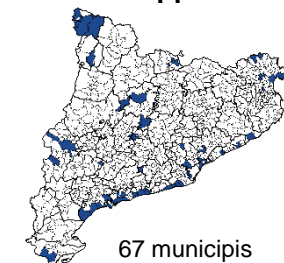
PSC



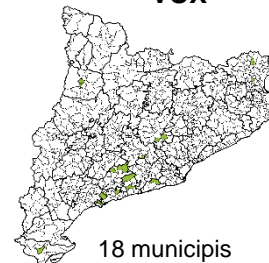
SUMAR



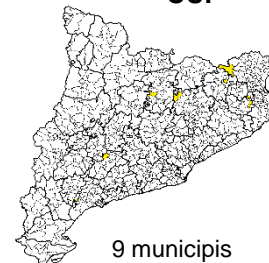
PP



VOX



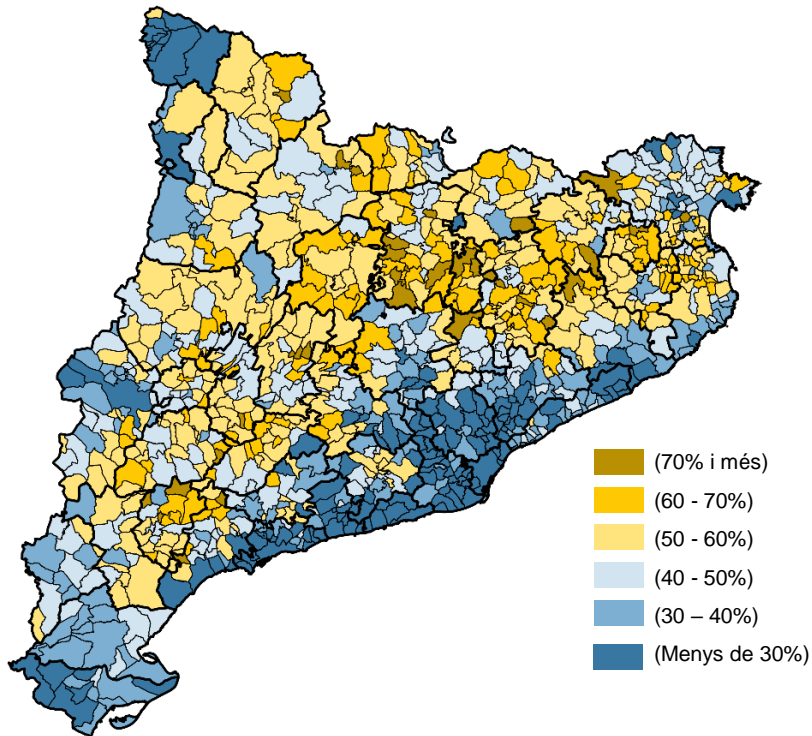
CUP



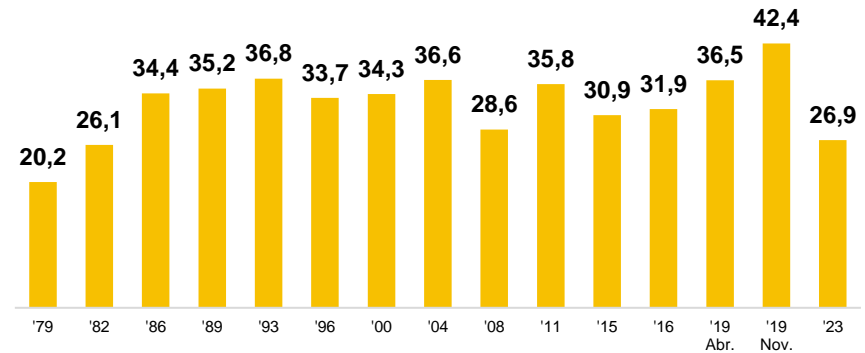
FONT: Elaboració pròpia a partir de les dades publicades pel Ministerio de Interior. Les dades de 2023 són provisionals.

LA SUMA DELS SOBIRANISTES TORNA A VALORS DE FA 40 ANYS

Des d'aleshores, només a les eleccions del 2008, molt competides a nivell estatal entre PSOE i PP, les forces sobiranistes havien estat per sota del 30%. En aquest context els valors aconseguits per l'independentisme al novembre del 2019 se situen com excepcionals.



ERC + JUNTS (CiU/CDC/JxC) + CUP (FR/CUP)



	VOTS	% VOT
2023	954.311	26,9
2019 nov.	1.642.063	42,4
2019 abr.	1.634.986	39,2
2016	1.115.722	31,9
2015	1.169.035	30,9
2011	1.260.545	35,8
2008	1.070.957	28,6
2004	1.474.373	36,6
2000	1.160.713	34,3
1996	1.314.178	33,7
1993	1.352.567	36,8
1989	1.116.999	35,2
1986	1.098.886	34,4
1982	910.844	26,1
1979	606.805	20,2

FONT: Elaboració pròpia a partir de les dades publicades pel Ministerio de Interior. Les dades de 2023 són provisionals.

GESOP

Gabinet d'Estudis Socials i Opinió Pública, S.L.
C/ Provença 385-387 entl. 1a 08025 Barcelona
Tel. 93 300 07 42 www.gesop.net
www.twitter.com/_GESOP