

BREU DE DADES - 51

LES ELECCIONS MUNICIPALS 2023: RESULTATS A CATALUNYA



Presentació

El passat diumenge 28 de maig es van celebrar les **eleccions municipals** a Catalunya. Com és habitual, des de GESOP en fem un resum amb l'objectiu de tenir una visió general de quins han estat els resultats electorals al nostre país. Aquesta vegada, a més, afegim un [interactiu](#) per aquelles persones que vulguin jugar una mica més amb la informació.

En aquest document us presentem algunes dades sobre els resultats d'aquests comicis a Catalunya. En concret, hi trobareu informació sobre:

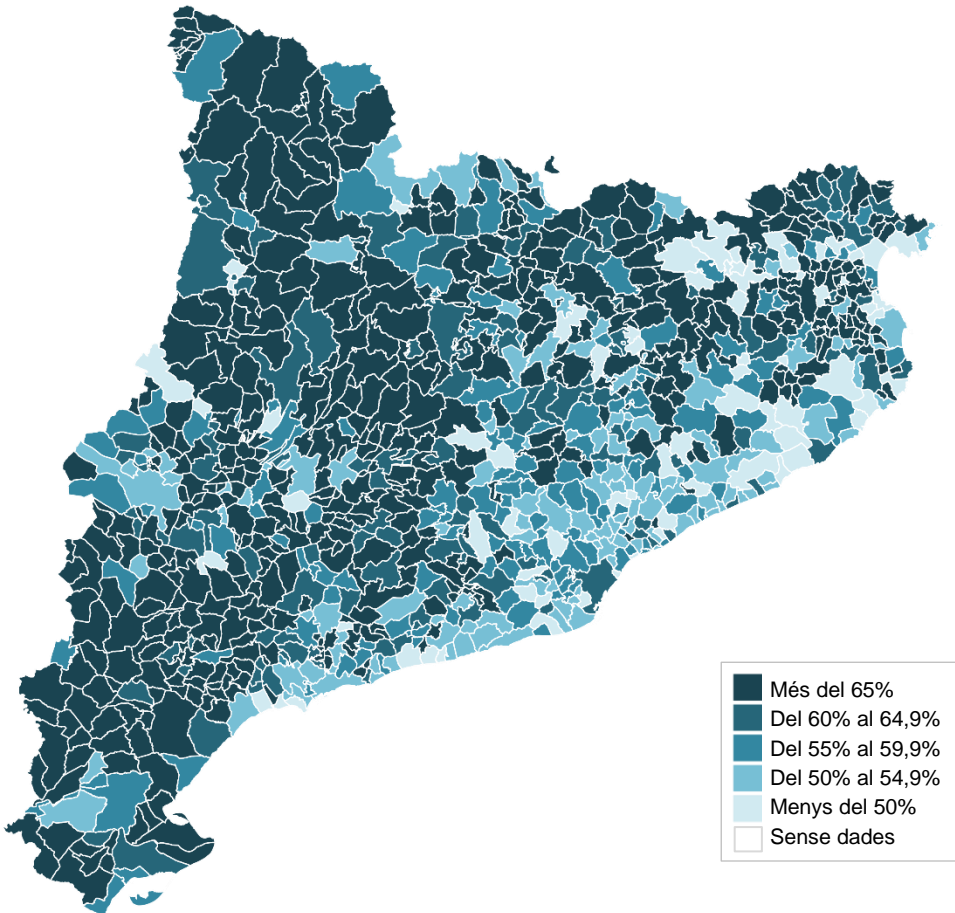
- La participació
- Els resultats en vots i percentatges
- L'evolució del vot als principals partits
- L'evolució del partit guanyador al territori
- El pes del vot independentista i la seva evolució

Per a una bona interpretació dels resultats, és important tenir en compte també que aquestes eleccions s'han fet a l'hora que es feien les municipals a tot Espanya i les autonòmiques en la majoria de les comunitats. Esperem que sigui del vostre interès.

PARTICIPACIÓ A LES ELECCIONS MUNICIPALS

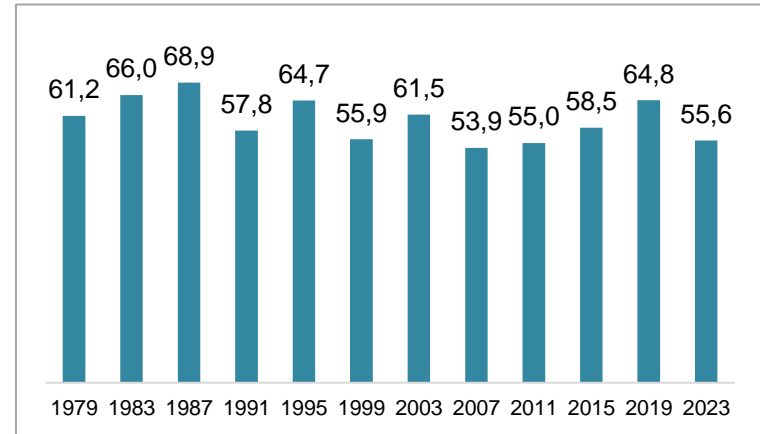
CATALUNYA. 2023

Participació a les eleccions municipals de 2023



DISMINUEIX LA PARTICIPACIÓ EN GAIREBÉ DEU PUNTS I MIG MILIÓ DE PERSONES RESPECTE A LES ELECCIONS DEL 2019

En qualsevol cas, se situa en valors similars als que hi havia abans del *procés*. Com és habitual, la participació ha estat més baixa als municipis de la costa.



	Cens	Votants	% Part.
2023	5.491.324	3.050.700	55,6
2019	5.420.632	3.513.330	64,8
2015	5.376.553	3.145.789	58,5
2011	5.307.677	2.919.842	55,0
2007	5.361.785	2.887.626	53,9
2003	5.306.719	3.262.524	61,5
1999	5.264.439	2.941.298	55,9
1995	5.020.610	3.250.670	64,7
1991	4.768.099	2.757.721	57,8
1987	4.471.294	3.079.100	68,9
1983	4.430.414	2.924.685	66,0
1979	4.381.473	2.682.680	61,2

FONT: Elaboració pròpia a partir de les dades publicades pel Ministeri de l'Interior. Les dades de 2023 són provisionals.

PARTICIPACIÓ A LES DIFERENTS ELECCIONS

CATALUNYA. 1979 - 2023

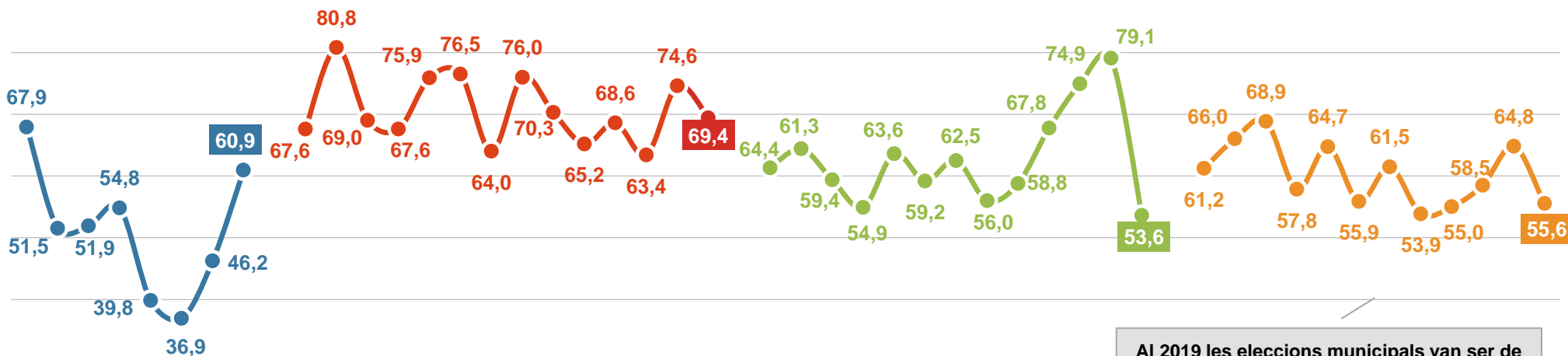
LES ELECCIONS DEL 28M HAN ESTAT LLEUGERAMENT MÉS PARTICIPATIVES QUE LES CATALANES DEL 2021, EN PLENA PANDÈMIA

EUROPES

GENERALS

CATALANES

MUNICIPALS



Al 2019 les eleccions municipals van ser de les més participatives, coincidint amb les europees (en les que Puigdemont i Junqueras eren caps de llista de les seves respectives formacions)

'87 '89 '94 '99 '04 '09 '14 '19 '79 '81 '86 '89 '93 '96 '00 '04 '08 '11 '15 '16 '19 '19 '80 '84 '88 '92 '95 '99 '03 '06 '10 '12 '15 '17 '21 '79 '83 '87 '91 '95 '99 '03 '07 '11 '15 '19 '23

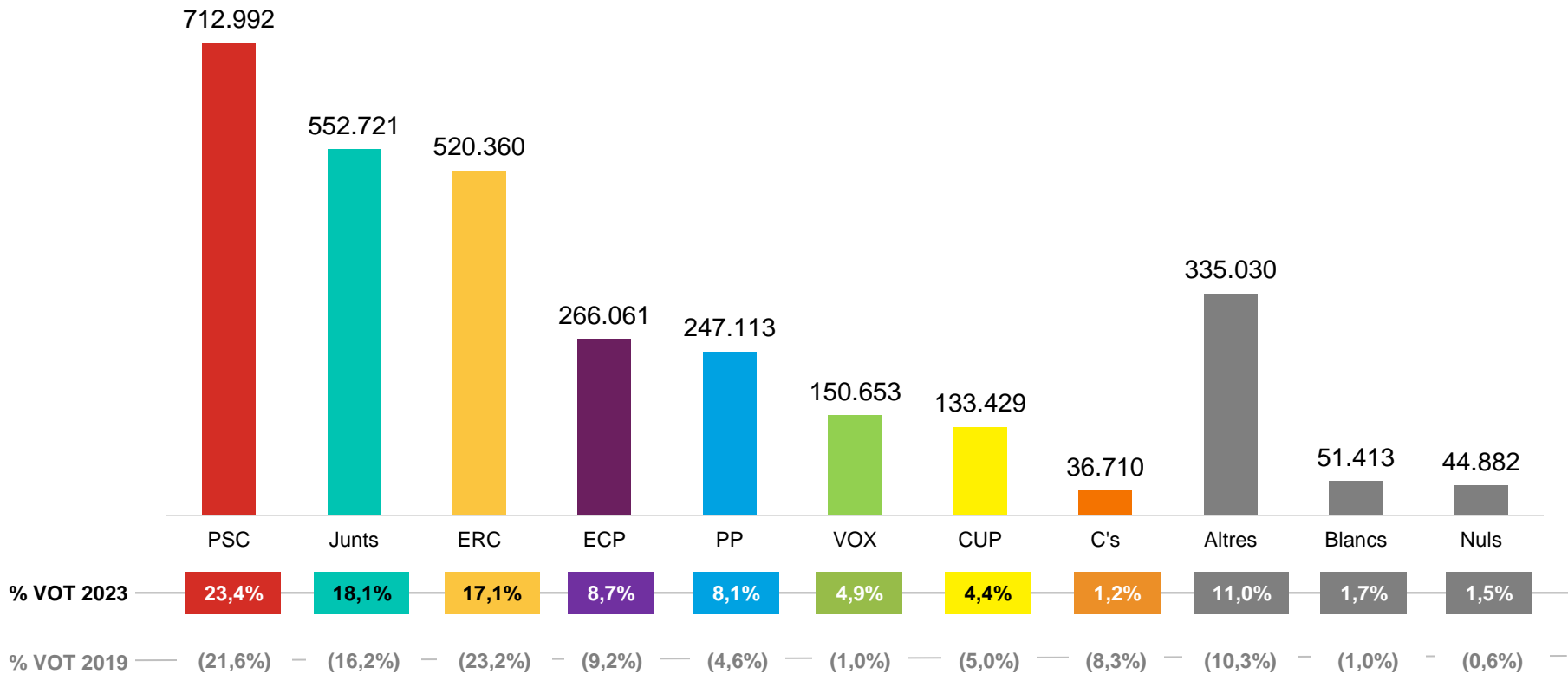
FONT: Elaboració pròpia a partir de les dades publicades pel Ministeri de l'Interior i la Generalitat de Catalunya. Les dades de 2023 són provisionals.

RESULTAT DE LES ELECCIONS MUNICIPALS

CATALUNYA. 2023

EL PSC ES POSICIONA COM EL PARTIT MÉS VOTAT A CATALUNYA

Junts aconsegueix ser la segona força per davant d'ERC. A més distància, els segueixen els Comuns i el PP.



FONT: Elaboració pròpia a partir de les dades publicades pel Ministeri de l'Interior. Les dades de 2023 són provisionals.

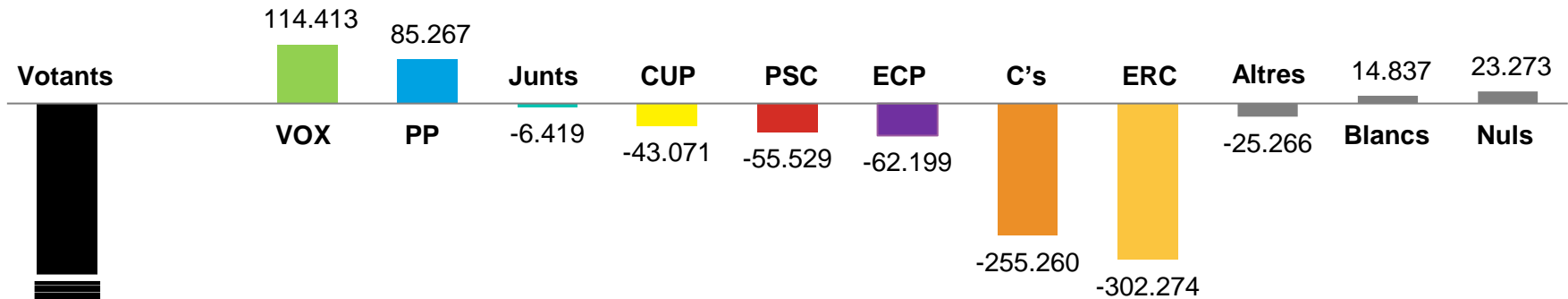
RESULTAT DE LES ELECCIONS MUNICIPALS

CATALUNYA. Diferencial en vots: 2019 vs 2023

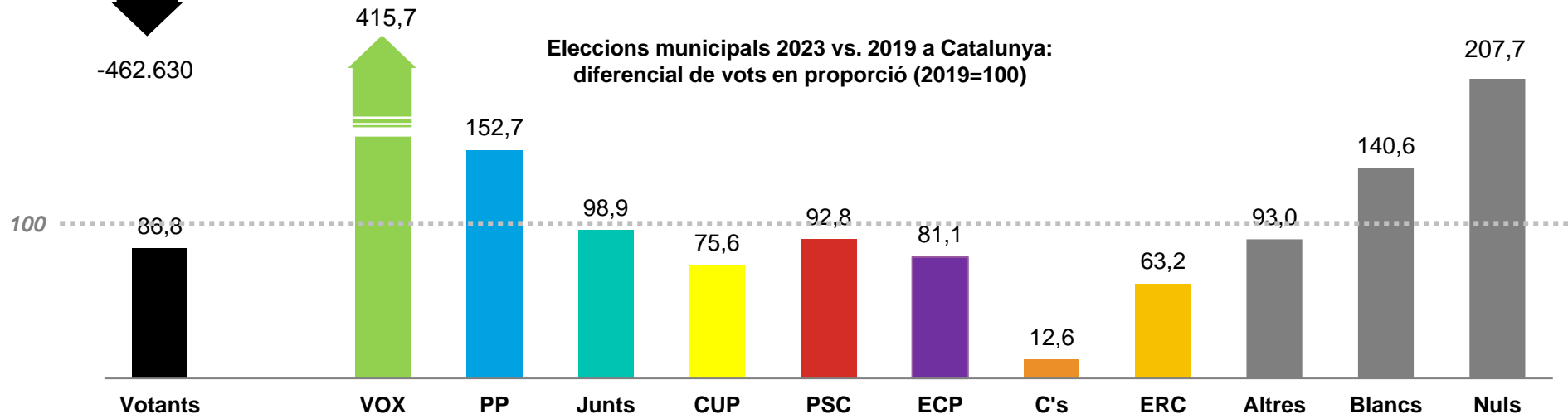
VOX I PP SÓN LES ÚNIQUES FORMACIONS QUE CREIXEN EN VOTS. ERC I CIUTADANS, LES QUE MÉS RETROCEDEIXEN.

Creix també el nombre de vots en blanc i nuls.

Eleccions municipals 2023 vs. 2019 a Catalunya: diferencial en vots



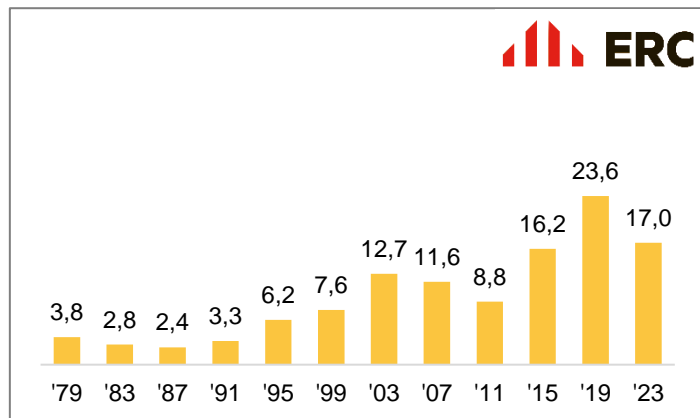
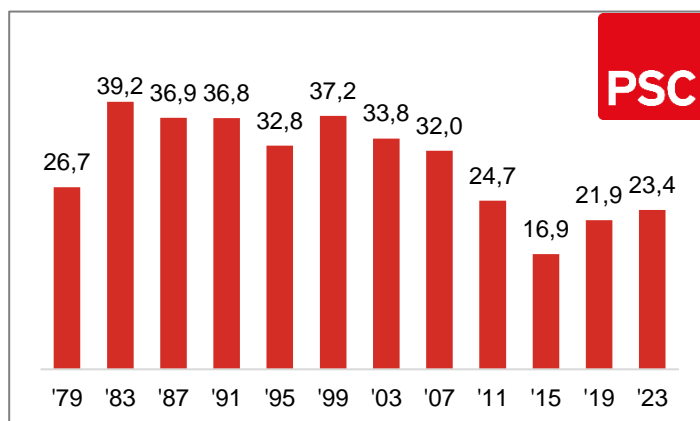
Eleccions municipals 2023 vs. 2019 a Catalunya: diferencial de vots en proporció (2019=100)



FONT: Elaboració pròpia a partir de les dades publicades pel Ministeri de l'Interior. Les dades de 2023 són provisionals.

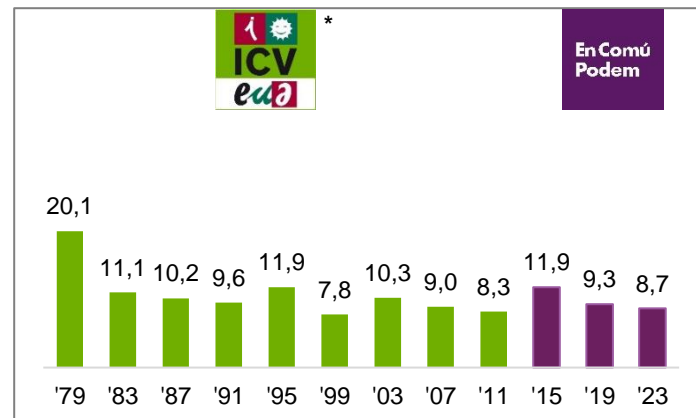
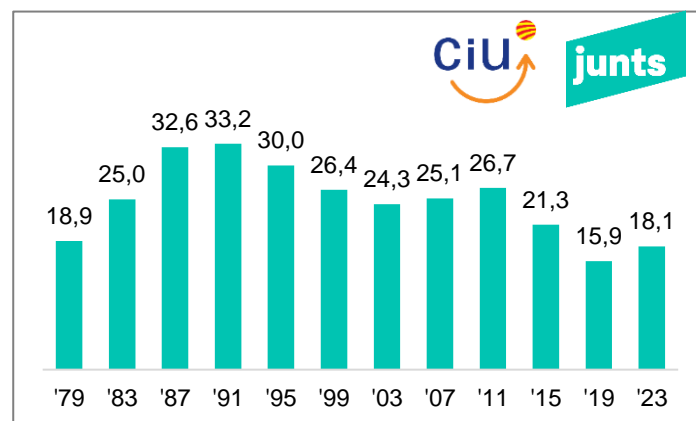
EVOLUCIÓ DEL VOT ALS PRINCIPALS PARTITS

CATALUNYA. ELECCIONS MUNICIPALS. 1979 - 2023



SOCIALISTES I POSTCONVERGENTS MILLOREN RESULTATS RESPECTE AL 2019

ERC retrocedeix gairebé sis punts i retorna als valors previs al notable creixement del 2019.

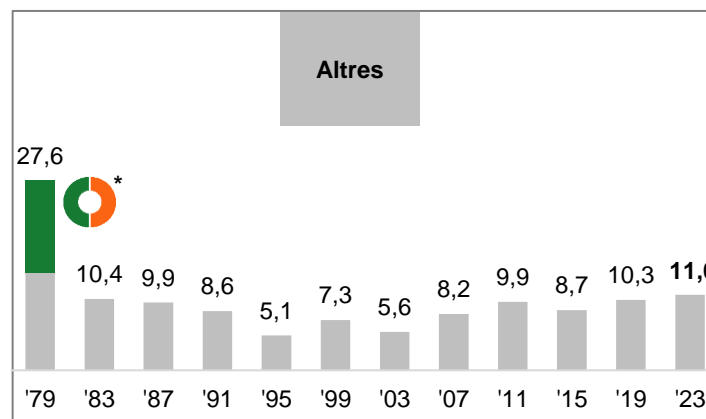
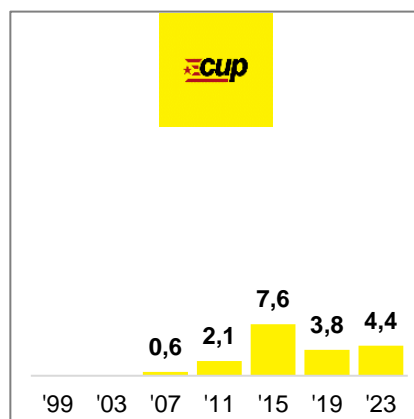
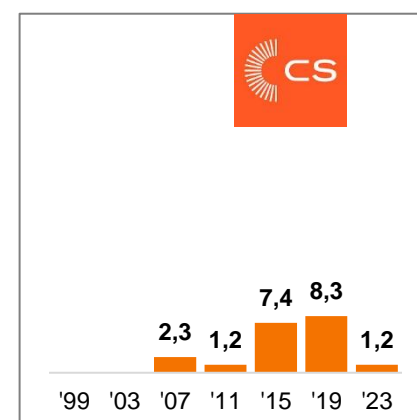
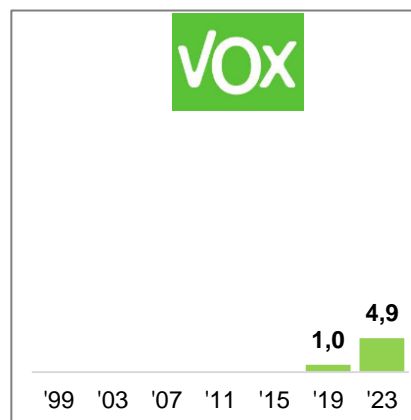
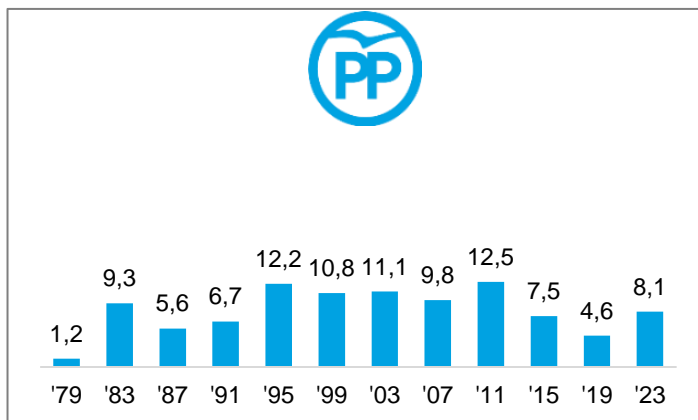


FONT: Elaboració pròpia a partir de les dades publicades pel Ministeri de l'Interior. Les dades de 2023 són provisionals.

EVOLUCIÓ DEL VOT ALS PRINCIPALS PARTITS

CATALUNYA. ELECCIONS MUNICIPALS. 1979 - 2023

EL PP MILLORA I VOX CREIX AMB FORÇA. LA DRETA ESPANYOLA (PP+VOX+C's) SUMA EL MATEIX QUE EN 2019.

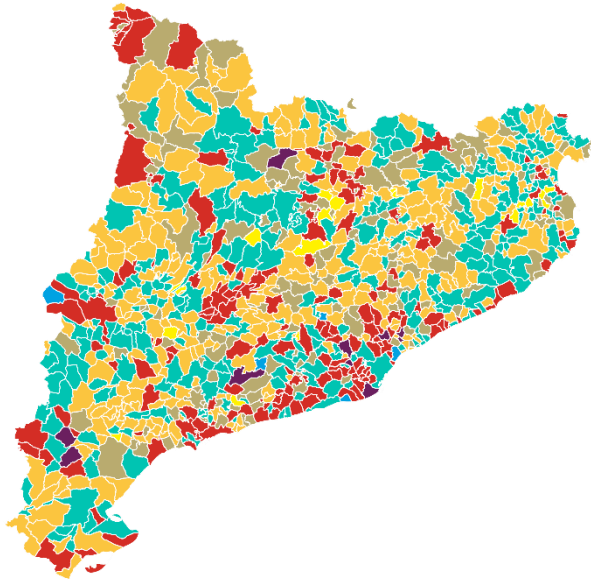


* UCD.

FONT: Elaboració pròpia a partir de les dades publicades pel Ministeri de l'Interior. Les dades de 2019 són provisionals.

PARTIT GUANYADOR PER MUNICIPI

CATALUNYA. ELECCIONS MUNICIPALS. 1979 - 2023

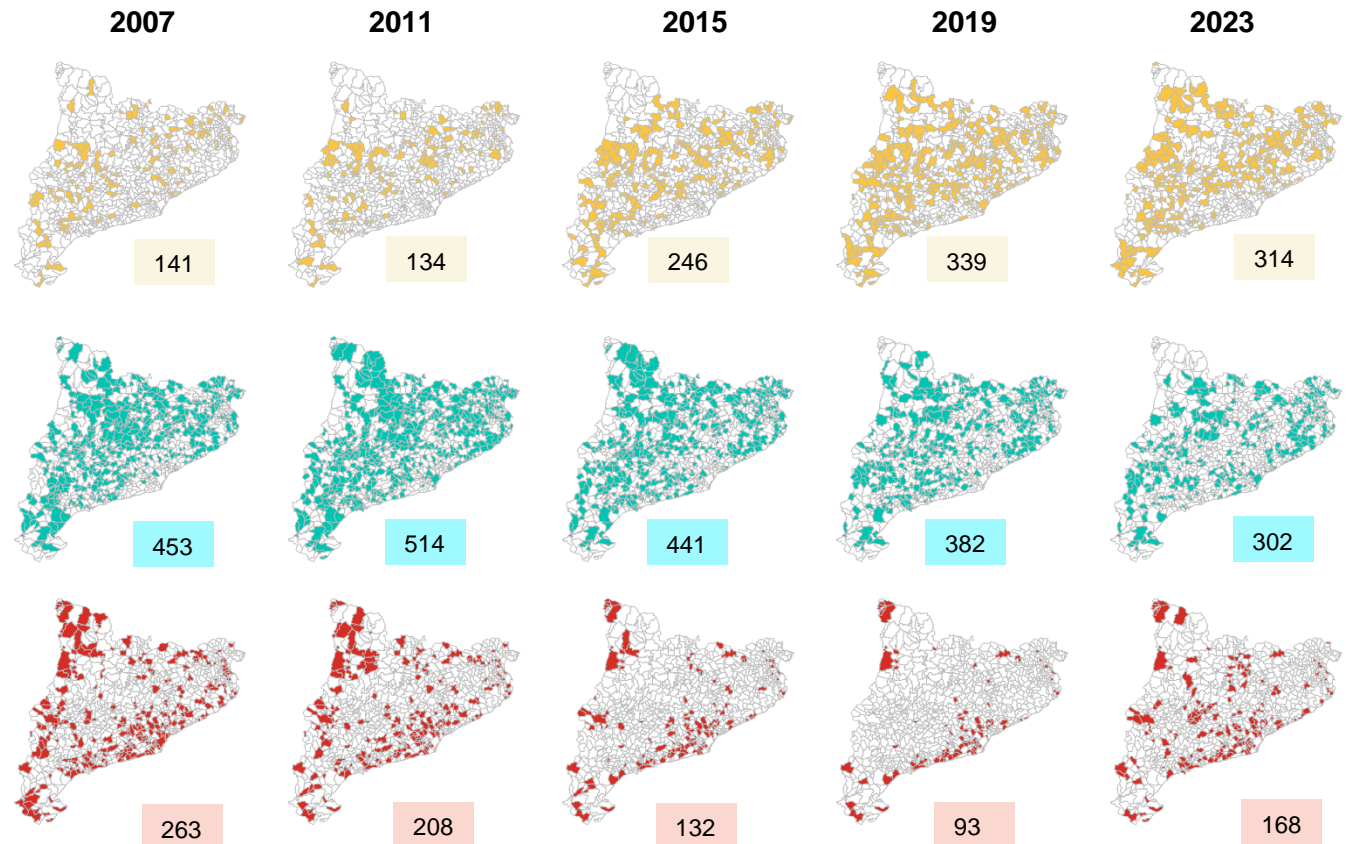


- ERC
- Junts
- PSC
- CUP
- Comuns
- PP
- Altres

A més, la CUP ha guanyat en 20 municipis, els Comuns en 10 i el PP en 8. Hi ha 128 municipis on han guanyat altres formacions, especialment de caràcter més local.

ERC I JUNTS SÓN ELS PARTITS QUE MÉS MUNICIPIIS GUANYEN. EL PSC DUPLICA ELS QUE ES VA EMPORTAR EL 2019

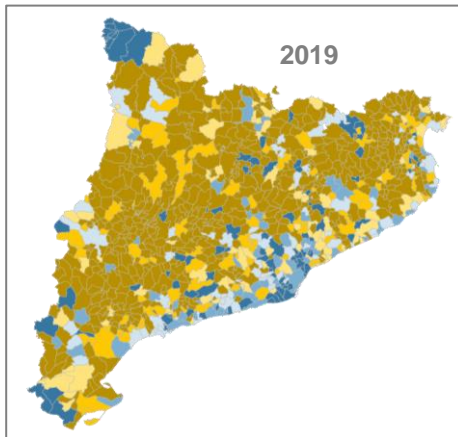
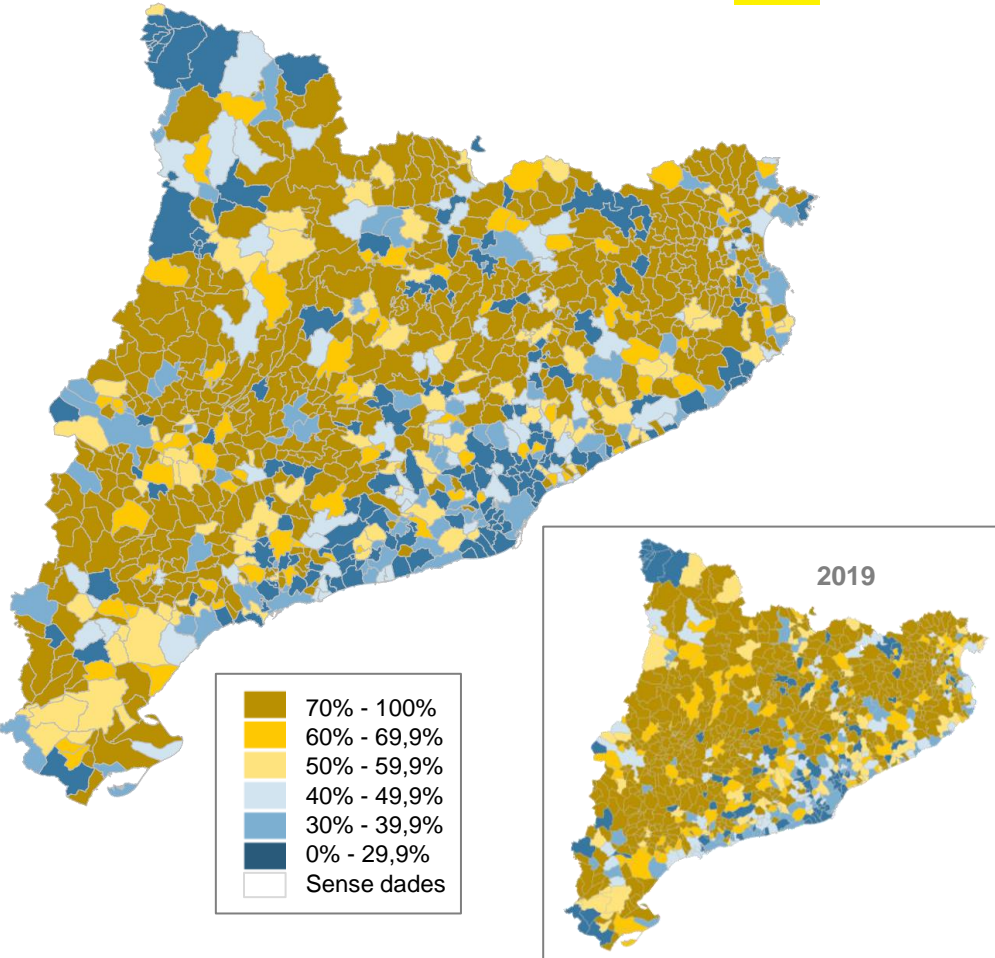
Els republicans han guanyat a 314 municipis i Junts a 302, però ambdós partits han obtingut menys victòries que el 2019, especialment els postconvergens.



FONT: Elaboració pròpia a partir de les dades publicades pel Ministeri de l'Interior. Les dades de 2023 són provisionals.

PARTITS INDEPENDENTISTES: JUNTS + ERC + CUP

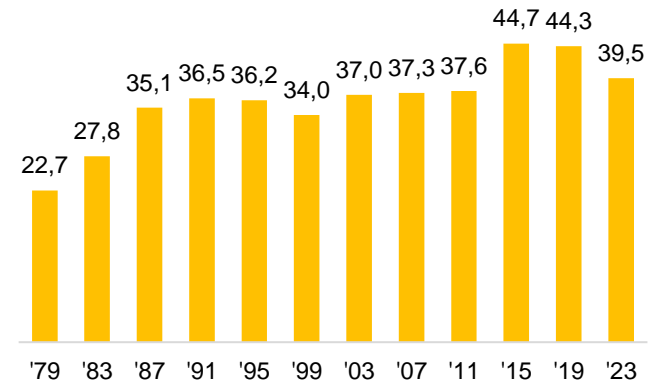
CATALUNYA. ELECCIONS MUNICIPALS. 2023



ES REDUEIX EL PES DEL VOT INDEPENDENTISTA

La suma del vot independentista representat per ERC + Junts + CUP es redueix respecte a les municipals de 2015 i 2019, si bé és la tercera més alta de la sèrie.

Evolució del % de vot (1979-2023)



	Vots	% de vot
2023	1.206.510	39,5
2019	1.562.782	44,5
2015	1.400.084	44,7
2011	1.098.462	37,6
2007	1.076.448	37,3
2003	1.206.481	37,0
1999	1.000.930	34,0
1995	1.178.090	36,2
1991	1.007.459	36,5
1987	1.079.523	35,1
1983	833.925	27,8
1979	612.675	22,7

FONT: Elaboració pròpia a partir de les dades publicades pel Ministeri de l'Interior. Les dades de 2023 són provisionals.

Juga amb les dades!

1. Fins aquí el nostre breu de les municipals. Esperem que us ajudi a entendre una mica millor els resultats d'aquestes eleccions.
2. Si voleu jugar una mica més amb les dades, premeu [aquí](#).
3. Si voleu aprofundir en els resultats i l'anàlisi, us podem ajudar. Poseu-vos en contacte amb nosaltres.

GESOP

Gabinet d'Estudis Socials i Opinió Pública, S.L.
C/ Provença 385-387 entl. 1a 08025 Barcelona
Tel. 93 300 07 42 www.gesop.net
www.twitter.com/_GESOP