



# **BREU DE DADES (49):** **La població escolar: de P3 a 4t d'ESO**

Setembre de 2021

**GESOP**

GESOP, Gabinet d'Estudis Socials i Opinió Pública, S. L.  
c/ Provença 385-387 Entl. 1a 08025 Barcelona • Tel. 93 300 07 42 • [www.gesop.net](http://www.gesop.net) • [www.twitter.com/\\_GESOP](https://twitter.com/_GESOP)

# Presentació

El 13 de setembre es va iniciar el curs escolar 2021-2022, un dels esdeveniments més importants que es produeixen cada any per aquestes dates. Des de GESOP **hem actualitzat les dades** dels BREUS publicats sobre aquesta matèria els últims anys i n'hem elaborat un de nou que us permetrà revisar el **volum de la població que hi ha a Catalunya**, la seva evolució i com es distribueix per les diferents etapes educatives fins als 16 anys.

Després d'uns anys de creixement, **per primera vegada des de l'any 2000 a Catalunya es redueix la població infantil**. Les últimes dades encara són provisionals i marcades per l'any COVID que ha afectat tant a la natalitat com a la mobilitat. Les d'anteriors anys, però, ja apuntaven cap aquí. De fet, enguany ja s'ha començat a materialitzar amb la reducció de la població escolar a les aules catalanes.

Per l'elaboració d'aquest breu, a més de les dades poblacionals, hem treballat amb les que ofereix el Departament d'Educació\* sobre el nombre d'alumnes per a cada etapa, el tipus d'escola al que van i la seva nacionalitat. Així, doncs, hi podreu trobar, entre altres coses:

- Quants alumnes hi ha a les escoles catalanes.
- Quin és el curs que té més noies i nois estudiant.
- Les tendències pels pròxims anys.
- Si hi ha més alumnes en escoles públiques o privades\*\*.
- O quantes noies i nois de nacionalitat estrangera hi ha a les aules catalanes.

Esperem que sigui del vostre interès.

\* Les dades relatives al curs actual, 2021-2022, són dades provisionals.

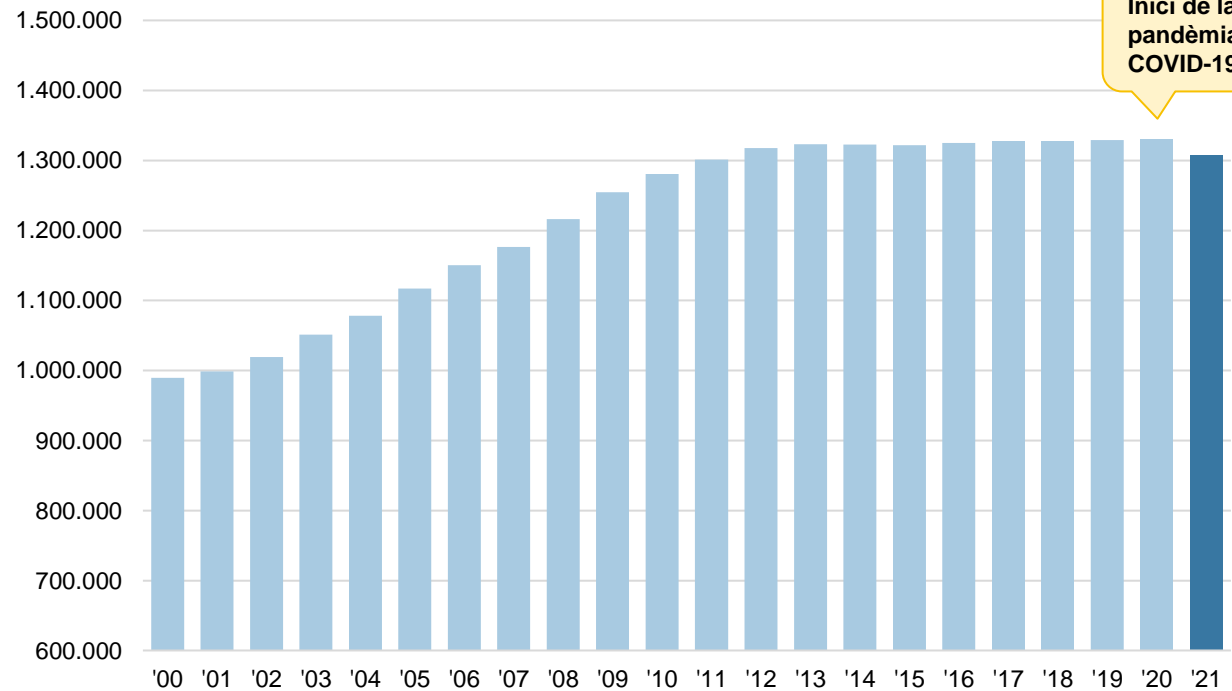
\*\* Quan es parla d'escola privada s'inclou també la concertada, que representa el 95,2% de tota l'escola privada.

**PER PRIMER COP DES DE L'ANY 2000 LA POBLACIÓ DE 0 A 16 ANYS HA DISMINUÏT, SITUANT-SE AL NIVELL MÉS BAIX DES DE 2011.**

## EVOLUCIÓ DE LA POBLACIÓ DE 0 A 16 ANYS

Població catalana de 0 a 16 anys. Evolució (2000 – 2021)

	Població de 0 a 16 anys	% s/ total de població
2000	989.759	15,8
2001	998.869	15,7
2002	1.019.398	15,7
2003	1.051.476	15,7
2004	1.078.361	15,8
2005	1.116.959	16,0
2006	1.150.308	16,1
2007	1.176.573	16,3
2008	1.216.494	16,5
2009	1.254.510	16,8
2010	1.280.699	17,0
2011	1.301.244	17,3
2012	1.317.650	17,4
2013	1.323.117	17,5
2014	1.322.589	17,6
2015	1.322.078	17,6
2016	1.325.286	17,6
2017	1.327.894	17,6
2018	1.327.434	17,5
2019	1.329.036	17,3
2020	1.329.913	17,1
2021	1.307.334	16,8



FONT: IDESCAT. Elaboració pròpia a partir de les dades del padró municipal d'habitants.

# LA POBLACIÓ EN EDAT DE CURSAR P3 ES REDUEIX UN ANY MÉS

## DISTRIBUCIÓ DE LA POBLACIÓ INFANTIL PER ETAPES EDUCATIVES

Distribució de la població catalana per etapes educatives: segon cicle d'infantil, primària i secundària obligatòria

**EDUCACIÓ INFANTIL  
(2n CICLE)**

**205.960**

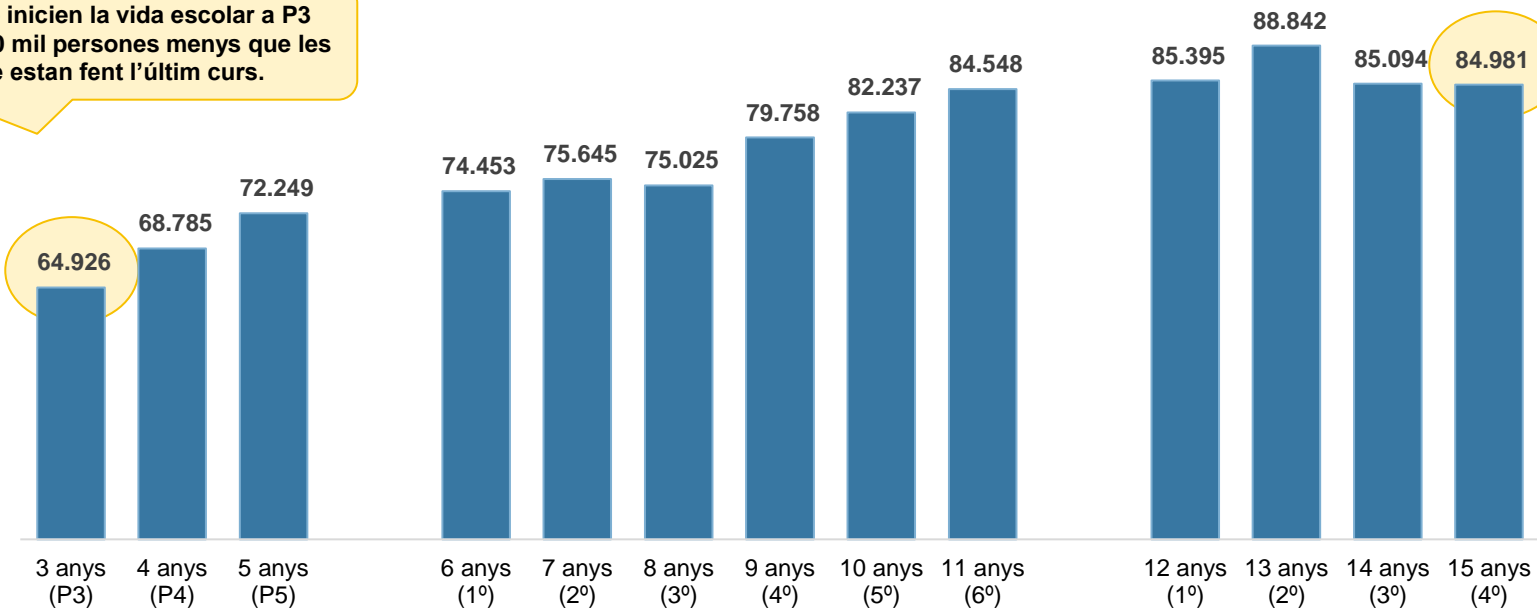
**EDUCACIÓ  
PRIMÀRIA**

**471.666**

**EDUCACIÓ SECUNDÀRIA  
OBLIGATÒRIA**

**344.312**

Els que inicien la vida escolar a P3 sumen 20 mil persones menys que les que estan fent l'últim curs.

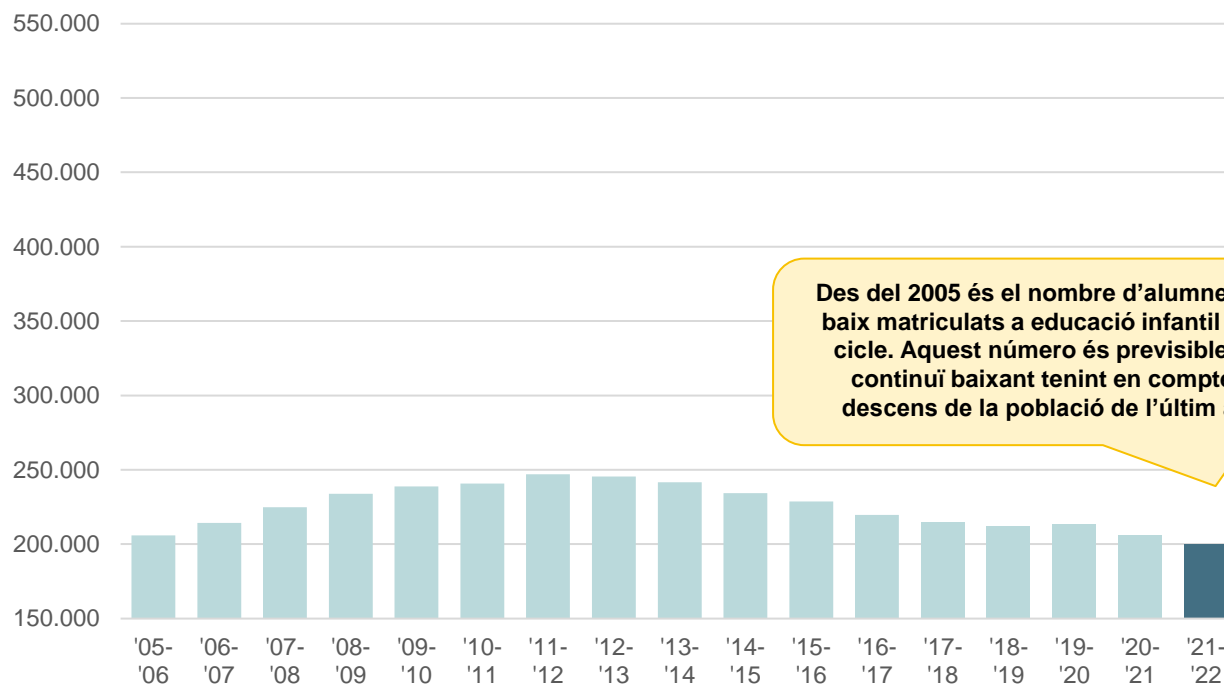


FONT: IDESCAT. Elaboració pròpia a partir de les dades del padró municipal d'habitants.

# EL NOMBRE D'ALUMNES AL SEGON CICLE D'EDUCACIÓ INFANTIL SEGUEIX DISMINUINT. AQUEST ÉS EL DESE È ANY CONSECUTIU A LA BAIXA.

## EVOLUCIÓ DEL NOMBRE D'ALUMNES DE SEGON CICLE D'EDUCACIÓ INFANTIL

Nombre d'alumnes de segon cicle d'educació infantil. Evolució (2005/06 – 2021/22)



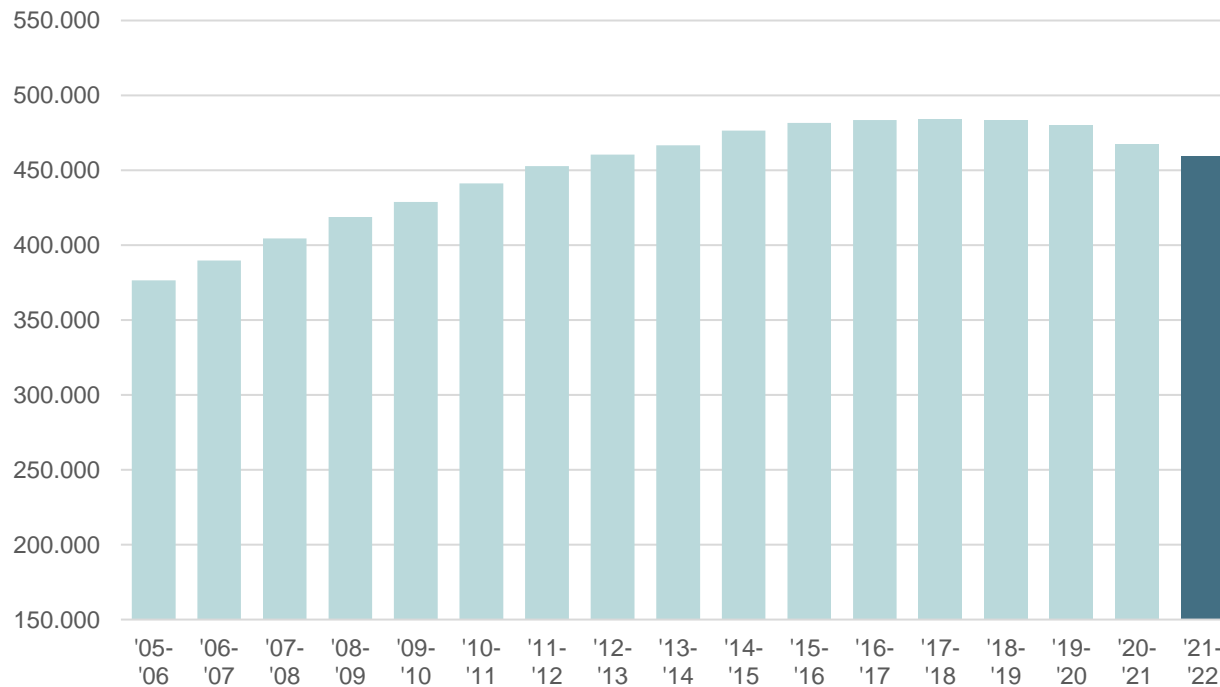
Curs	Alumnes matriculats
2005-06	205.978
2006-07	214.303
2007-08	224.777
2008-09	233.937
2009-10	238.773
2010-11	240.744
2011-12	246.976
2012-13	245.474
2013-14	241.595
2014-15	234.371
2015-16	228.758
2016-17	219.749
2017-18	215.164
2018-19	212.219
2019-20	213.352
2020-21	206.132
2021-22	200.142

FONT: Elaboració pròpia a partir de les dades del Departament d'Educació. Servei d'Indicadors i Estadística. Estadística de l'Ensenyament. Dades provisionals per al curs 2021-2022.

## A PRIMÀRIA TAMBÉ ES REDUEIX EL NOMBRE D'ALUMNES. ÉS EL TERCER ANY CONSECUTIU DE DESCENS.

### EVOLUCIÓ DEL NOMBRE D'ALUMNES D'EDUCACIÓ PRIMÀRIA

Nombre d'alumnes d'educació primària. Evolució (2005/06 – 2021/22)



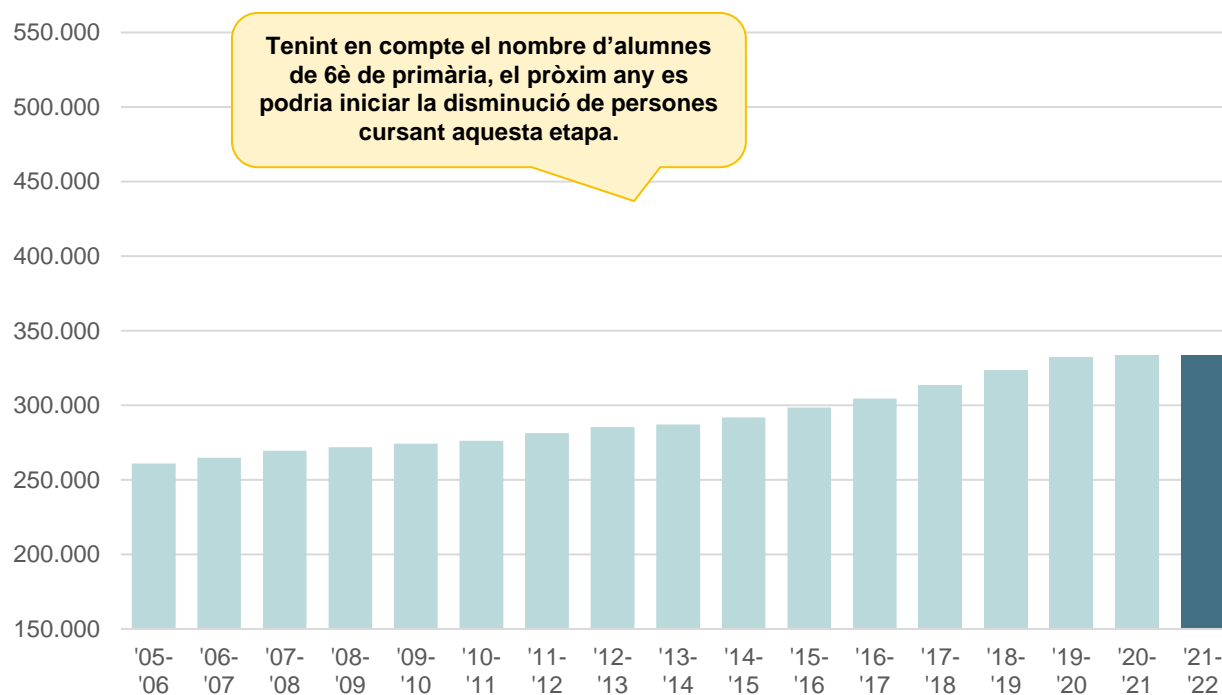
Curs	Alumnes matriculats
2005-06	376.585
2006-07	389.878
2007-08	404.456
2008-09	418.914
2009-10	428.845
2010-11	441.387
2011-12	452.887
2012-13	460.584
2013-14	466.813
2014-15	476.558
2015-16	481.663
2016-17	483.653
2017-18	484.029
2018-19	483.712
2019-20	479.958
2020-21	467.795
2021-22	459.600

FONT: Elaboració pròpia a partir de les dades del Departament d'Educació. Servei d'Indicadors i Estadística. Estadística de l'Ensenyament. Dades provisionals per al curs 2021-2022.

**PER CONTRA, L'ALUMNAT D'ESO SEGUEIX AUGMENTANT LLEUGERAMENT CURS RERE CURS, TOT I QUE CADA ANY A MENOR RITME.**

## EVOLUCIÓ DEL NOMBRE D'ALUMNES D'ESO

Nombre d'alumnes d'educació secundària obligatòria. Evolució (2005/06 – 2021/22)



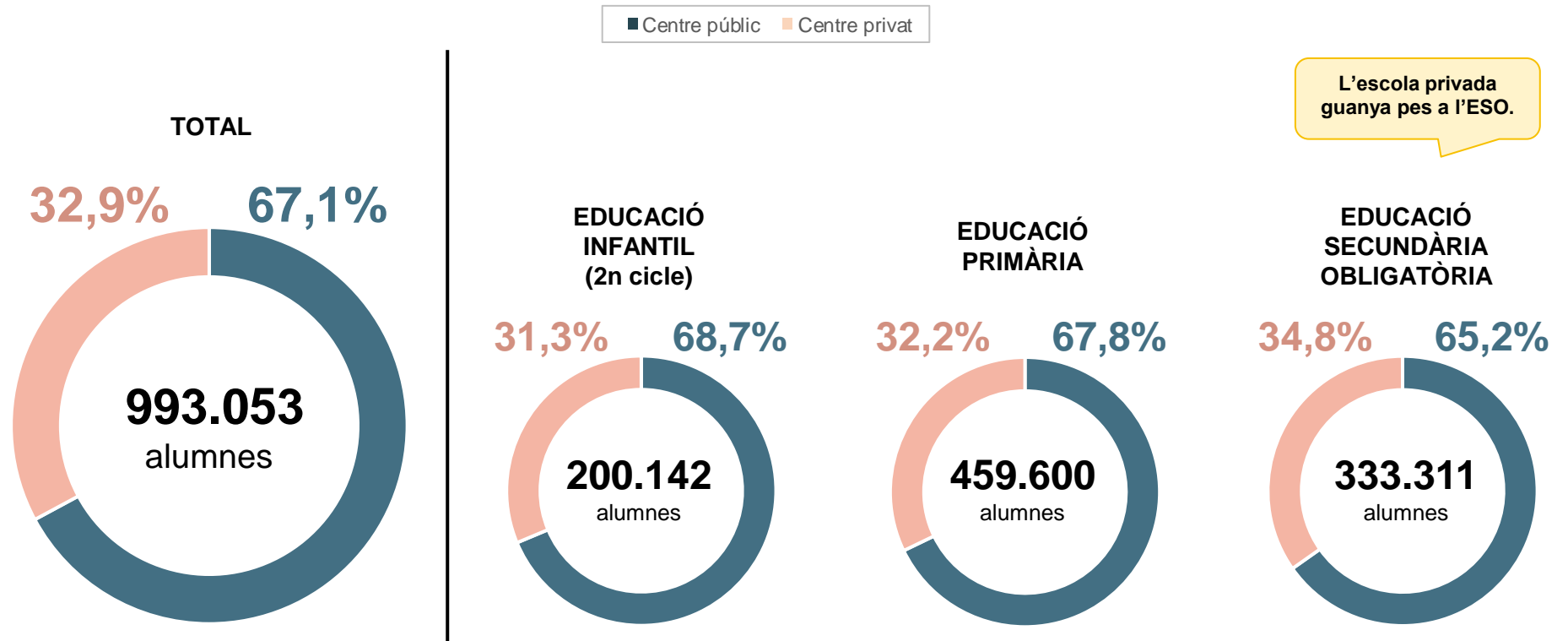
Curs	Alumnes matriculats
2005-06	260.966
2006-07	264.829
2007-08	269.442
2008-09	271.847
2009-10	274.134
2010-11	276.118
2011-12	281.272
2012-13	285.461
2013-14	287.145
2014-15	291.734
2015-16	298.472
2016-17	304.548
2017-18	313.401
2018-19	323.334
2019-20	331.681
2020-21	333.135
2021-22	333.311

FONT: Elaboració pròpia a partir de les dades del Departament d'Educació. Servei d'Indicadors i Estadística. Estadística de l'Ensenyament. Dades provisionals per al curs 2021-2022.

# DUES TERCERES PARTS DE L'ALUMNAT CURSEN ELS SEUS ESTUDIS EN CENTRES PÚBLICS

## ALUMNES SEGONS TIPUS DE CENTRE PER ETAPES EDUCATIVES

Alumnes matriculats segons tipus de centre per etapes educatives. Curs 2021-22.



FONT: Elaboració pròpia a partir de les dades del Departament d'Educació. Servei d'Indicadors i Estadística. Estadística de l'Ensenyament. Dades provisionals per al curs 2021-2022.



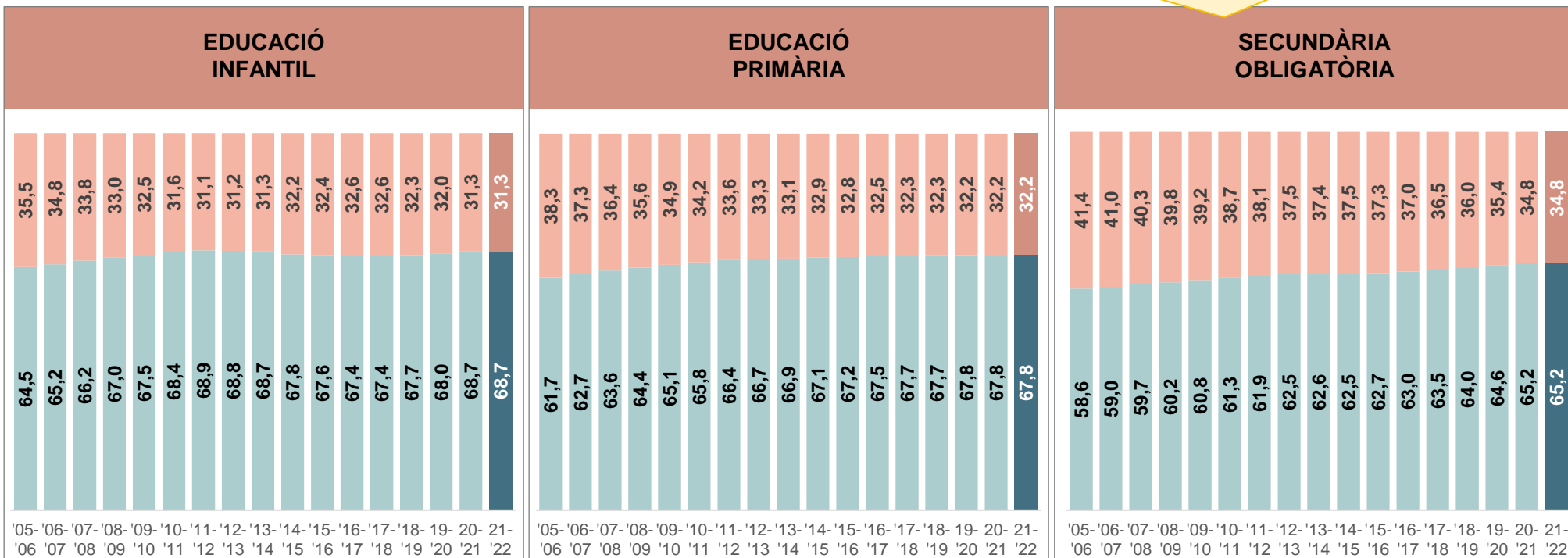
# EL PES DE L'EDUCACIÓ PÚBLICA TENDEIX A IGUALAR-SE A TOTES LES ETAPES EDUCATIVES

## EVOLUCIÓ D'ALUMNES SEGONS TIPUS DE CENTRE PER ETAPES EDUCATIVES

Percentatge d'alumnes matriculats segons tipus de centre per etapes educatives. Evolució (2005/6 – 2021/22)

■ Centre públic ■ Centre privat

La secundària és l'etapa que més alumnes ha escolaritzat en centres privats, però les diferències es van reduint.

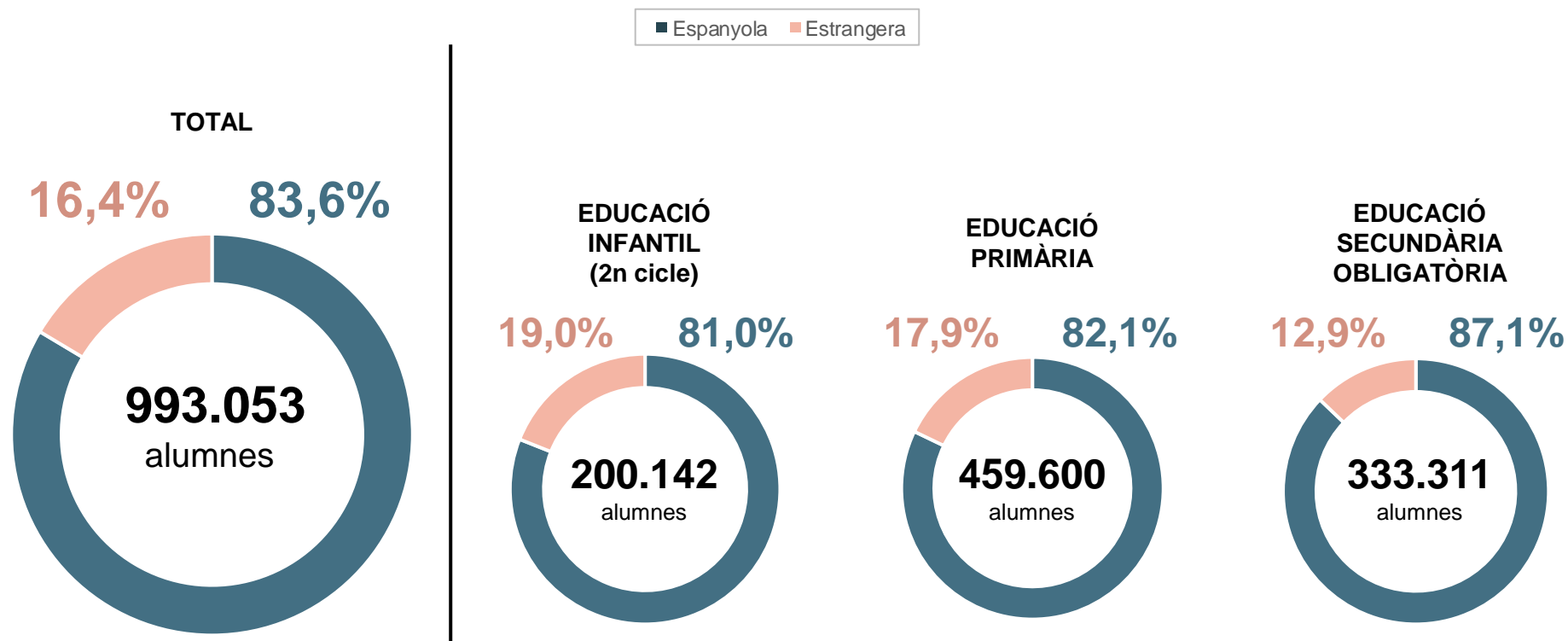


FONT: Elaboració pròpia a partir de les dades del Departament d'Educació. Servei d'Indicadors i Estadística. Estadística de l'Ensenyament. Dades provisionals per al curs 2021-2022.

# MÉS DEL 15% DELS I LES ALUMNES TÉ NACIONALITAT ESTRANGERA. ÉS A L'EDUCACIÓ INFANTIL ON LA PROPORCIÓ ÉS MÉS GRAN

## ALUMNES SEGONS NACIONALITAT PER ETAPES EDUCATIVES

Alumnes matriculats segons nacionalitat per etapes educatives. Curs 2020/21



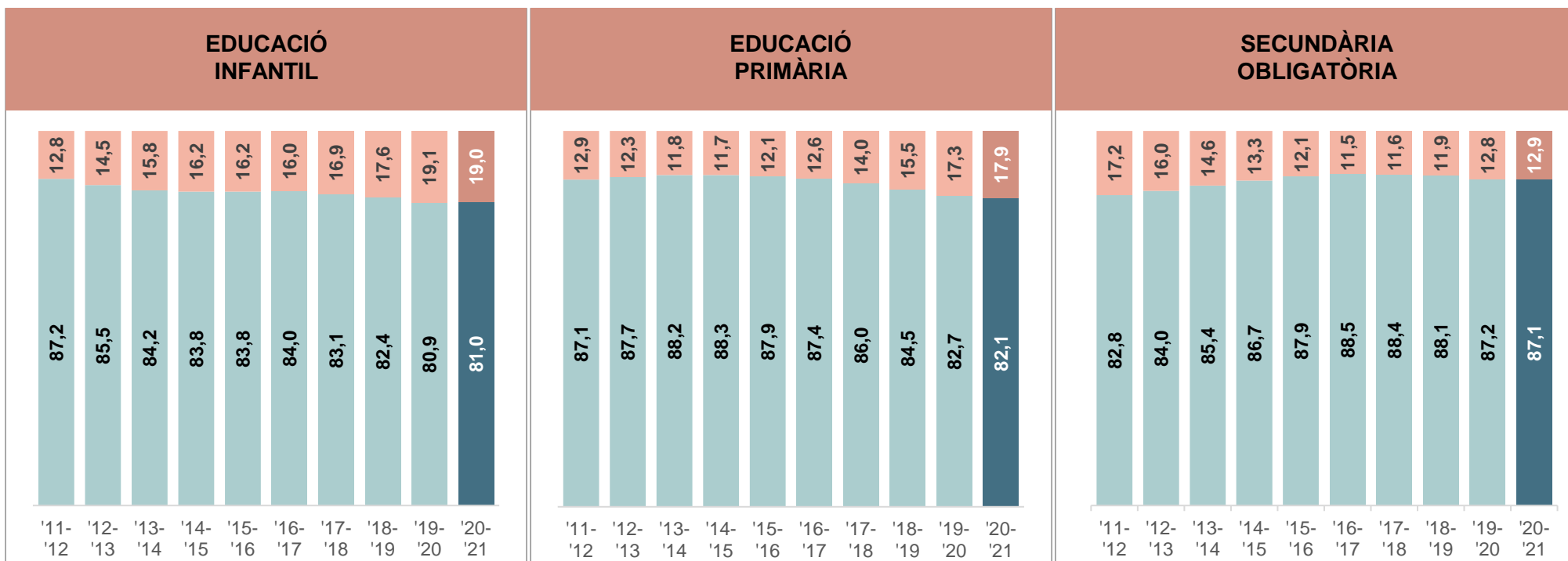
FONT: Elaboració pròpia a partir de les dades del Departament d'Educació. Servei d'Indicadors i Estadística. Estadística de l'Ensenyament. Els percentatges referits a la nacionalitat i l'origen de l'alumnat són els del curs anterior, ja que encara no s'han publicat pel curs actual.

# ES MANTÉ LA PROPORCIÓ D'ALUMNES DE NACIONALITATS ESTRANGERES A TOTES LES ETAPES EDUCATIVES

## EVOLUCIÓ D'ALUMNES SEGONS NACIONALITAT PER ETAPES EDUCATIVES

Percentatge d'alumnes matriculats segons nacionalitat per etapes educatives. Evolució (2011/12 – 2020/21)

■ Espanyola ■ Estrangera

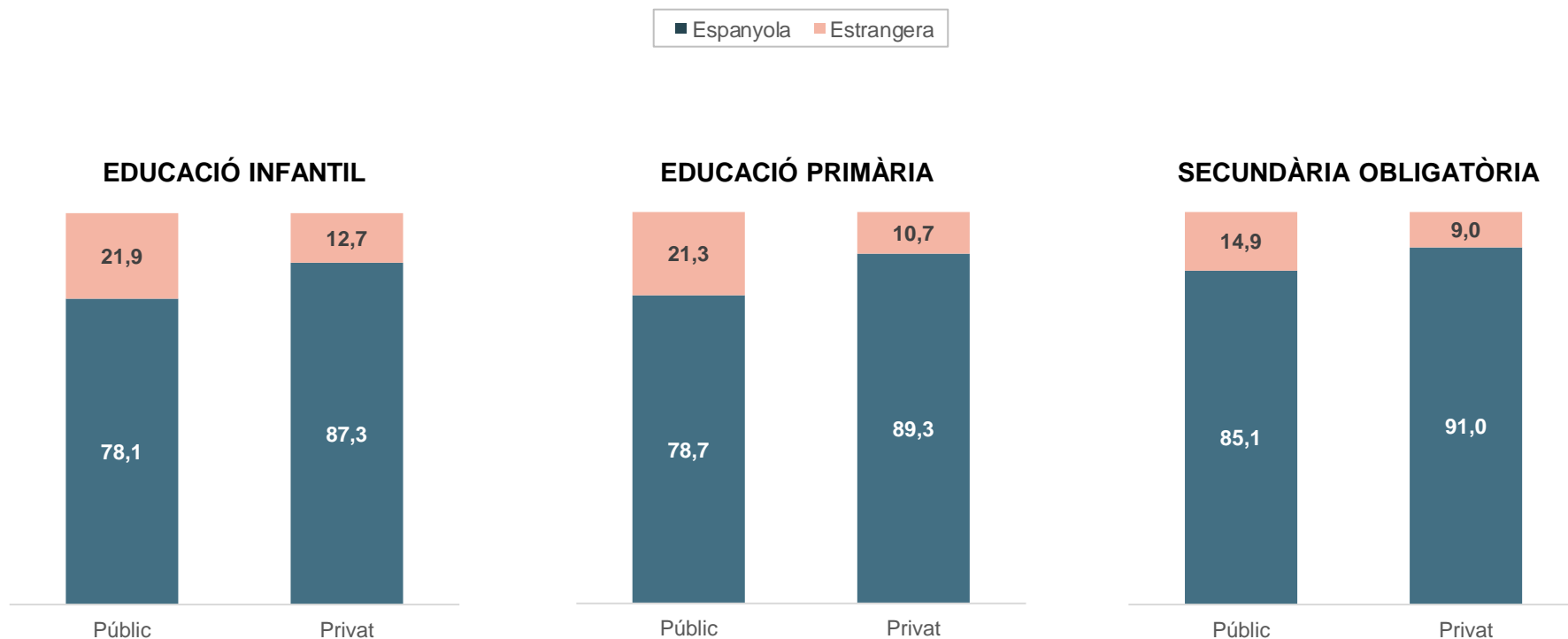


FONT: Elaboració pròpia a partir de les dades del Departament d'Educació. Servei d'Indicadors i Estadística. Estadística de l'Ensenyament.

# LA PROPORCIÓ DE POBLACIÓ ESTRANGERA A LES AULES DELS CENTRES PÚBLICS DOBLA LA DELS CENTRES PRIVATS

## ALUMNES SEGONS NACIONALITAT I TIPUS DE CENTRE PER ETAPES EDUCATIVES

Percentatge d'alumnes de nacionalitat espanyola i estrangera segons el tipus de centre per etapes educatives. Curs 2020/21



FONT: Elaboració pròpia a partir de les dades del Departament d'Educació. Servei d'Indicadors i Estadística. Estadística de l'Ensenyament.

# LES COMARQUES METROPOLITANES TENEN UNA PROPORCIÓ MENOR D'ALUMNES DE NACIONALITAT ESTRANGERA QUE LES COMARQUES DE L'INTERIOR

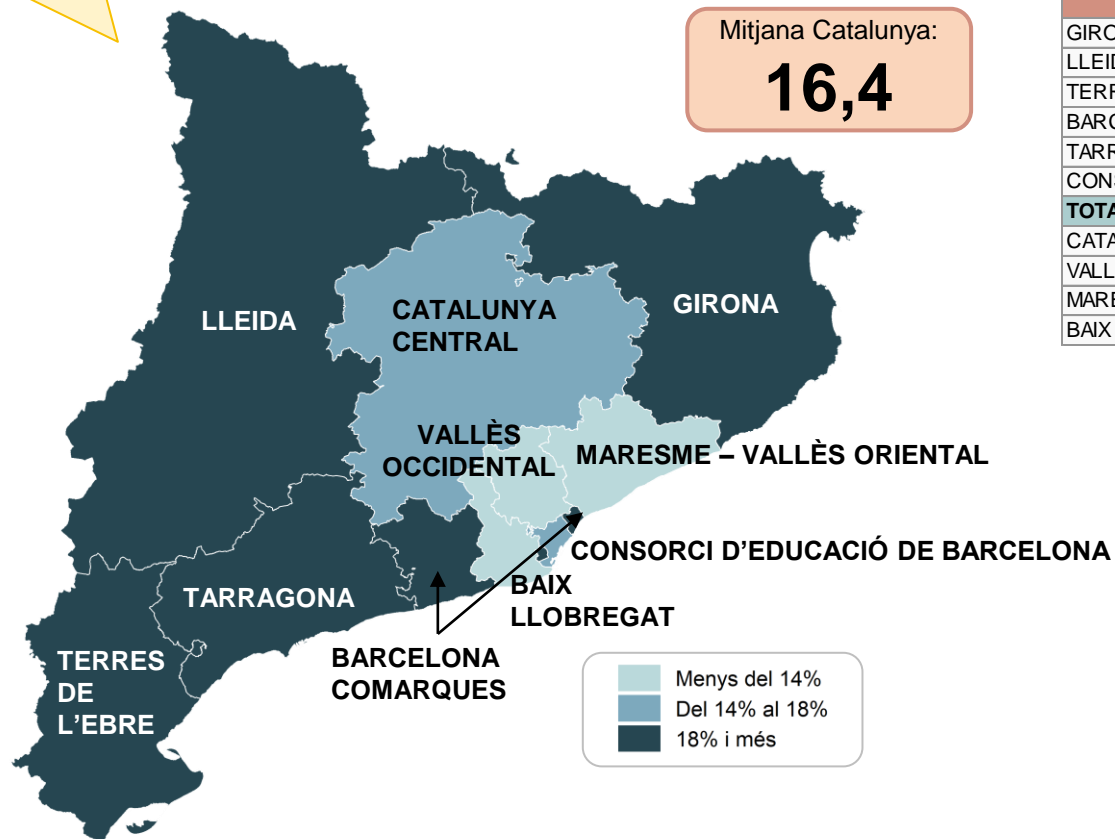
El Departament d'Educació s'organitza territorialment mitjançant deu serveis territorials.

## ALUMNES ESTRANGERS PER ÀREES TERRITORIALS

% d'alumnes de nacionalitat estrangera per àmbits territorials. Curs 2020/21

Mitjana Catalunya:

**16,4**



ÀREA TERRITORIAL	% ESTRANGERS
GIRONA	22,1
LLEIDA	21,9
TERRES DE L'EBRE	19,6
BARCELONA COMARQUES	19,3
TARRAGONA	18,7
CONSORCI D'EDUCACIÓ DE BARCELONA	17,4
<b>TOTAL CATALUNYA</b>	<b>16,4</b>
CATALUNYA CENTRAL	16,2
VALLÈS OCCIDENTAL	12,9
MARESME - VALLÈS ORIENTAL	11,8
BAIX LLOBREGAT	10,8

**GIRONA:** Alt Empordà, Baix Empordà, Cerdanya, Garrotxa, Gironès, Pla de l'Estany, Ripollès i Selva.

**LLEIDA:** Alt Urgell, Alta Ribagorça, Aran, Cerdanya, Garrigues, Noguera, Pallars Jussà, Pallars Sobirà, Pla d'Urgell, Segarra, Segrià i Urgell.

**TERRES DE L'EBRE:** Baix Empordà, Montsià, Ribera d'Ebre i Terra Alta.

**BARCELONA COMARQUES:** Alt Penedès, Barcelonès (excepte Barcelona) i Garraf.

**CONSORCI D'EDUCACIÓ DE BARCELONA:** Barcelona ciutat

**CATALUNYA CENTRAL:** Anoia, Bages, Berguedà, Moianès, Osona i Solsonès

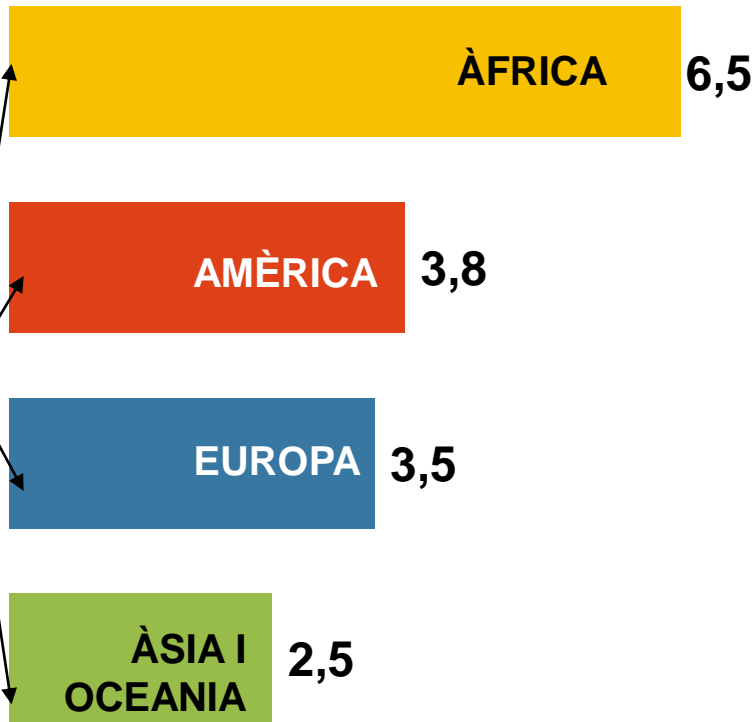
**MARESME - VALLÈS ORIENTAL:** Maresme, Selva i Vallès Oriental

# EL 6,5% DE L'ALUMNAT MATRICULAT A CATALUNYA TÉ LA NACIONALITAT D'ALGUN PAÍS AFRICÀ

## ALUMNES ESTRANGERS SEGONS CONTINENT D'ORIGEN

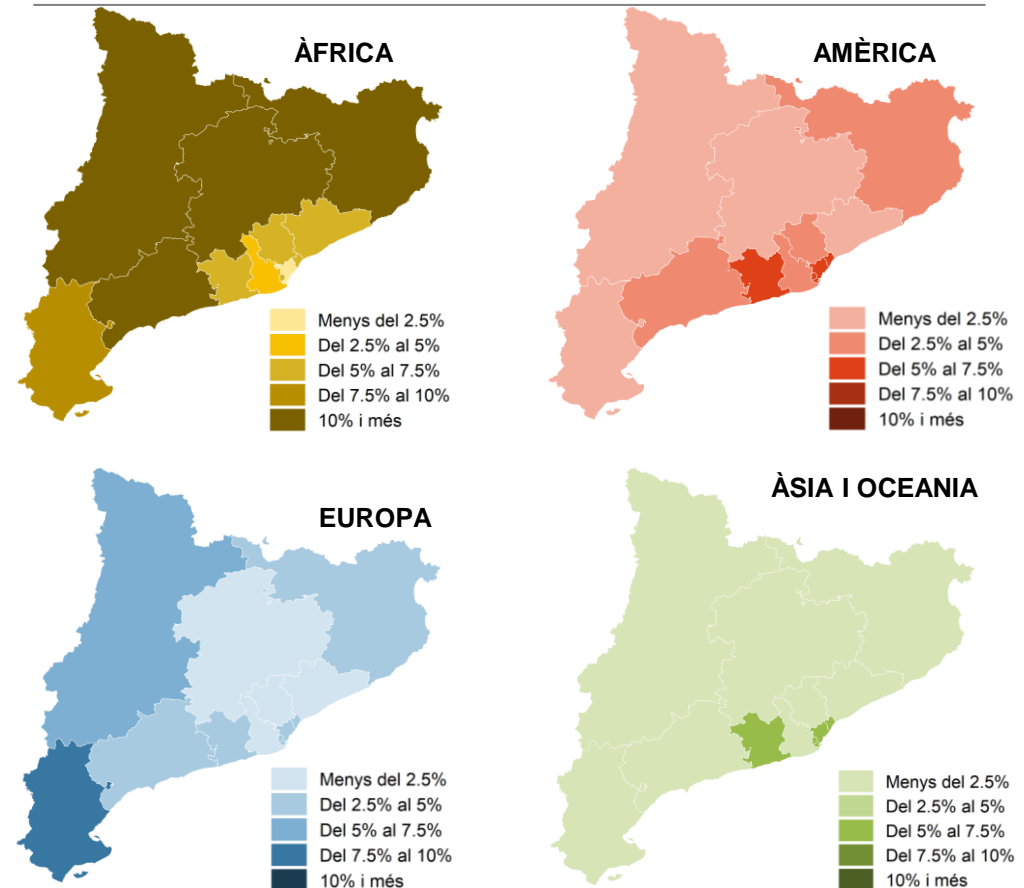
% d'alumnes de nacionalitat estrangera per continent d'origen i àmbit territorial. Curs 2020/21

### TOTAL DE CATALUNYA



**16,4%**  
d'alumnes a Catalunya  
tenen nacionalitat estrangera.

### PER ÀMBITS TERRITORIALS



FONT: Elaboració pròpia a partir de les dades del Departament d'Educació. Servei d'Indicadors i Estadística. Estadística de l'Ensenyament.

# MARROC, ROMANIA I XINA SÓN LES TRES NACIONALITATS ESTRANGERES AMB MÉS ALUMNES. HI HA FINS A 160 NACIONALITATS DIFERENTS A LES ESCOLES CATALANES.

## NACIONALITATS DELS ALUMNES ESTRANGERS

Alumnes estrangers matriculats en escoles d'educació infantil de segon cicle, primària i ESO a Catalunya segons nacionalitats. Curs 2020/21

Nacionalitat	ALUMNES MATRICULATS
MARROC, EL	53.179
ROMANIA	12.070
XINA	10.136
PAKISTAN	7.576
HONDURES	7.112
COLÒMBIA	5.033
ITÀLIA	4.392
VENEÇUELA	4.058
ÍNDIA	3.951
BOLÍVIA	3.870
EQUADOR	3.297
SENEGAL	3.256
PERÚ	3.134
REPÚBLICA DOMINICANA	2.811
RÚSSIA	2.747
UCRAÏNA	2.739
GÀMBIA	2.439
FRANÇA	2.309
ARGENTINA	1.910
BRASIL	1.906
FILIPINES	1.474
REGNE UNIT	1.394
NIGÈRIA	1.350
ALGÈRIA	1.319
MALI	1.272
GEÒRGIA	1.252

Itàlia, Índia i Veneçuela han passat, en un any, per damunt de Bolívia en el rànquing.

Nacionalitat	ALUMNES MATRICULATS
BANGLADESH	1.193
GHANA	1.182
BULGÀRIA	1.098
PORTUGAL	1.089
ALEMANYA	966
POLÒNIA	952
PARAGUAI	898
EL SALVADOR	872
XILE	852
ESTATS UNITS, ELS	753
MOLDÀVIA	722
GUINEA	646
ARMÈNIA	632
PAÏSOS BAIXOS	621
URUGUAI	620
CUBA	441
MÈXIC	421
NICARAGUA	399
BÈLGICA	384
SÍRIA	266
NEPAL	262
IRLANDA	228
GUINEA EQUATORIAL	221
SUÈCIA	210

Nacionalitat	ALUMNES MATRICULATS
LITUÀNIA	209
EGIPTE	188
ISRAEL	187
MAURITÀNIA	179
ALBÀNIA	156
BELARÚS	156
ANDORRA	147
HONGRIA	141
CAMERUN	139
TURQUIA	130
SUÏSSA	129
LETÒNIA	114
GUATEMALA	113
TXÈQUIA	110
SÈRBIA	104
DOMINICA	99
JAPÓ	89
CANADÀ	88
KAZAKHSTAN	86
GUINEA-BISSAU	83
COSTA D'IVORI	74
GRÈCIA	74
TUNÍSIA	74
ESTÒNIA	73
IRAN	73

**Menys de 70 alumnes matriculats a Catalunya (per ordre):** Eslovàquia, Dinamarca, Vietnam, Croàcia, Corea del Sud, Líbia, Indonèsia, Àustria, Costa Rica, Panamà, Líban, Austràlia, Bòsnia i Hercegovina, Jordània, Noruega, Burkina Faso, Etiòpia, l'Iraq, Níger, Tailàndia, Eslovènia, Azerbaidjan, República Centreafricana, Sud-àfrica, Afganistan, Uzbekistan, Islàndia, Angola, Mongòlia, Macedònia, Congo, Montenegro, Togo, Haití, Benín, Corea del Nord, Madagascar, Kenya, Nova Zelanda, Singapur, Aràbia Saudita, Kirguizistan, Sierra Leone, Emirats Àrabs Units, Malàisia, República Democràtica del Congo, Sudan, Xipre, Luxemburg, Moçambic, Tanzània, Iugoslàvia, Ruanda, Taiwan, Cap Verd, El Iemen, Libèria, Malawi, Sàhara Occidental, Gabon, Jamaica, Liechtenstein, Malta, Namíbia, São Tomé i Príncipe, Sudan del Sud, Turkmenistan, Uganda, Les Bahames, Belize, Brunei, Burundi, Les Camores, Guyana, Illes Cook, Kuwait, Myanmar, Qman, Qatar, Tonga, Trinidad i Tobago, Zàmbia, Zimbàbue, Tadjikistan.

FONT: Elaboració pròpia a partir de les dades del Departament d'Educació. Servei d'Indicadors i Estadística. Estadística de l'Ensenyament.

# Annex: Altres publicacions relacionades...

[Breu de Dades \(46\): La població escolar:  
de P3 a 4t d'ESO \(Setembre 2020\)](#)



[Breu de Dades \(41\): La població escolar:  
de P3 a 4t d'ESO \(Setembre 2019\)](#)



[Breu de Dades \(32\): La població escolar:  
de P3 a 4t d'ESO \(Setembre 2018\)](#)



[Breu de Dades \(30\): La població escolar:  
de P3 a 4t d'ESO \(Setembre 2017\)](#)



[Breu de Dades \(12\): La població escolar:  
de P3 a 4t d'ESO \(Setembre 2011\)](#)







**Esperem que hagi estat del teu interès.**

**Disposes de dades però no saps com mostrar-les?  
Nosaltres ens encarreguem d'elaborar la visualització  
de dades que ens demanis! Contacta amb nosaltres!**