



elPeriódico

betevé

TRACKING 14F

Informe de resultats
14 de febrer de 2021

GESOP

GESOP, Gabinet d'Estudis Socials i Opinió Pública, S. L.

c/ Provença 385-387 entresol 1a 08025 Barcelona • Tel. 93 300 07 42 • www.gesop.net • [www.twitter.com/_GESOP](https://twitter.com/_GESOP)



Í n d e x

Fitxa tècnica _____	3
Mobilització _____	5
Candidats i candidates _____	10
Expectatives electorals _____	15



FITXA TÈCNICA

Fitxa tècnica

Tècnica d'investigació

Entrevistes telefòniques assistides per ordinador.

Àmbit d'estudi

Catalunya.

Població objectiu

Població resident a Catalunya, major d'edat i amb dret a vot.

Número d'entrevistes

2.663 entrevistes.

Tipus de mostreig

Estratificat per dimensió de municipi, amb afixació proporcional. Selecció aleatòria de les persones a entrevistar tenint en compte quotes creuades de sexe i edat, seguint la distribució real de la població objecte d'estudi.

Marge d'error

$\pm 1,9\%$ per un nivell de confiança del 95% i $p=q=0,5$.

Treball de camp

Del 4 al 13 de febrer de 2021.



MOBILITZACIÓ

ELS QUE CONSIDEREN QUE LES ELECCIONS DEL 14F SÓN MOLT IMPORTANTS QUEDEN LLUNY DELS NIVELLS DE 2015 I 2017

IMPORTÀNCIA DE LES ELECCIONS

El proper 14 de febrer se celebraran eleccions catalanes.
Creu que aquestes eleccions són molt, bastant, poc o gens importants?

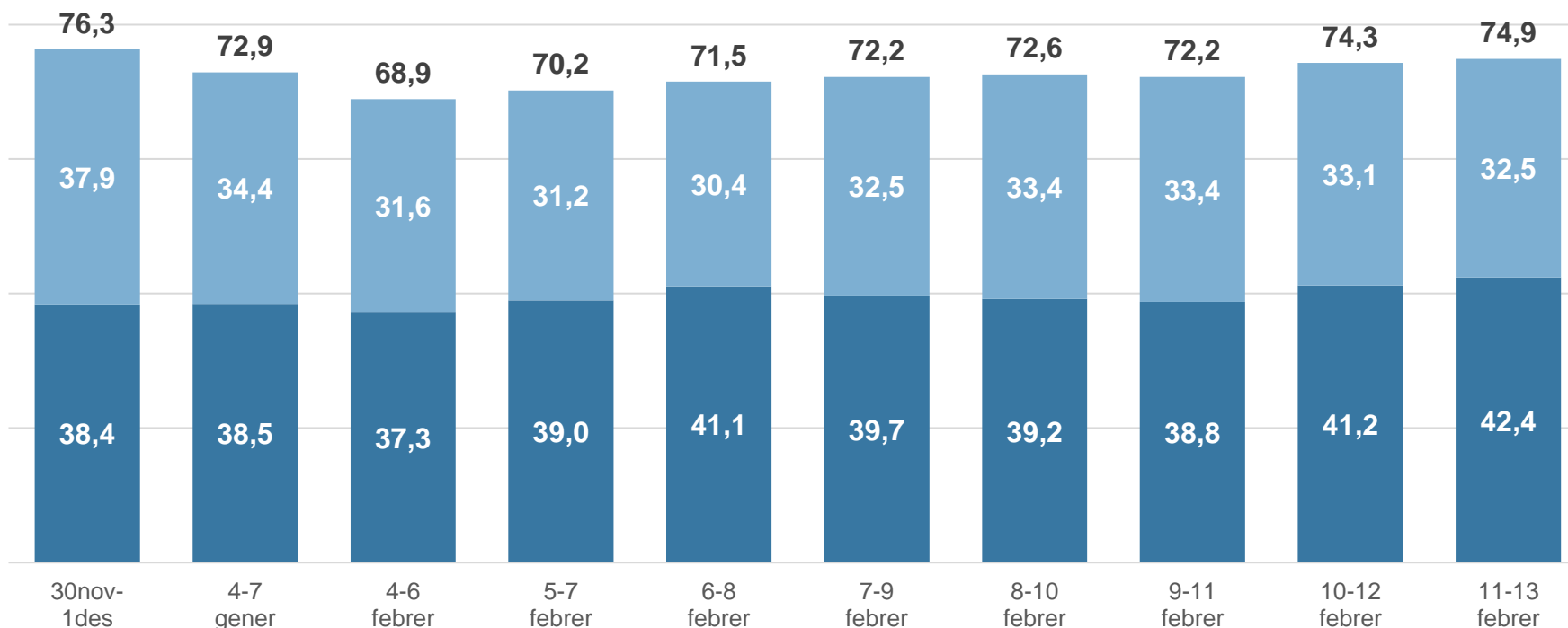
2015*

50,8 + 27,8 = 78,6

MOLT IMPORTANTS + BASTANT IMPORTANTS

2017*

71,0 + 20,9 = 91,9



* Enquesta realitzada del 31 d'agost al 2 de setembre. Les eleccions van ser el 27 de setembre.

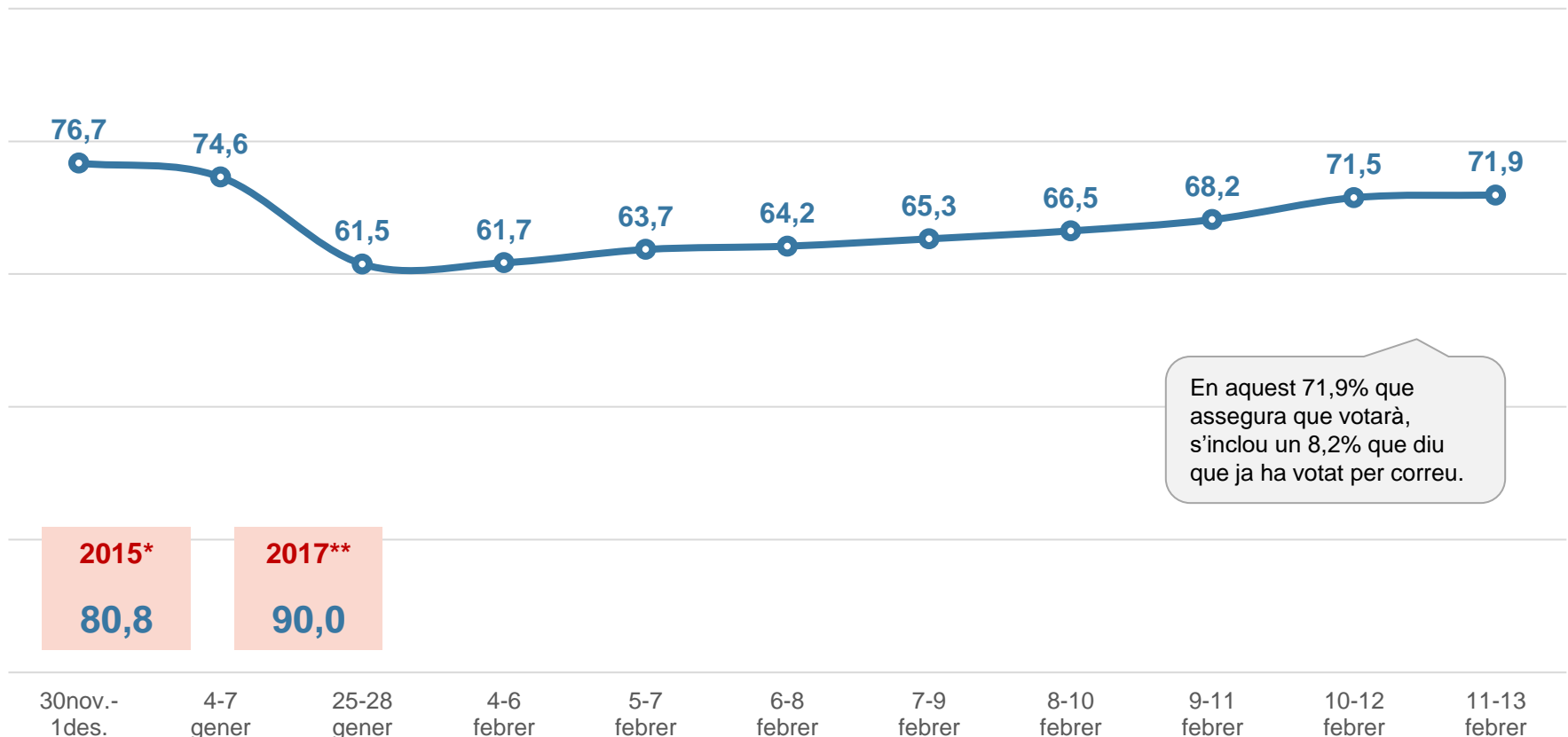
** Enquesta realitzada del 29 de novembre al 2 de desembre. Les eleccions van ser el 21 de desembre.

AL FINAL DE LA CAMPANYA, ELS QUE ASSEGUREN QUE ANIRAN A VOTAR SUPEREN EL 70%, PERÒ SEGUEIXEN PER SOTA DELS REGISTRES DELS DOS ÚLTIMS COMICIS

INTENCIÓ DE PARTICIPAR

A les eleccions catalanes del 14 de febrer, vostè anirà a votar?
-Suggerida-

SEGUR QUE SÍ



* Enquesta realitzada del 31 d'agost al 2 de setembre. Les eleccions van ser el 27 de setembre.

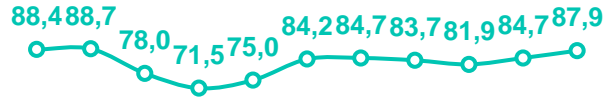
** Enquesta realitzada del 29 de novembre al 2 de desembre. Les eleccions van ser el 21 de desembre.

ELS VOTANTS QUE AL 2017 VAN OPTAR PER JUNTS I LA CUP SÓN ELS QUE MÉS ASSEGUREN QUE ANIRAN A LES URNES ARA

INTENCIÓ DE PARTICIPAR

A les eleccions catalanes del 14 de febrer, vostè anirà a votar?
-Suggerida-

SEGUR QUE SÍ
(Segons record de vot al 2017)



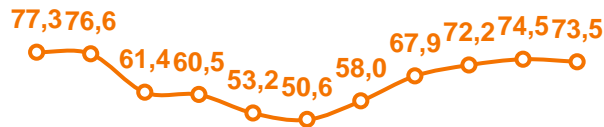
JxC

30 nov -1 des, 4-7 gen, 25-28 gen, 4-6 feb, 5-7 feb, 6-8 feb, 7-9 feb, 8-10 feb, 9-11 feb, 10-12 feb, 11-13 feb.



PP

30 nov -1 des, 4-7 gen, 25-28 gen, 4-6 feb, 5-7 feb, 6-8 feb, 7-9 feb, 8-10 feb, 9-11 feb, 10-12 feb, 11-13 feb.



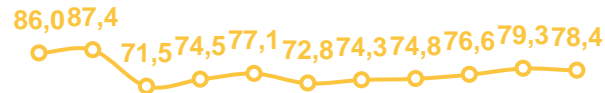
C's

30 nov -1 des, 4-7 gen, 25-28 gen, 4-6 feb, 5-7 feb, 6-8 feb, 7-9 feb, 8-10 feb, 9-11 feb, 10-12 feb, 11-13 feb.



CUP

30 nov -1 des, 4-7 gen, 25-28 gen, 4-6 feb, 5-7 feb, 6-8 feb, 7-9 feb, 8-10 feb, 9-11 feb, 10-12 feb, 11-13 feb.



ERC

30 nov -1 des, 4-7 gen, 25-28 gen, 4-6 feb, 5-7 feb, 6-8 feb, 7-9 feb, 8-10 feb, 9-11 feb, 10-12 feb, 11-13 feb.



CeCP

30 nov -1 des, 4-7 gen, 25-28 gen, 4-6 feb, 5-7 feb, 6-8 feb, 7-9 feb, 8-10 feb, 9-11 feb, 10-12 feb, 11-13 feb.



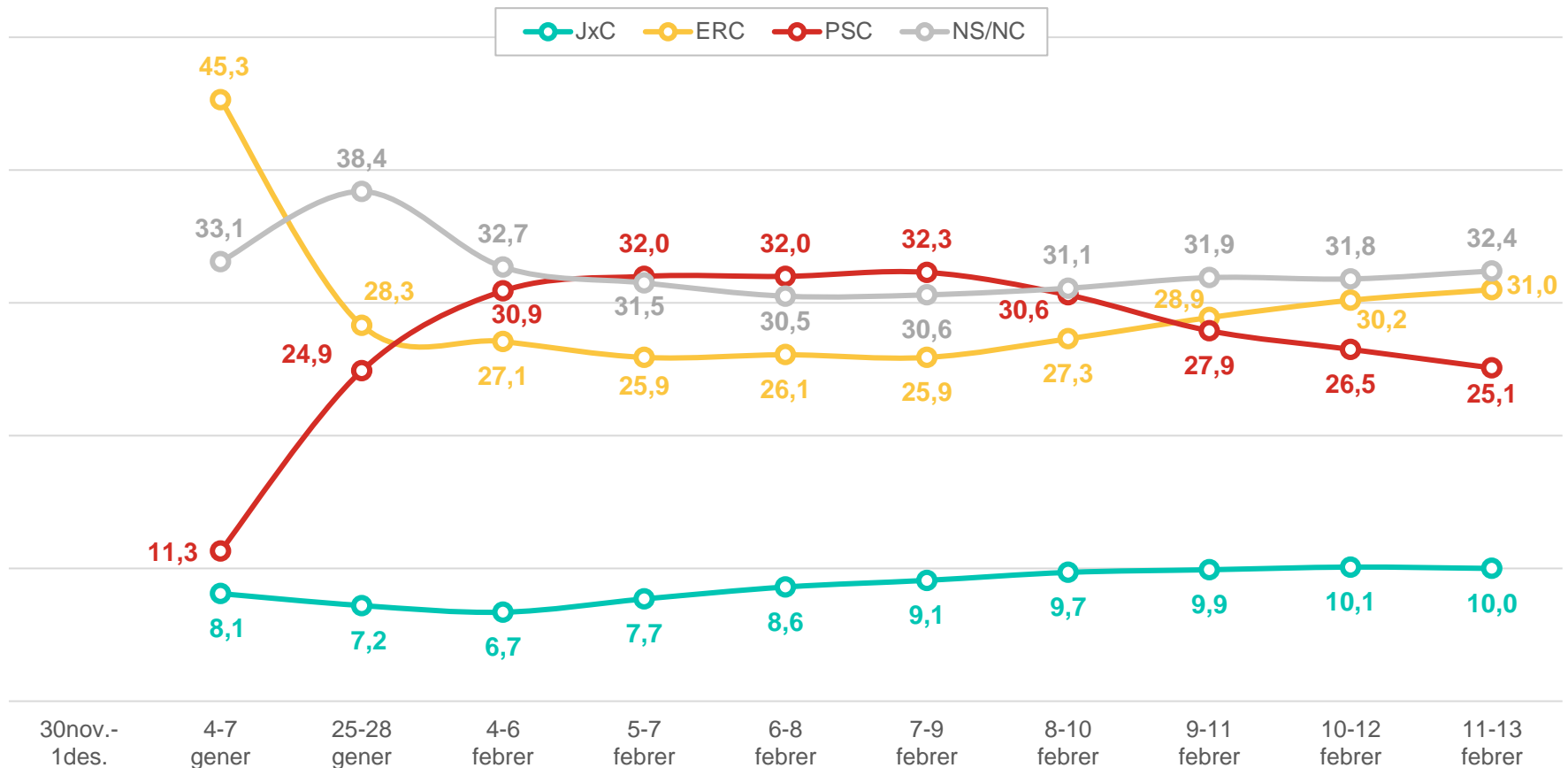
PSC

30 nov -1 des, 4-7 gen, 25-28 gen, 4-6 feb, 5-7 feb, 6-8 feb, 7-9 feb, 8-10 feb, 9-11 feb, 10-12 feb, 11-13 feb.

TRES DE CADA DEU CATALANS CREUEN QUE GUANYARÀ ERC. UNA QUARTA PART PENSA QUE HO FARÀ EL PSC

EXPECTATIVES DE VICTÒRIA

Independentment del seu vot, qui creu que guanyarà les properes eleccions catalanes?
-Espontània-





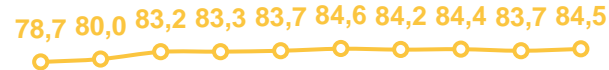
CANDIDATS I CANDIDATES

TOTS ELS CANDIDATS I LES CANDIDATES HAN INCREMENTAT LA SEVA NOTORIETAT DURANT LA CAMPANYA

NOTORIETAT DELS CANDIDATS I LES CANDIDATES



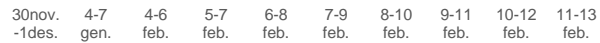
Illà



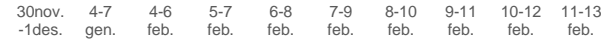
Aragonès



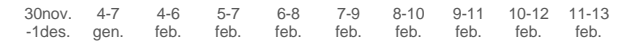
Borràs



Chacón



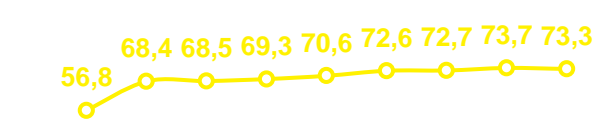
Sabater



Carrizosa



Albiach



Fernández



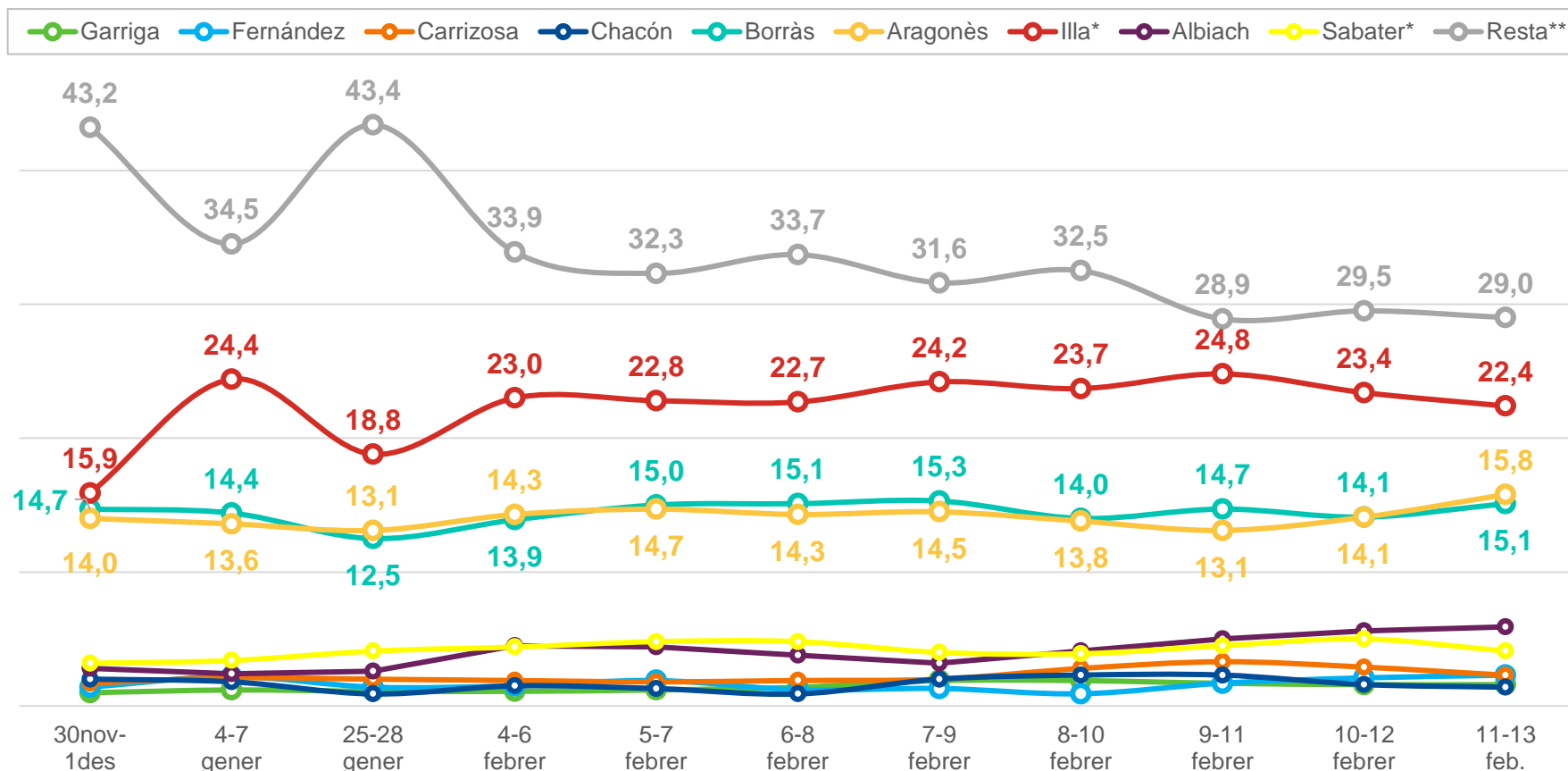
Garriga



ILLA SE SITUA AL CAPDAVANT EN PREFERÈNCIES A PRESIDENT. DARRERA SEUS, MÀXIMA IGUALTAT ENTRE ARAGONÈS I BORRÀS

PREFERÈNCIES PER A PRESIDENT/A

A qui preferiria com a proper/a president/a de la Generalitat?
-Suggestida-



* Les dades de la primera enquesta es refereixen a Iceta i Riera.

** Respostes espontànies (Altres + Cap d'aquests + Indiferent + No sap + No contesta)

ILLA I BORRÀS SÓN ELS QUE OBTENEN MÉS SUPORT ENTRE ELS SEUS PROPIS VOTANTS

PREFERÈNCIES PER A PRESIDENT/A

A qui preferiria com a proper/a president/a de la Generalitat?
-Suggestida-

	TOTAL (n=2663)	RECORD DE VOT 2017						
		PP (n=48)	Cs (n=214)	JxC (n=320)	ERC (n=649)	PSC (n=403)	CeCP (n=228)	CUP (n=133)
Ignacio Garriga	1,5	18,7	8,9		0,3	0,2	0,9	
Alejandro Fernández	1,7	29,3	6,0	0,6		0,8		0,8
Carlos Carrizosa	2,2	2,1	20,8		0,2	1,5		0,8
Àngels Chacón	1,7		1,3	4,7	1,4	1,3	0,9	0,8
Laura Borràs	14,6			65,1	18,2	0,5	2,2	14,2
Pere Aragonès	14,7		0,9	9,3	45,2	2,2	4,4	8,3
Salvador Illa	23,3	20,7	34,6	2,5	6,1	72,5	36,8	1,5
Jèssica Albiach	4,7				1,7	2,8	32,3	6,7
Dolors Sabater	4,2	2,1		3,1	3,2	0,7	1,4	38,2
Altres / Cap d'aquests*	12,4	8,1	13,5	7,0	12,3	5,3	7,5	10,3
Indiferent / NS / NC*	19,0	18,9	14,0	7,6	11,5	12,2	13,7	18,5

* Respostes espontànies

ILLA I BORRÀS SÓN ELS ÚNICS AMB UN SUPORT SUPERIOR AL 50% DURANT TOTA LA CAMPANYA

PREFERÈNCIES PER A PRESIDENT/A

A qui preferiria com a proper/a president/a de la Generalitat?
-Suggerida-

SUPORT A CADA CANDIDAT/A PER PART DEL SEU PROPI ELECTORAT (segons record de vot al 2017)



* Les dades de la primera enquesta es refereixen a Iceta.

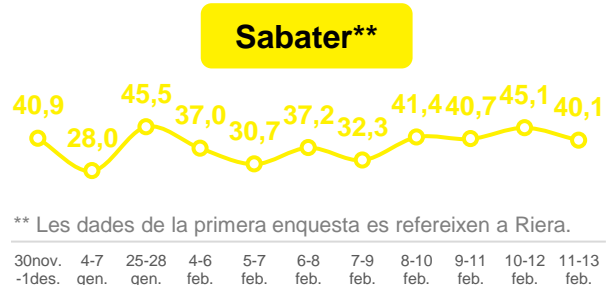
30 nov. -1 des. 4-7 gen. 25-28 gen. 4-6 feb. 5-7 feb. 6-8 feb. 7-9 feb. 8-10 feb. 9-11 feb. 10-12 feb. 11-13 feb.



30 nov. -1 des. 4-7 gen. 25-28 gen. 4-6 feb. 5-7 feb. 6-8 feb. 7-9 feb. 8-10 feb. 9-11 feb. 10-12 feb. 11-13 feb.

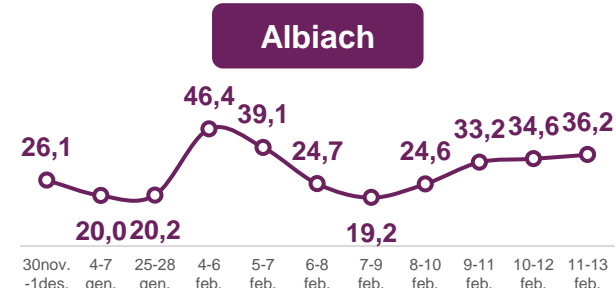


30 nov. -1 des. 4-7 gen. 25-28 gen. 4-6 feb. 5-7 feb. 6-8 feb. 7-9 feb. 8-10 feb. 9-11 feb. 10-12 feb. 11-13 feb.

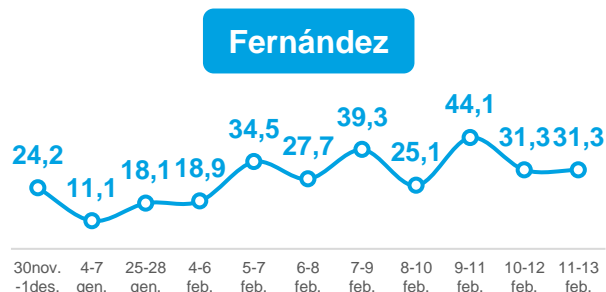


** Les dades de la primera enquesta es refereixen a Riera.

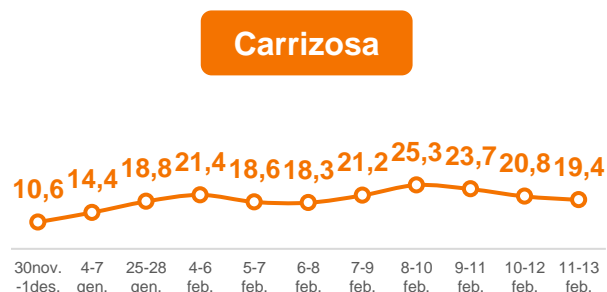
30 nov. -1 des. 4-7 gen. 25-28 gen. 4-6 feb. 5-7 feb. 6-8 feb. 7-9 feb. 8-10 feb. 9-11 feb. 10-12 feb. 11-13 feb.



30 nov. -1 des. 4-7 gen. 25-28 gen. 4-6 feb. 5-7 feb. 6-8 feb. 7-9 feb. 8-10 feb. 9-11 feb. 10-12 feb. 11-13 feb.



30 nov. -1 des. 4-7 gen. 25-28 gen. 4-6 feb. 5-7 feb. 6-8 feb. 7-9 feb. 8-10 feb. 9-11 feb. 10-12 feb. 11-13 feb.



30 nov. -1 des. 4-7 gen. 25-28 gen. 4-6 feb. 5-7 feb. 6-8 feb. 7-9 feb. 8-10 feb. 9-11 feb. 10-12 feb. 11-13 feb.



30 nov. -1 des. 4-7 gen. 25-28 gen. 4-6 feb. 5-7 feb. 6-8 feb. 7-9 feb. 8-10 feb. 9-11 feb. 10-12 feb. 11-13 feb.

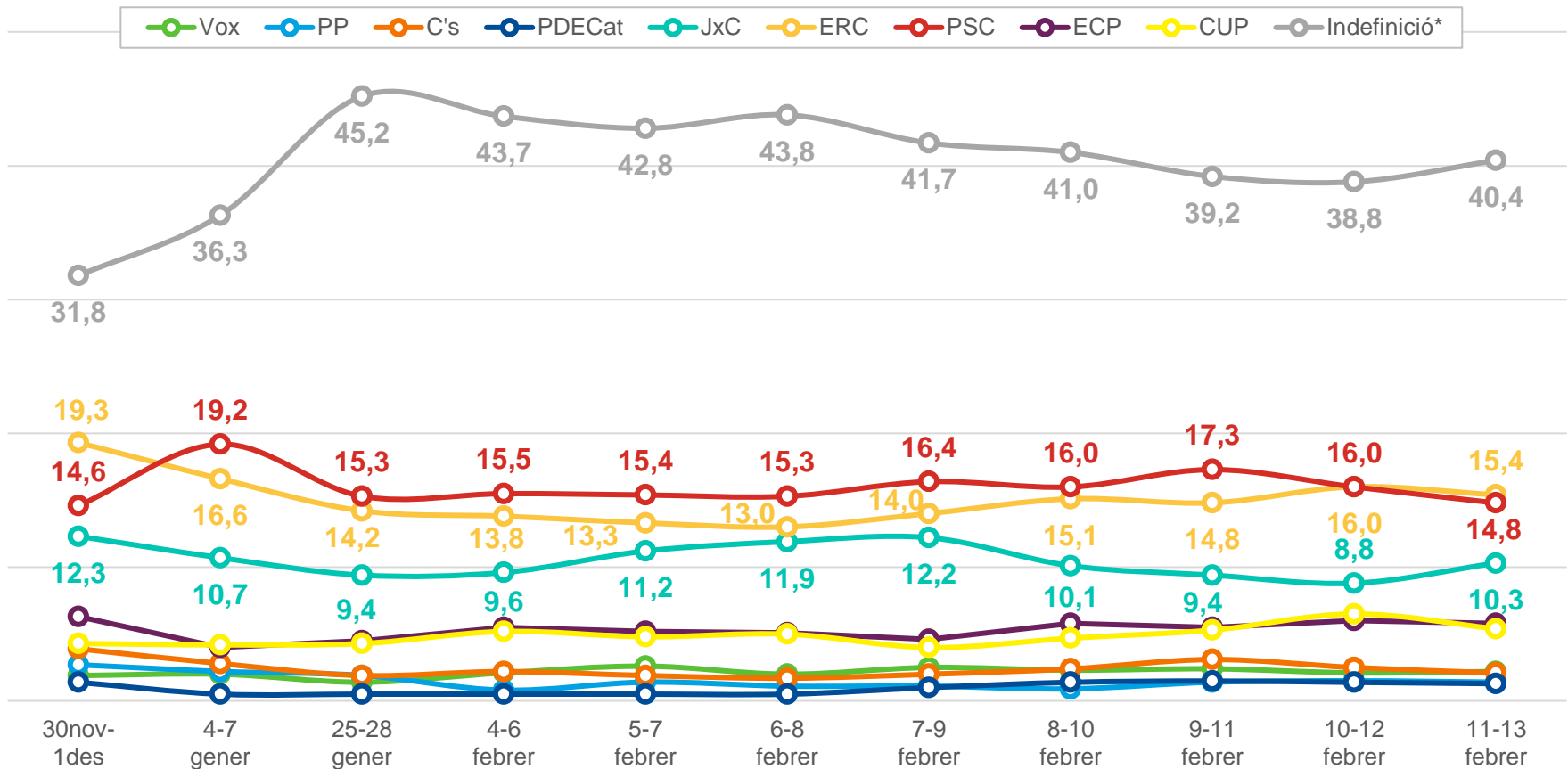


EXPECTATIVES ELECTORALS

EL PSC I ERC TANQUEN LA CAMPANYA EMPATATS EN INTENCIÓ DIRECTA DE VOT

INTENCIÓ DIRECTA DE VOT

Si les eleccions catalanes fossin avui mateix, a quin partit votaria?
-Espontània-



* En blanc + Nul + No votaria + No sap + No contesta

AL FINAL DE LA CAMPANYA ERC ATRAPA EL PSC, QUE OBTÉ UN DELS SEUS PITJORS REGISTRES

INTENCIÓ DIRECTA DE VOT

Si les eleccions catalanes fossin avui mateix, a quin partit votaria?
-Espontània-

	30nov- 1des	4-7 gener	25-28 gener	4-6 febrer	5-7 febrer	6-8 febrer	7-9 febrer	8-10 febrer	9-11 febrer	10-12 febrer	11-13 febrer
ERC	19,3	16,6	14,2	13,8	13,3	13,0	14,0	15,1	14,8	16,0	15,4
PSC	14,6	19,2	15,3	15,5	15,4	15,3	16,4	16,0	17,3	16,0	14,8
JxC	12,3	10,7	9,4	9,6	11,2	11,9	12,2	10,1	9,4	8,8	10,3
ECP	6,3	4,0	4,5	5,5	5,2	5,1	4,6	5,8	5,5	6,0	5,8
CUP	4,3	4,2	4,3	5,2	4,8	5,0	4,0	4,7	5,3	6,5	5,4
Vox	1,9	2,0	1,4	2,1	2,6	2,0	2,5	2,3	2,4	2,1	2,2
C's	3,9	2,8	1,9	2,2	1,9	1,7	2,0	2,4	3,1	2,5	2,1
PP	2,7	2,2	1,9	0,8	1,4	1,1	1,1	0,9	1,4	1,5	1,4
PDECat	1,4	0,5	0,5	0,5	0,5	0,5	1,0	1,4	1,5	1,4	1,3
Altres	1,6	1,4	1,6	1,2	1,0	0,7	0,6	0,1	0,2	0,5	0,8
Indefinició*	31,8	36,3	45,2	43,7	42,8	43,8	41,7	41,0	39,2	38,8	40,4

* En blanc + Nul + No votaria + No sap + No contesta

LA CUP, EL PSC I JUNTS SÓN ELS PARTITS AMB MÉS FIDELITAT DE VOT

MATRIU DE TRANSVASAMENT DE VOT

Intenció de vot a les eleccions catalanes segons el record de vot a les eleccions de 2017

	TOTAL (n=2663)	RECORD DE VOT 2017							
		PP (n=48)	Cs (n=214)	JxC (n=320)	ERC (n=649)	PSC (n=403)	CeCP (n=228)	CUP (n=133)	No va votar (n=249)
Vox	2,2	22,9	16,3	0,3	0,5	0,5	0,4		0,8
PP	1,1	35,7	2,8			0,7			0,4
C's	2,2		19,3	0,3	0,3	1,7			1,2
PDECat	1,0		0,4	5,0	1,1	0,2			0,4
JxC	10,3			59,0	9,1	0,3	0,4	6,0	4,1
ERC	14,6		0,5	7,8	50,2	0,7	5,3	3,1	3,7
PSC	15,5	6,1	18,3	0,3	3,6	62,9	18,9		7,6
ECP	5,4				1,6	3,4	44,1	3,7	2,0
CUP	5,1			2,6	4,2	0,2	0,9	64,6	2,4
Altres	0,8		1,4	1,6	0,3		0,5	1,5	0,4
Indefinició*	41,8	35,4	41,2	23,1	29,1	29,3	29,4	21,2	77,0
Fidelitat		35,7	19,3	64,0**	50,2	62,9	44,1	64,6	
Canvi		29,0	39,7	12,9	20,7	7,7	26,4	14,3	
Indefinició*		35,4	41,2	23,1	29,1	29,3	29,4	21,2	

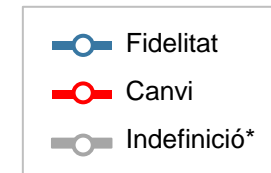
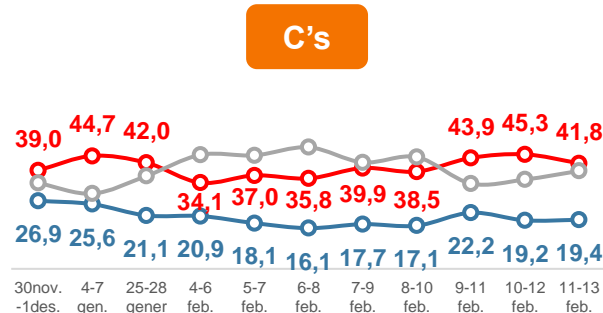
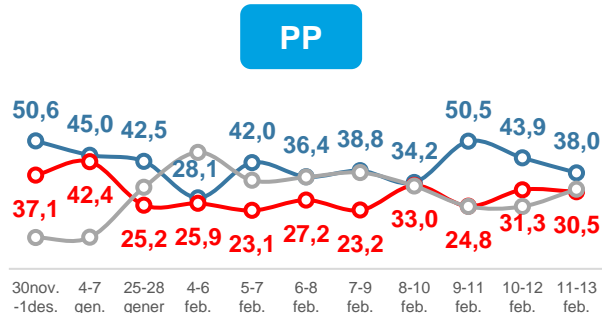
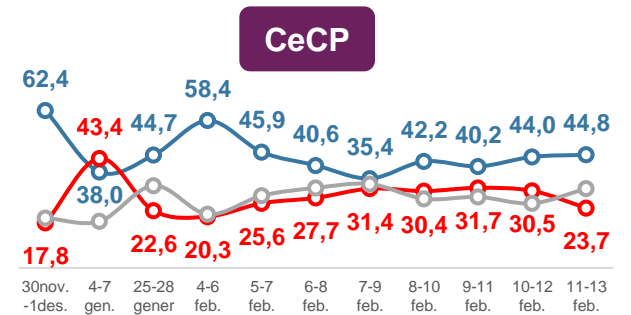
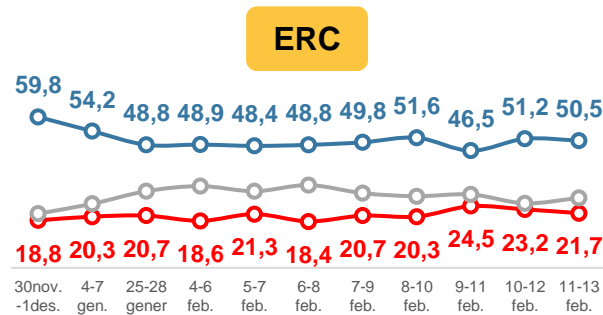
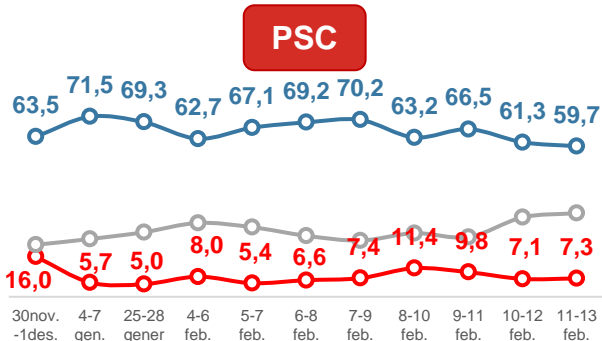
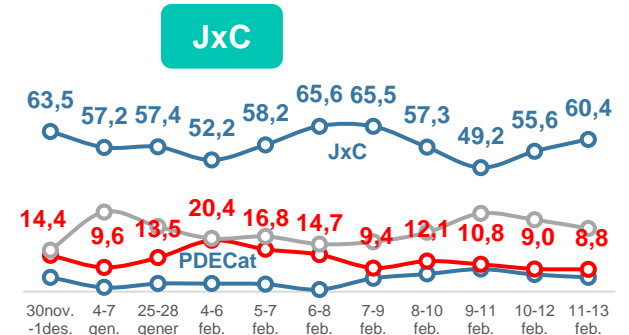
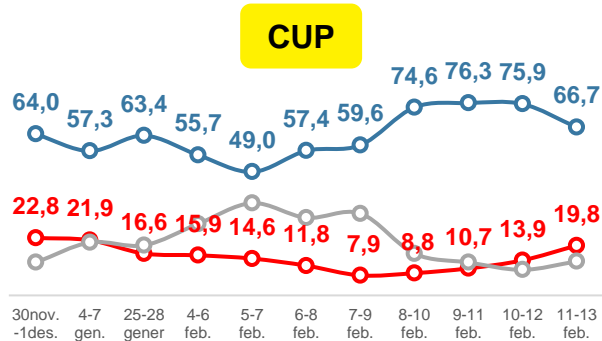
* En blanc + nul + no votaria + no sap + no contesta.

** La fidelitat de JxC inclou els que diuen que votarien tant a JxC com al PDECat

EN ACABAR LA CAMPANYA, ELS SOCIALISTES REGISTREN LA SEVA PITJOR DADA DE FIDELITAT DE TOTA LA SÈRIE, PERÒ CONTINUEN SENT LA FORMACIÓ QUE PATEIX MENYS FUGUES CAP A ALTRES PARTITS

MATRIU DE TRANSVASAMENT DE VOT

Intenció de vot a les eleccions catalanes segons el record de vot a les eleccions de 2017



* En blanc + nul + no votaria + no sap + no contesta.

L'ESTIMACIÓ DIBUIXA UN ESCENARI DE MÀXIMA IGUALTAT ENTRE PSC, ERC I JUNTS

ESTIMACIÓ DE VOT PER A LES ELECCIONS CATALANES

	RESULTATS CATALANES 2017				ESTIMACIÓ	
	Vots	% cens	% votants	Escons	Estimació: % votants	Estimació: escons
Total cens	5.554.455	100,0				
Participació	4.392.891	79,1	100,0			
Abstenció	1.161.564	20,9				
En blanc	19.431	0,3	0,4			
Nul	16.092	0,3	0,4			
PSC	606.659	10,9	13,8	17	22,7	31 - 33
ERC	935.861	16,8	21,3	32	20,4	31 - 33
JxC	948.233	17,1	21,6	34	20,0	31 - 33
Vox					7,5	10 - 11
ECP	326.360	5,9	7,4	8	7,3	8 - 9
CUP	195.246	3,5	4,4	4	5,5	7 - 8
C's	1.109.732	20,0	25,3	36	6,0	6 - 7
PP	185.670	3,3	4,2	4	5,5	6 - 7
PDECat					2,9	0 - 2
Altres*	49.607	0,9	1,1		2,2	

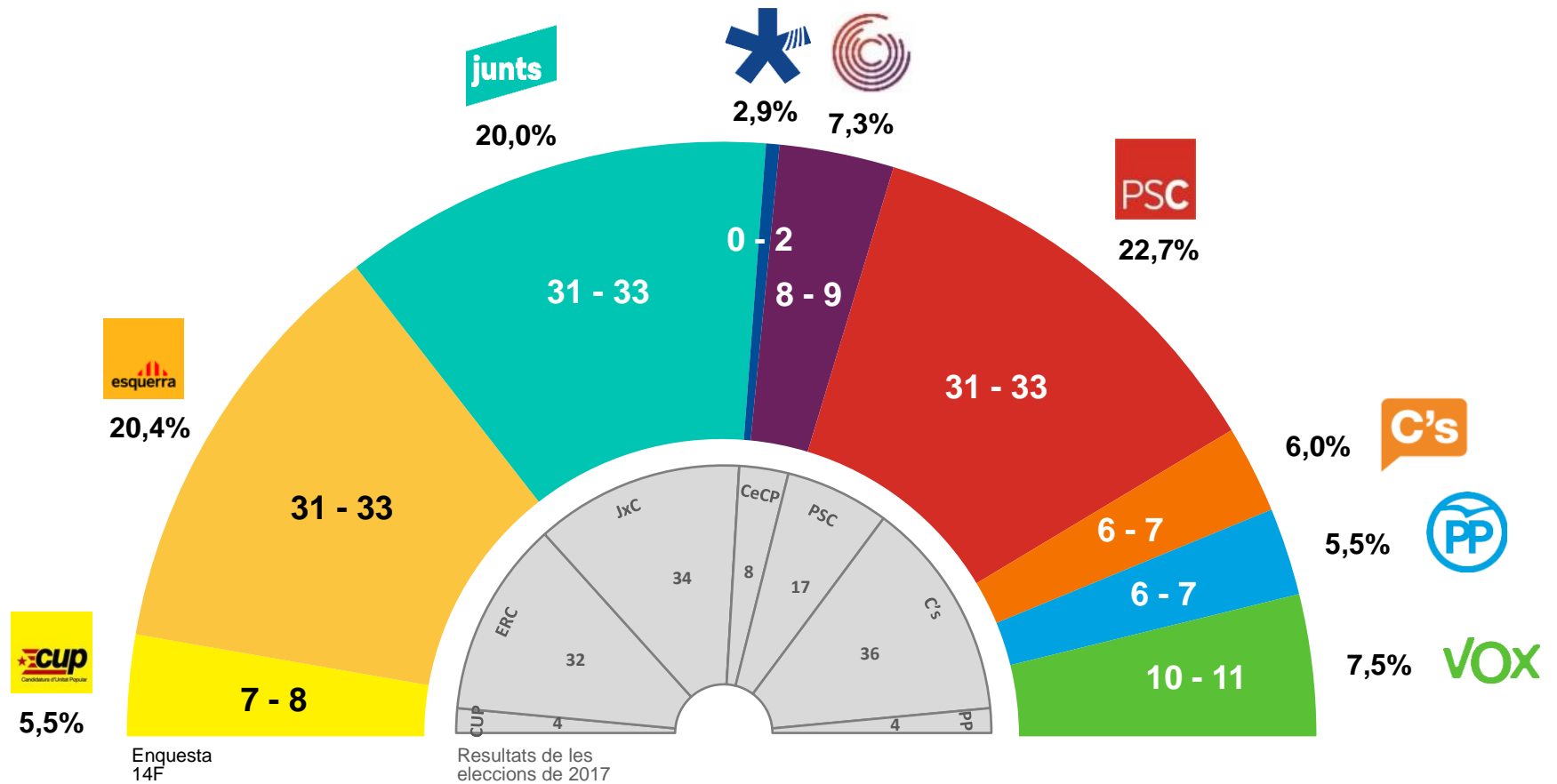
Resultat final 14F

22,7	33
21,0	33
19,8	32
7,6	11
6,8	8
6,6	9
5,5	6
3,8	3
2,7	
3,6	

* A l'estimació, la categoria ALTRES inclou els vots en blanc i els nuls.

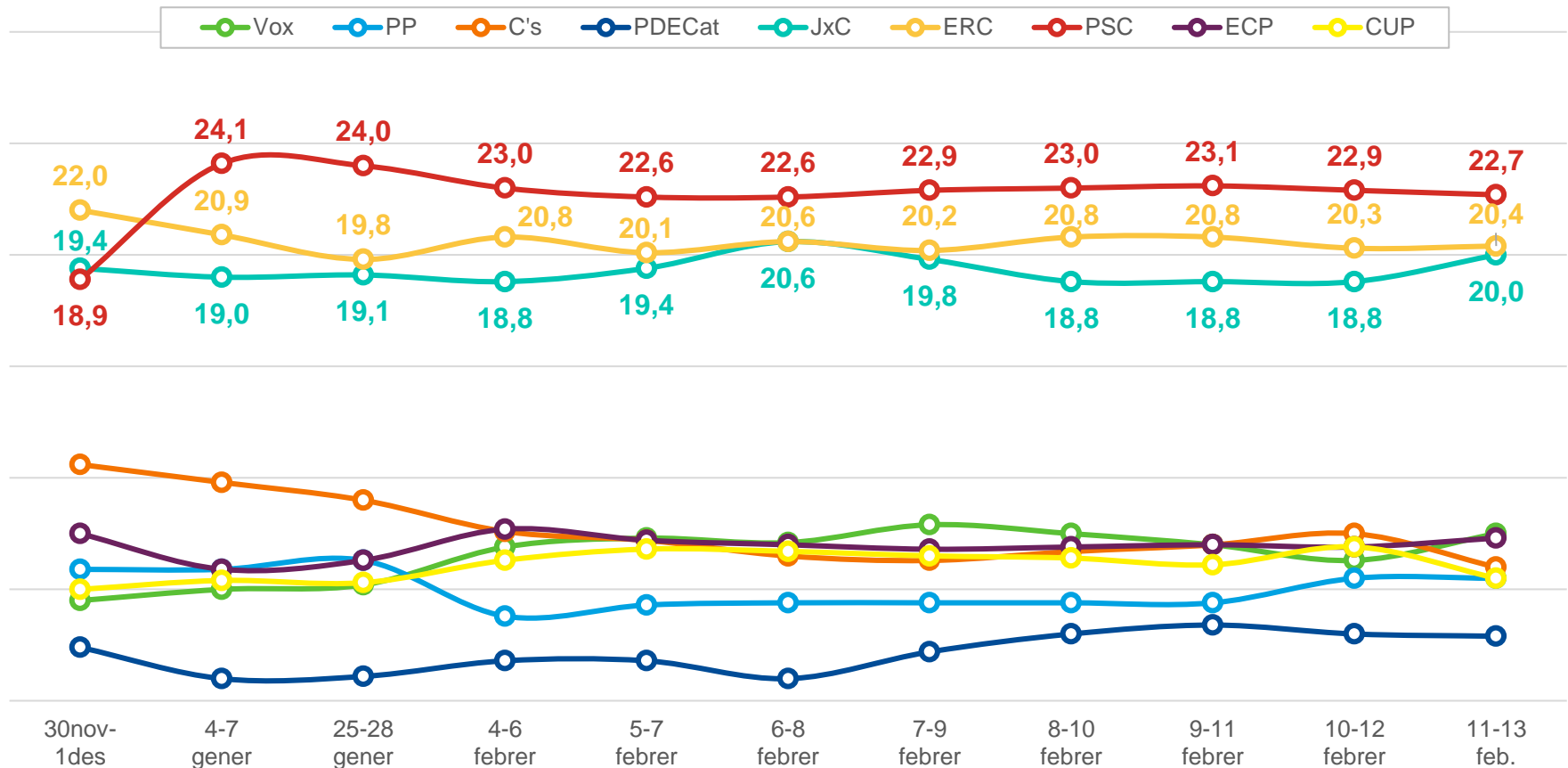
L'INDEPENDENTISME CONTINUARIA COMPTANT AMB MAJORIA ABSOLUTA AL PARLAMENT

ESTIMACIÓ DE VOT PER A LES ELECCIONS CATALANES



AL TANCAMENT DE LA CAMPANYA S'ALBIREN UNS RESULTATS MOLT IGUALATS ENTRE SOCIALISTES, REPUBLICANS I JUNTS, SI BÉ ELS PRIMERS COMPTEN AMB UN LLEUGER AVANTATGE

ESTIMACIÓ DE VOT PER A LES ELECCIONS CATALANES
% de vot



* A l'estimació, la categoria ALTRES inclou els vots en blanc i els nuls.

VOX RECUPERA POSICIONS I TORNA A OPTAR A SER LA QUARTA FORÇA POLÍTICA AL PARLAMENT

ESTIMACIÓ DE VOT PER A LES ELECCIONS CATALANES % de vot

	30nov- 1des	4-7 gener	25-28 gener	4-6 febrer	5-7 febrer	6-8 febrer	7-9 febrer	8-10 febrer	9-11 febrer	10-12 febrer	11-13 febrer
PSC	18,9	24,1	24,0	23,0	22,6	22,6	22,9	23,0	23,1	22,9	22,7
ERC	22,0	20,9	19,8	20,8	20,1	20,6	20,2	20,8	20,8	20,3	20,4
JxC	19,4	19,0	19,1	18,8	19,4	20,6	19,8	18,8	18,8	18,8	20,0
Vox	4,5	5,0	5,2	6,9	7,3	7,1	7,9	7,5	7,0	6,3	7,5
ECP	7,5	5,9	6,3	7,7	7,2	7,0	6,8	6,9	7,0	6,9	7,3
C's	10,6	9,8	9,0	7,6	7,2	6,5	6,3	6,7	7,0	7,5	6,0
CUP	5,0	5,4	5,3	6,3	6,8	6,7	6,5	6,4	6,1	6,9	5,5
PP	5,9	5,9	6,3	3,8	4,3	4,4	4,4	4,4	4,4	5,5	5,5
PDECat	2,4	1,0	1,1	1,8	1,8	1,0	2,2	3,0	3,4	3,0	2,9
Altres*	3,8	3,0	3,9	3,3	3,3	3,5	3,0	2,5	2,4	1,9	2,2
Participació			60-63	56-58	56-58	56-58	56-58	56-58	57-59	58-60	58-60

* A l'estimació, la categoria ALTRES inclou els vots en blanc i els nuls.

VOX RECUPERA POSICIONS I TORNARIA A OPTAR A SER LA QUARTA FORÇA POLÍTICA AL PARLAMENT

ESTIMACIÓ DE VOT PER A LES ELECCIONS CATALANES Escons

	30nov- 1des	4-7 gener	25-28 gener	4-6 febrer	5-7 febrer	6-8 febrer	7-9 febrer	8-10 febrer	9-11 febrer	10-12 febrer	11-13 febrer
PSC	27 - 28	34 - 35	34 - 35	32 - 34	31 - 33	31 - 33	32 - 34	32 - 34	32 - 34	31 - 33	31 - 33
ERC	35 - 36	32 - 33	31 - 32	32 - 34	31 - 33	31 - 33	31 - 33	31 - 33	31 - 33	31 - 33	31 - 33
JxC	30 - 31	29 - 30	30 - 31	29 - 31	30 - 32	31 - 33	30 - 32	29 - 31	28 - 30	28 - 30	31 - 33
Vox	4 - 5	5 - 6	5 - 6	8 - 9	9 - 10	8 - 9	9 - 10	9 - 10	8 - 9	7 - 8	10 - 11
ECP	8 - 9	6 - 7	6 - 7	8 - 9	8 - 9	8 - 9	7 - 8	8 - 9	8 - 9	8 - 9	8 - 9
CUP	6 - 7	7 - 8	6 - 7	8 - 9	8 - 9	8 - 9	8 - 9	8 - 9	8 - 9	8 - 9	7 - 8
C's	13 - 14	12 - 13	11 - 12	9 - 10	8 - 9	7 - 8	7 - 8	7 - 8	8 - 9	8 - 9	6 - 7
PP	7 - 8	6 - 7	8 - 9	3 - 4	4 - 5	4 - 5	4 - 5	4 - 5	4 - 5	6 - 7	6 - 7
PDECat								0 - 2	0 - 3	0 - 2	0 - 2

GESOP

Gabinet d'Estudis Socials i Opinió Pública, S.L.
C/. Provença 385-387 entresol 1a 08025 Barcelona
Tel. 933 000 742 www.gesop.net
www.twitter.com/_GESOP