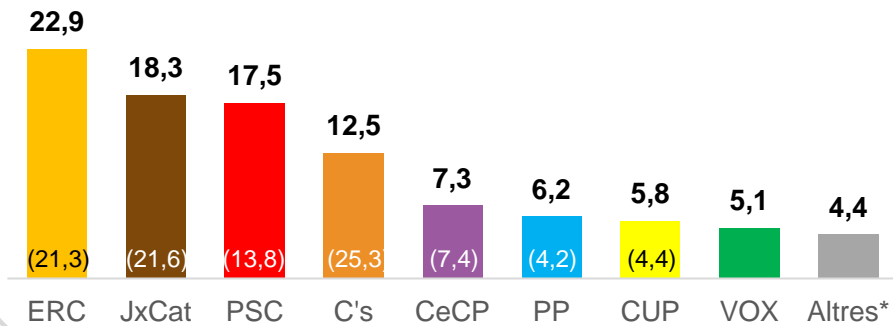
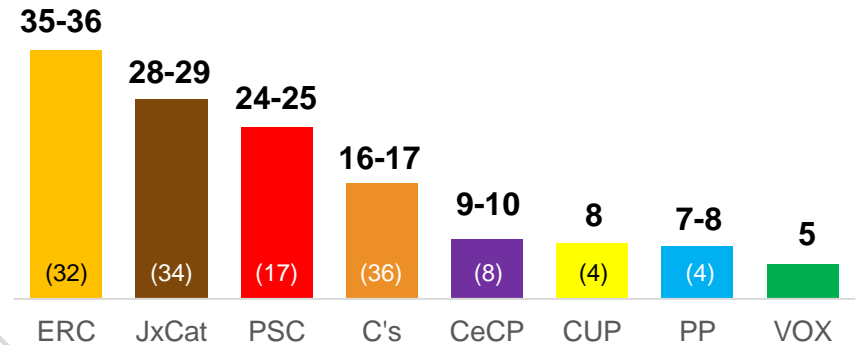


## ENQUESTA SOBRE LES ELECCIONS CATALANES. OCTUBRE DE 2020 ESTIMACIÓ DE VOT

### ESTIMACIÓ DE VOT



### ESTIMACIÓ D'ESCONS

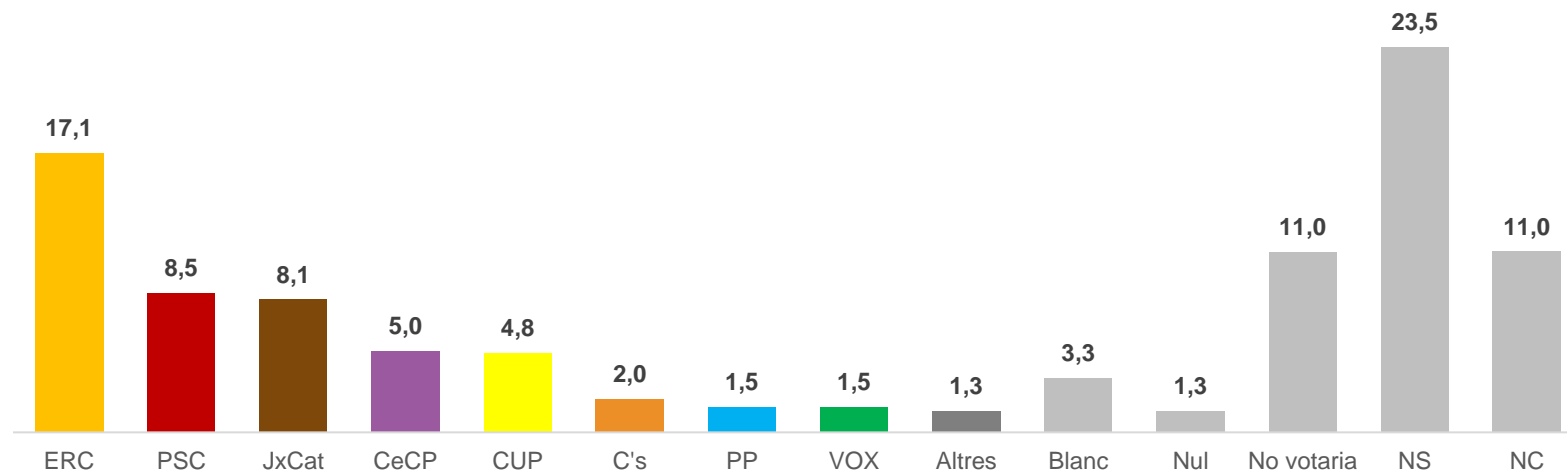


Entre parèntesi, els resultats de les eleccions catalanes del 21 de desembre de 2017

La suma de les forces independentistes continuaria obtenint la majoria absoluta dels escons sense arribar al 50% dels vots. ERC guanyaria les eleccions i podria pactar o bé amb JxCat per formar novament un govern independentista (amb el *permís* de la CUP) o bé amb el PSC i els comuns per constituir un govern d'esquerreres. VOX entraria al Parlament, que passaria a tenir 8 formacions representades. Ciutadans perdria més de la meitat dels diputats que va aconseguir al 2017 i JxCat també retrocediria lleugerament. De moment, el PDeCAT és citat per molt poques persones entrevistades.

## ENQUESTA SOBRE LES ELECCIONS CATALANES. OCTUBRE DE 2020 INTENCIÓ DIRECTA DE VOT

Intenció directa de vot



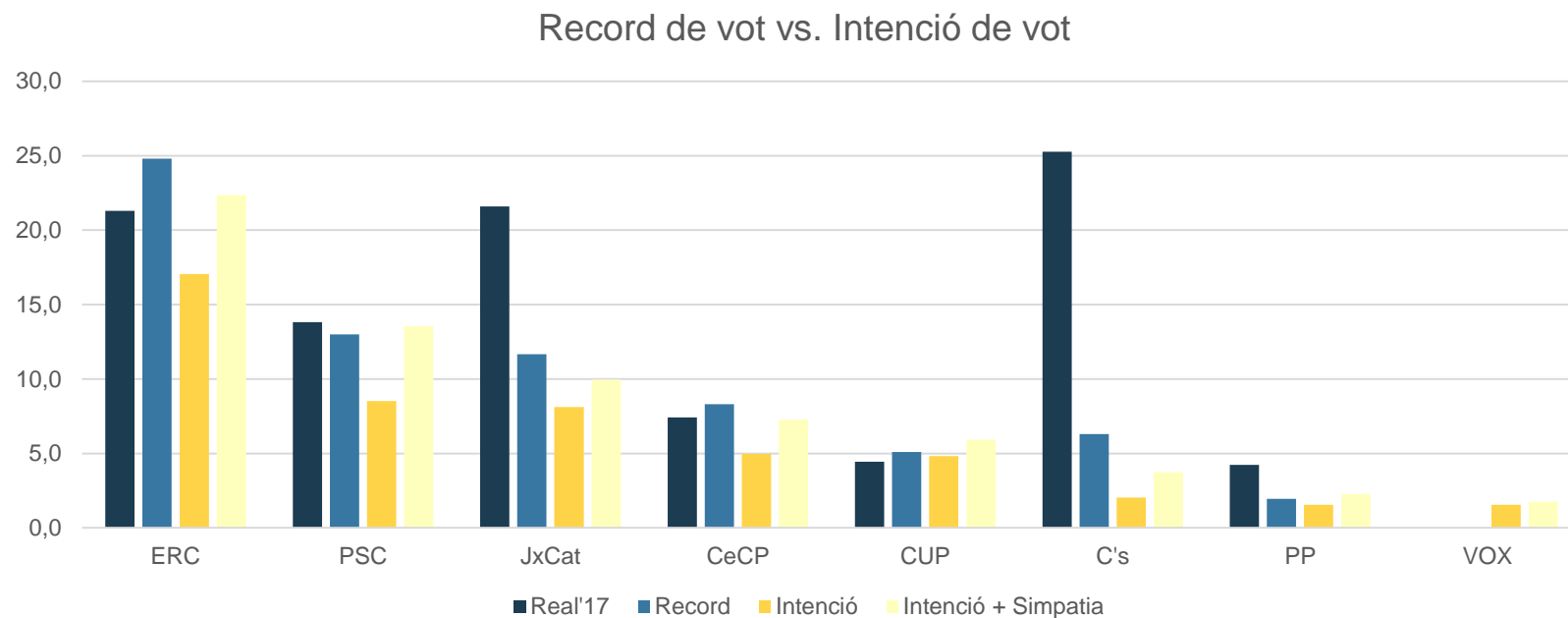
ERC lidera la intenció directa de vot. Per darrera se situen el PSC i JxCat amb valors molt similars.

Tot i que la data electoral ja està fixada, el 50% de l'electorat no es defineix per cap partit. Queda molt per decidir a poc més de tres mesos de les eleccions del 14F de 2021.

### Fitxa tècnica:

**Tècnica d'investigació:** Entrevistes telefòniques assistides per ordinador. **Àmbit territorial:** Catalunya. **Univers:** Població de 18 i més anys amb dret de vot. **Grandària de la mostra:** 1.463 entrevistes. **Marge d'error:**  $\pm 2,6\%$  per a un nivell de confiança del 95,0% i  $p=q=0,5$ . **Treball de camp:** realitzat del 19 al 23 d'octubre de 2020. **Font:** GESOP

## COMPARACIÓ: RESULTATS DE LES ELECCIONS DEL 21D DE 2017 vs. RECORD I INTENCIÓ DE VOT A L'ENQUESTA



El record de vot de Ciutadans i JxCat són els que més difereixen de la realitat, especialment en el cas del partit de Carlos Carrizosa: només recorden (o admeten) haver-lo votat al voltant d'una tercera part dels que realment ho van fer. En intenció més simpatia, només la CUP, el PSC i el PP obtenen valors superiors als del seu record.

## ENQUESTA SOBRE LES ELECCIONS CATALANES. OCTUBRE 2020

### MATRIU DE TRANSFERÈNCIA DE VOT

#### Record de vot

		PP	C's	PSC	CeCP	JxCat	ERC	CUP	Indefinició
Intenció de vot	VOX	10,7	11,1	1,1	0,8		0,3	1,4	
	PP	<b>42,9</b>	5,6	0,5					1,0
	C's	7,1	<b>27,8</b>	1,1					
	PSC		8,9	<b>51,1</b>	4,2	1,2	0,8		2,3
	CeCP		2,2	1,1	<b>46,2</b>		0,6		2,3
	JxCat					<b>56,3</b>	3,9	1,4	1,5
	ERC			3,2	6,7	5,4	<b>58,3</b>	5,5	2,1
	CUP					1,2	4,5	<b>63,0</b>	1,0
	Altres			1,1	3,4	1,8	0,3	1,4	0,3
	No votaria		14,4	8,6	5,0	4,8	4,5	8,2	23,2
Indefinició	39,3	30,0	32,3	33,6	29,3	26,8	19,2	66,2	

La fidelitat de vot de totes les forces polítiques és discreta, essent les formacions independentistes les que registren els valors més alts, al voltant del 60%. Domina la indefinició en gairebé tots els electorats i només els votants de Ciutadans i, en menor grau, del PP presenten transvasaments de vot importants cap a altres formacions.