



# **BREU DE DADES (46):** **La població escolar: de P3 a 4t d'ESO**

Setembre de 2020

**GESOP**

GESOP, Gabinet d'Estudis Socials i Opinió Pública, S. L.  
c/ Provença 385-387 Entl. 1a 08025 Barcelona • Tel. 93 300 07 42 • [www.gesop.net](http://www.gesop.net) • [www.twitter.com/\\_GESOP](https://twitter.com/_GESOP)



# Presentació

Fa pocs dies s'ha iniciat el curs escolar 2020-2021, un dels esdeveniments més importants que es produeixen cada any per aquestes dates. Des de GESOP **hem actualitzat les dades** dels BREUS publicats sobre aquesta matèria els últims anys i n'hem elaborat un de nou que us permetrà revisar el **volum de la població més jove que hi ha a Catalunya, la seva evolució i com es distribueix per les diferents etapes educatives fins als 16 anys**.

Igual que els cursos anteriors, a més de les dades poblacionals, hem treballat amb les que ofereix el Departament d'Educació\* sobre el número d'alumnes per a cada etapa, el tipus d'escola al que van i la seva nacionalitat. Per tenir una visió més àmplia i fer-ne una mirada amb perspectiva, les dades s'han posat en relació amb les dels anys anteriors. Així, doncs, podreu repassar, entre altres coses:

- Quants alumnes hi ha a les escoles catalanes.
- Quin és el curs que té més noies i nois estudiant.
- Les tendències pels propers anys.
- Si hi ha més alumnes en escoles públiques o privades\*\*.
- O quantes noies i nois de nacionalitat estrangera hi ha a les aules catalanes.

Esperem que sigui del vostre interès.

\* Les dades relatives al curs actual, 2020-2021, són dades provisionals.

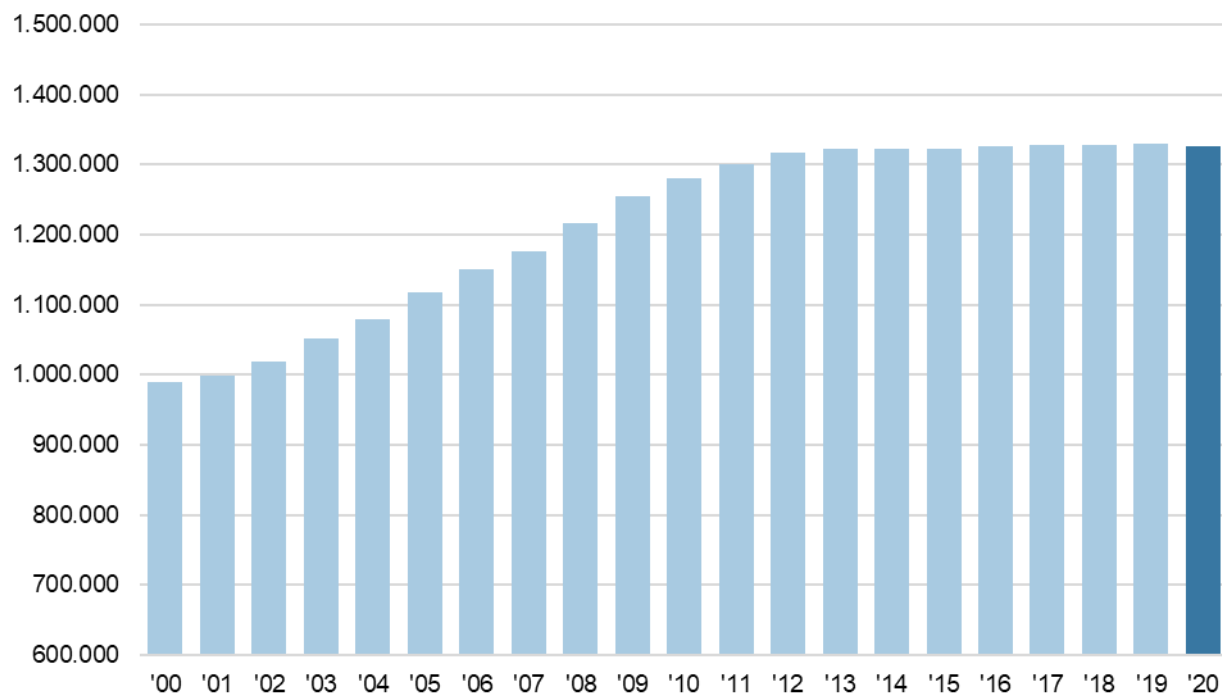
\*\* Quan es parla d'escola privada s'inclou també la concertada, que representa el 95,2% de tota l'escola privada.

# MÉS D'UN MILIÓ TRES CENTES MIL PERSONES QUE VIUEN A CATALUNYA TENEN ENTRE 0 I 16 ANYS. AQUEST NÚMERO ES MANTÉ RELATIVAMENT ESTABLE DES DE FA 10 ANYS

## EVOLUCIÓ DE LA POBLACIÓ DE 0 A 16 ANYS

Població catalana de 0 a 16 anys. Evolució (2000 – 2020)

	Població de 0 a 16 anys	% s/ total de població
2000	989.759	15,8
2001	998.869	15,7
2002	1.019.398	15,7
2003	1.051.476	15,7
2004	1.078.361	15,8
2005	1.116.959	16,0
2006	1.150.308	16,1
2007	1.176.573	16,3
2008	1.216.494	16,5
2009	1.254.510	16,8
2010	1.280.699	17,0
2011	1.301.244	17,3
2012	1.317.650	17,4
2013	1.323.117	17,5
2014	1.322.589	17,6
2015	1.322.078	17,6
2016	1.325.286	17,6
2017	1.327.894	17,6
2018	1.327.434	17,5
2019	1.329.036	17,3
2020	1.326.807	17,1

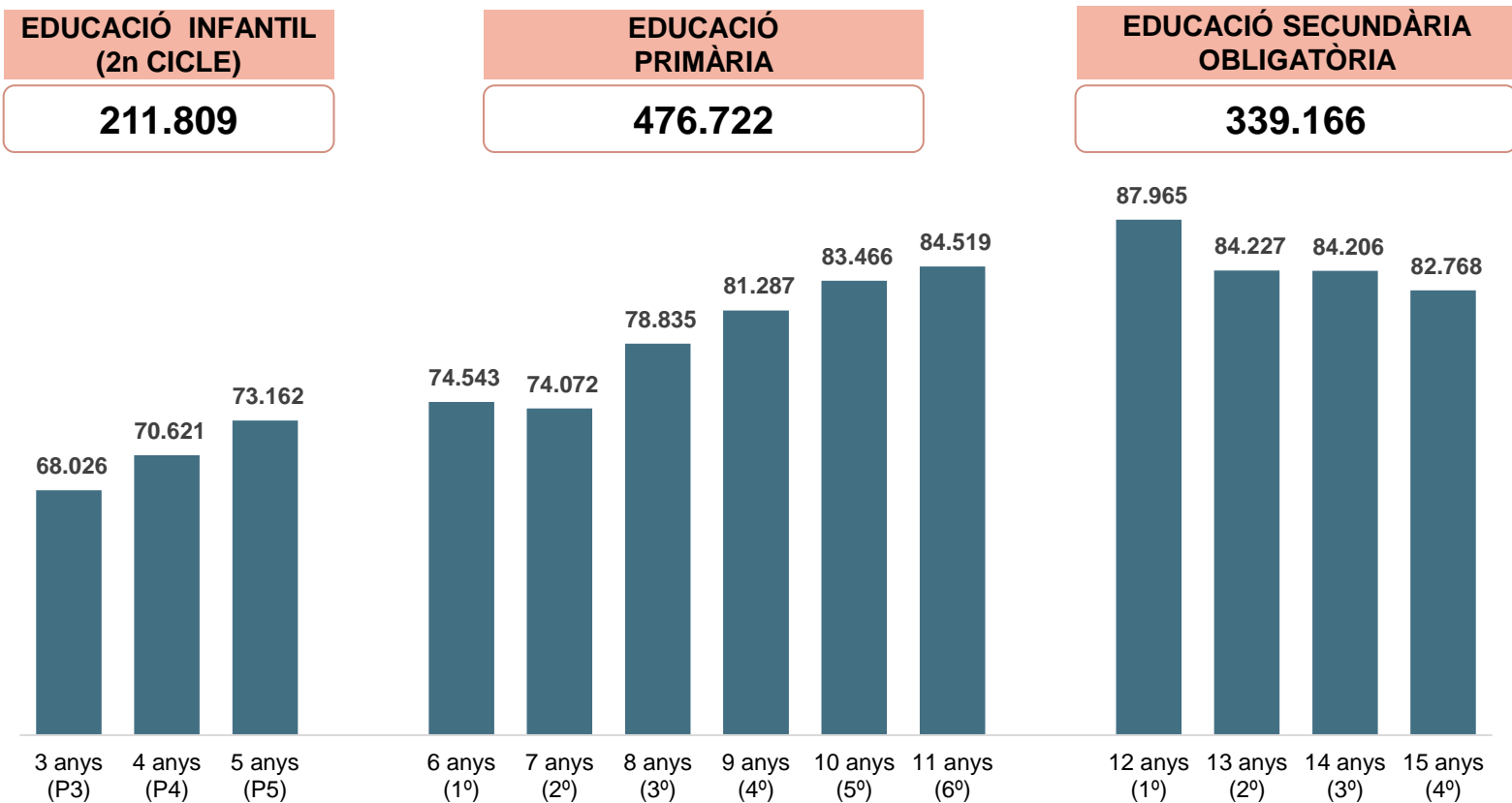


FONT: IDESCAT. Elaboració pròpia a partir de les dades del padró municipal d'habitants.

# LA POBLACIÓ QUE VIU A CATALUNYA AMB EDAT DE CURSAR P3 ÉS MENOR QUE LA QUE HI HAVIA L'ANY ANTERIOR, MANTENINT UNA TENDÈNCIA QUE ES VA INICIAR FA 10 ANYS

## DISTRIBUCIÓ DE LA POBLACIÓ INFANTIL PER ETAPES EDUCATIVES

Distribució de la població catalana per etapes educatives: segon cicle d'infantil, primària i secundària obligatòria

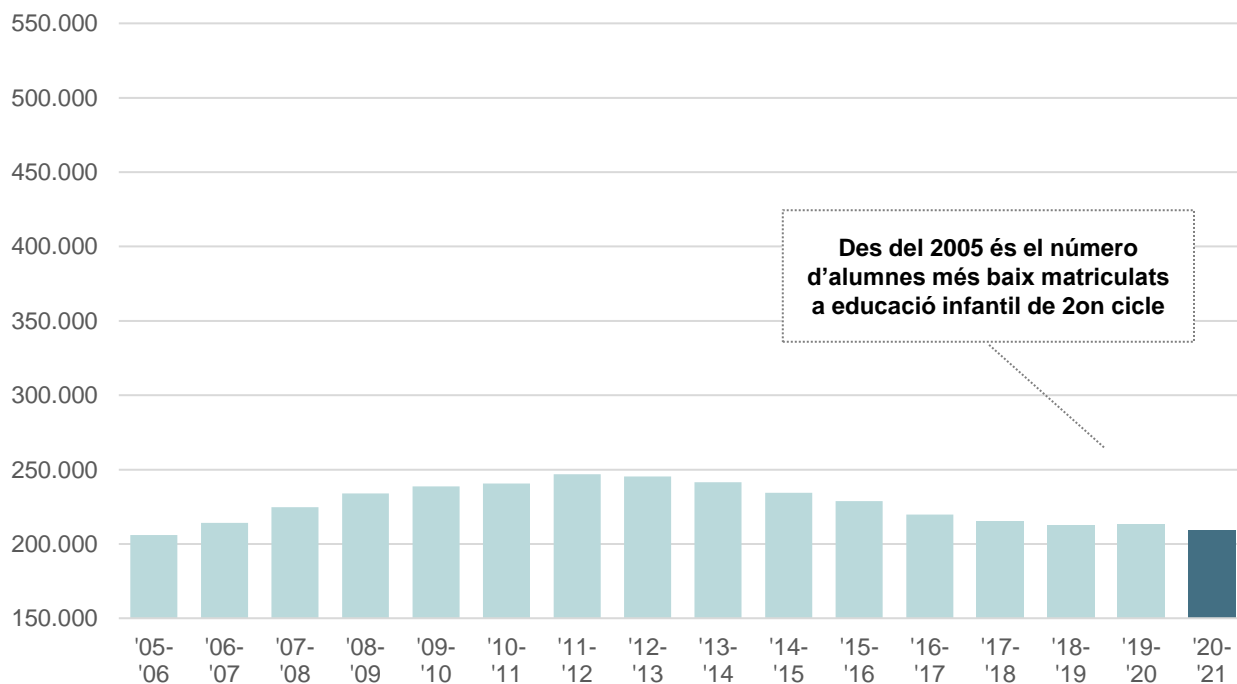


FONT: IDESCAT. Elaboració pròpia a partir de les dades del padró municipal d'habitants.

## PER VUITÈ ANY CONSECUTIU, EL NOMBRE D'ALUMNES A L'EDUCACIÓ INFANTIL TÉ UNA TENDÈNCIA DECREIXENT

### EVOLUCIÓ DEL NOMBRE D'ALUMNES DE SEGON CICLE D'EDUCACIÓ INFANTIL

Nombre d'alumnes de segon cycle d'educació infantil. Evolució (2005/06 – 2020/21)



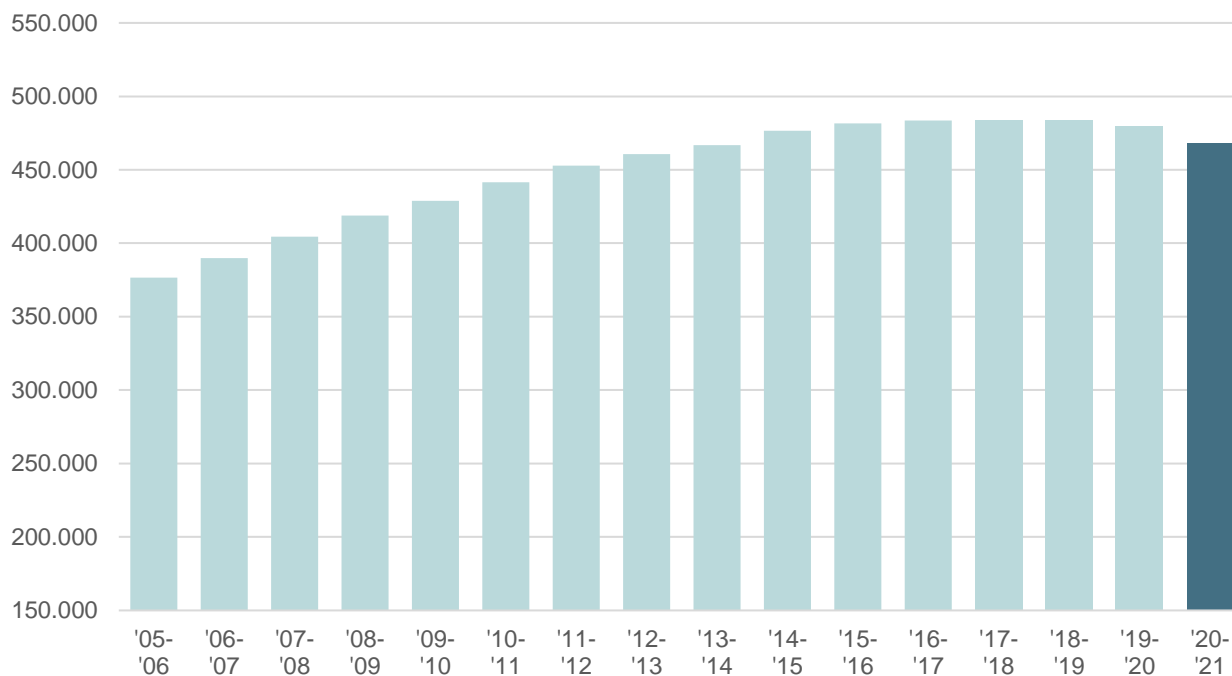
Curs	Alumnes matriculats
2005-06	205.978
2006-07	214.303
2007-08	224.777
2008-09	233.937
2009-10	238.773
2010-11	240.744
2011-12	246.976
2012-13	245.474
2013-14	241.595
2014-15	234.371
2015-16	228.758
2016-17	219.749
2017-18	215.164
2018-19	212.219
2019-20	213.352
2020-21	209.398

FONT: Elaboració pròpia a partir de les dades del Departament d'Educació. Servei d'Indicadors i Estadística. Estadística de l'Ensenyament..

# A PRIMÀRIA, ES REPETEIX EL CANVI DE TENDÈNCIA DEL CURS ANTERIOR: ES REDUEIXEN, DE NOU, EL NÚMERO TOTAL D'ALUMNES QUE CURSEN AQUESTA ETAPA

## EVOLUCIÓ DEL NOMBRE D'ALUMNES D'EDUCACIÓ PRIMÀRIA

Nombre d'alumnes d'educació primària. Evolució (2005/06 – 2020/21)



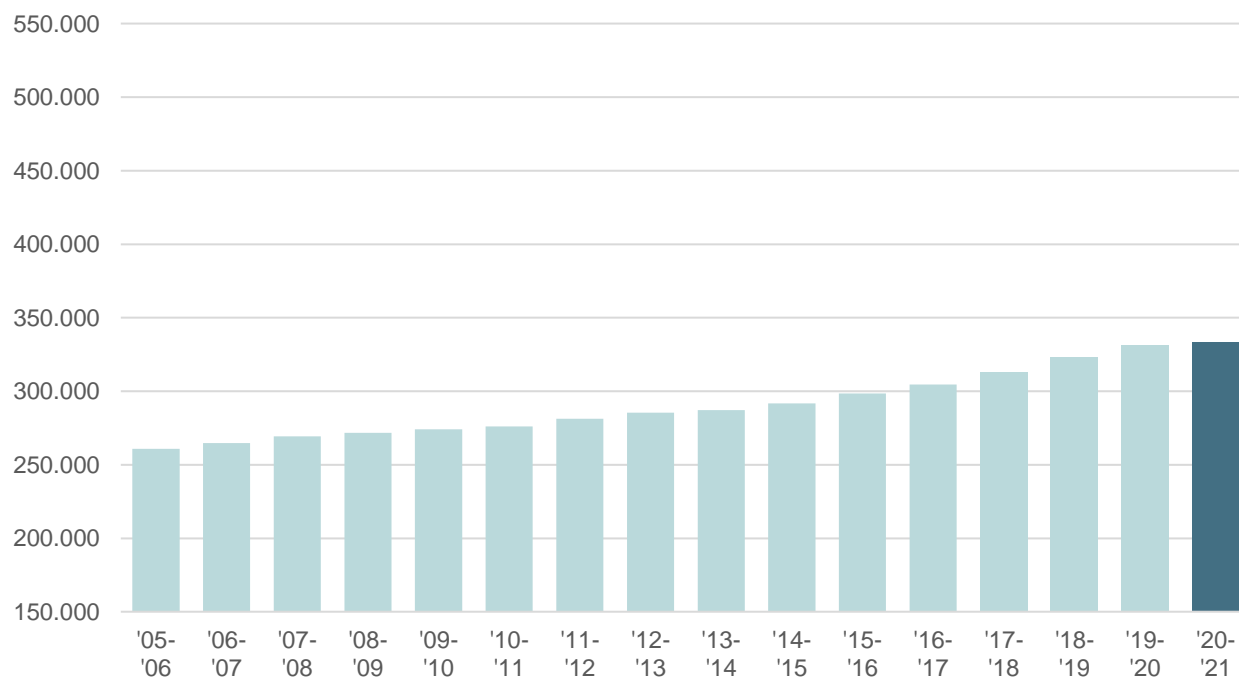
Curs	Alumnes matriculats
2005-06	376.585
2006-07	389.878
2007-08	404.456
2008-09	418.914
2009-10	428.845
2010-11	441.387
2011-12	452.887
2012-13	460.584
2013-14	466.813
2014-15	476.558
2015-16	481.663
2016-17	483.653
2017-18	484.029
2018-19	483.712
2019-20	479.958
2020-21	467.795

FONT: Elaboració pròpia a partir de les dades del Departament d'Educació. Servei d'Indicadors i Estadística. Estadística de l'Ensenyament..

## L'ESO ARRIBA AL MÀXIM NOMBRE D'ALUMNES MATRICULATS DES DE 2005

### EVOLUCIÓ DEL NOMBRE D'ALUMNES DE SEGON CICLE D'ESO

Nombre d'alumnes de segon cicle d'educació secundària obligatòria. Evolució (2005/06 – 2020/21)



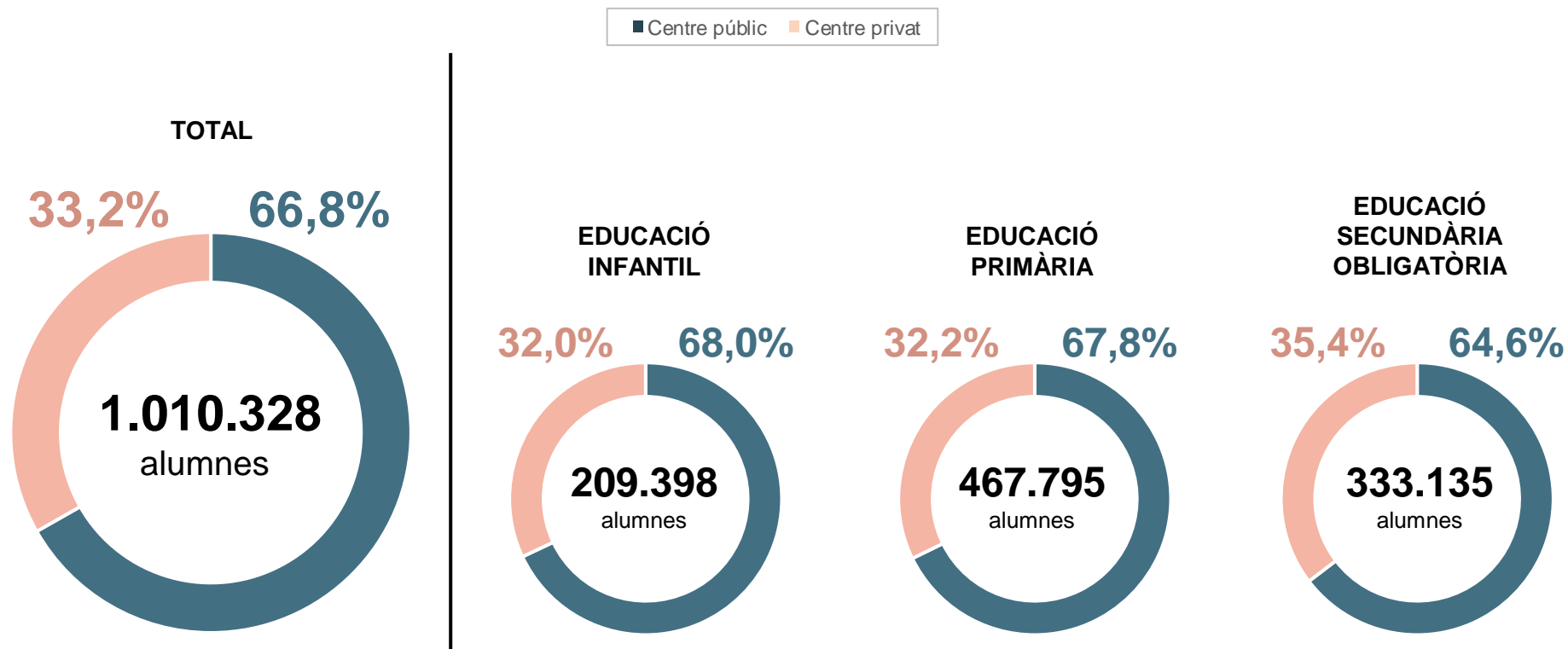
Curs	Alumnes matriculats
<b>2005-06</b>	260.966
<b>2006-07</b>	264.829
<b>2007-08</b>	269.442
<b>2008-09</b>	271.847
<b>2009-10</b>	274.134
<b>2010-11</b>	276.118
<b>2011-12</b>	281.272
<b>2012-13</b>	285.461
<b>2013-14</b>	287.145
<b>2014-15</b>	291.734
<b>2015-16</b>	298.472
<b>2016-17</b>	304.548
<b>2017-18</b>	313.401
<b>2018-19</b>	323.334
<b>2019-20</b>	331.681
<b>2020-21</b>	333.135

FONT: Elaboració pròpia a partir de les dades del Departament d'Educació. Servei d'Indicadors i Estadística. Estadística de l'Ensenyament..

## DUES TERCERES PARTS DELS ALUMNES CURSEN ELS SEUS ESTUDIS EN CENTRES PÚBLICS

### ALUMNES SEGONS TIPUS DE CENTRE PER ETAPES EDUCATIVES

Alumnes matriculats segons tipus de centre per etapes educatives. Curs 2020-21.



FONT: Elaboració pròpia a partir de les dades del Departament d'Educació. Servei d'Indicadors i Estadística. Estadística de l'Ensenyament. Dades provisionals per al curs 2020-2021.

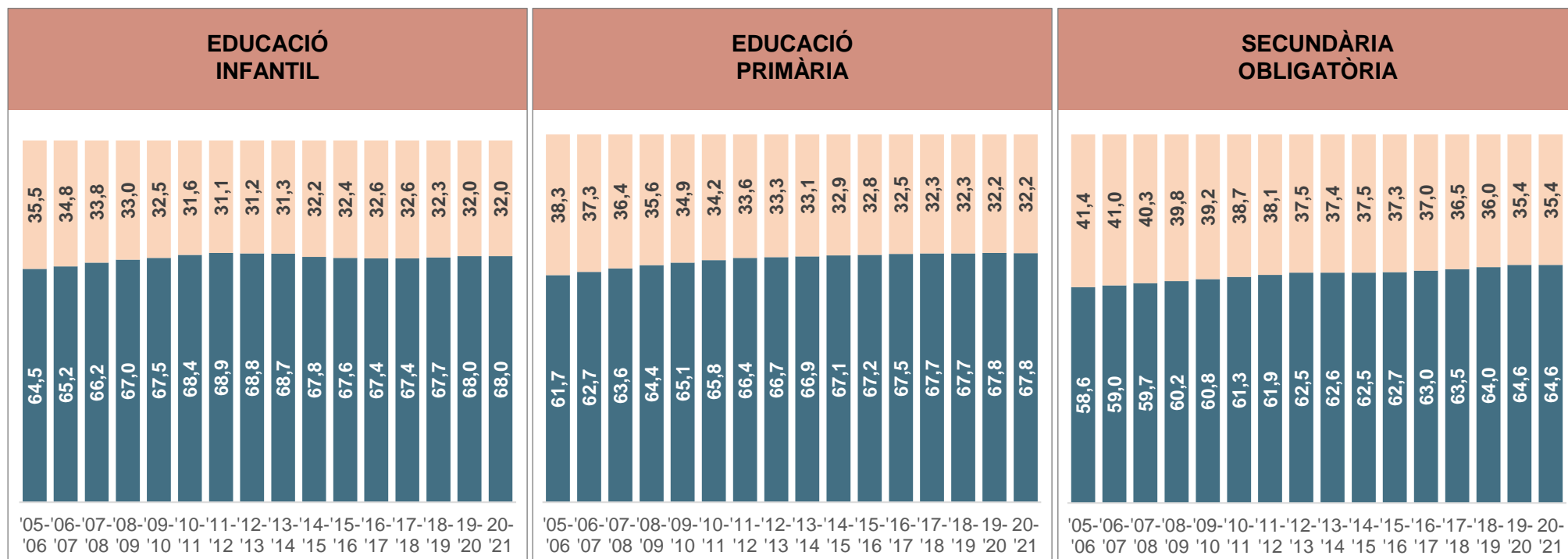


# L'EDUCACIÓ PÚBLICA ÉS MAJORITÀRIA A TOTES LES ETAPES EDUCATIVES

## EVOLUCIÓ D'ALUMNES SEGONS TIPUS DE CENTRE PER ETAPES EDUCATIVES

Percentatge d'alumnes matriculats segons tipus de centre per etapes educatives. Evolució (2005/6 – 2020/21)

■ Centre públic ■ Centre privat

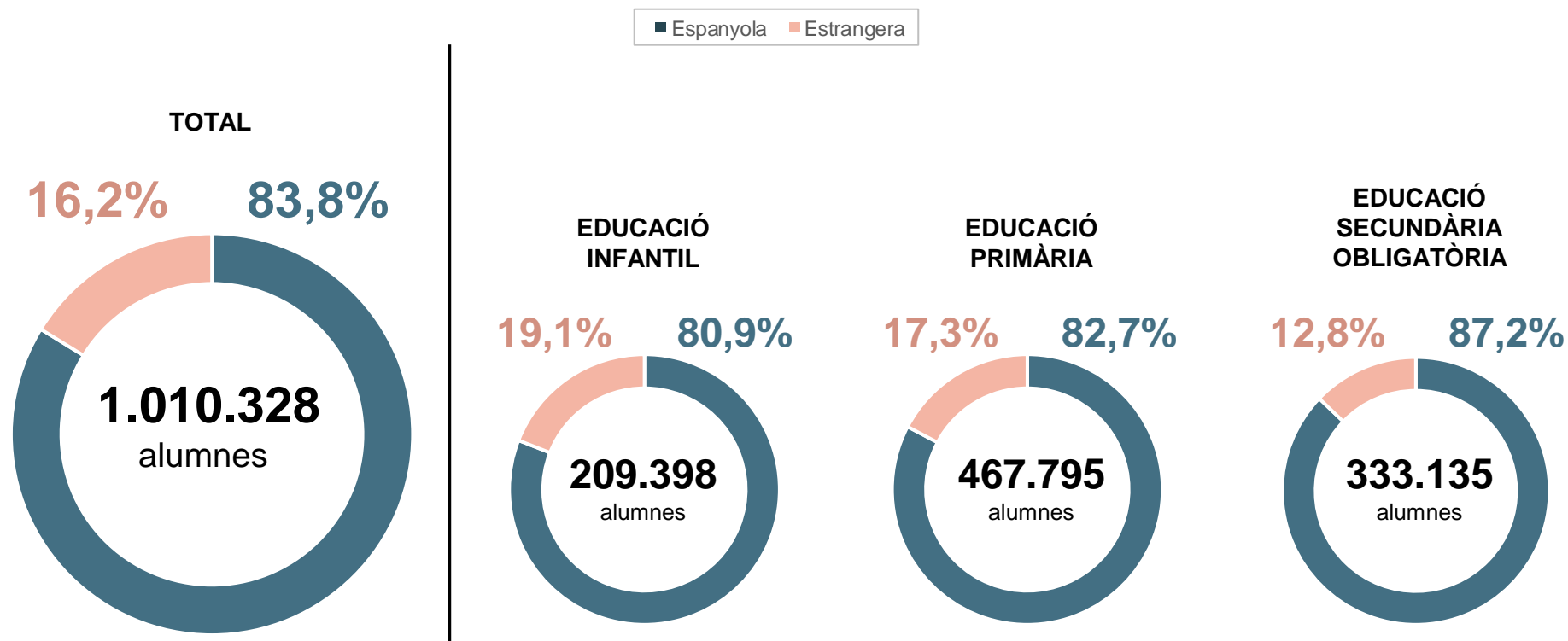


FONT: Elaboració pròpia a partir de les dades del Departament d'Educació. Servei d'Indicadors i Estadística. Estadística de l'Ensenyament. Dades provisionals per al curs 2020-2021.

# UN 16,2% DELS ALUMNES TÉ NACIONALITAT ESTRANGERA. ÉS ENTRE ELS MÉS PETITS ON LA PROPORCIÓ ÉS MÉS GRAN

## ALUMNES SEGONS NACIONALITAT PER ETAPES EDUCATIVES

Alumnes matriculats segons nacionalitat per etapes educatives. Curs 2020/21



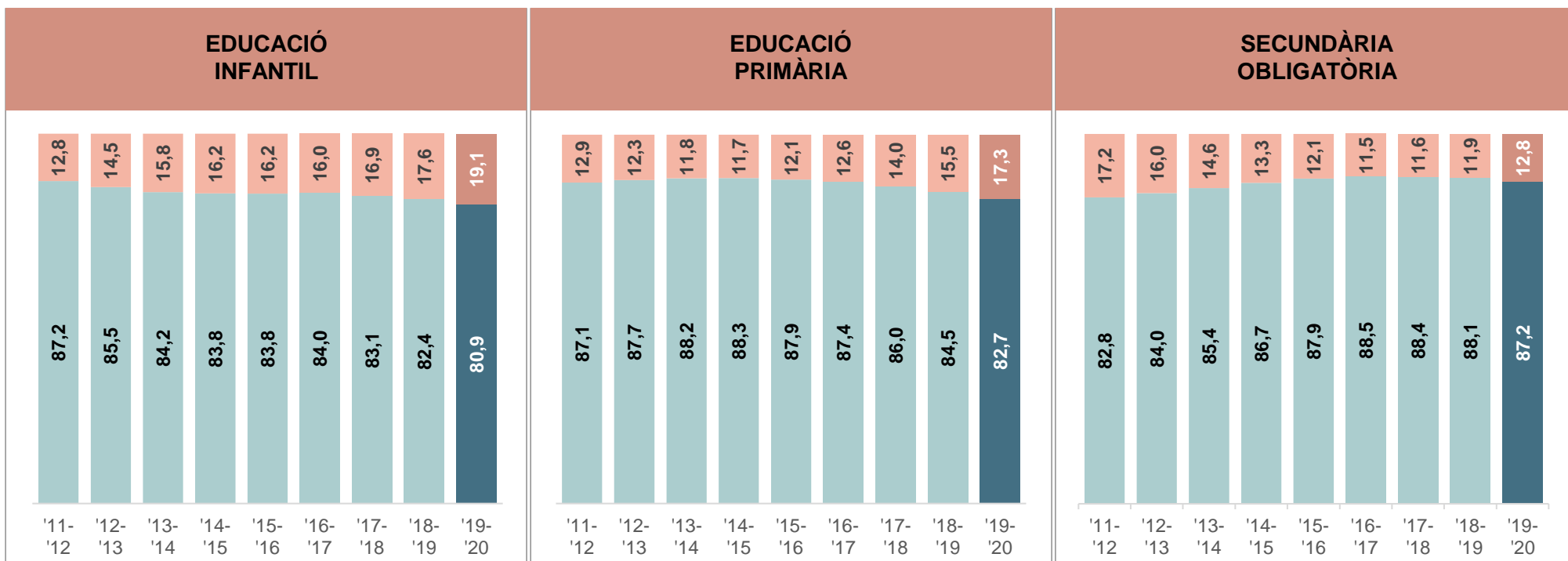
FONT: Elaboració pròpia a partir de les dades del Departament d'Educació. Servei d'Indicadors i Estadística. Estadística de l'Ensenyament. Dades provisionals per al curs 2020-21. Els percentatges fan referència a les dades del curs 2019-20, ja que les dades sobre la nacionalitat i l'origen dels entrevistats encara no s'han publicat pel curs actual.

# LA PROPORCIÓ D'ALUMNES ESTRANGERS CREIX A TOTES LES ETAPES DUCATIVES

## EVOLUCIÓ D'ALUMNES SEGONS NACIONALITAT PER ETAPES EDUCATIVES

Percentatge d'alumnes matriculats segons nacionalitat per etapes educatives. Evolució (2011/12 – 2019/20)

■ Espanyola ■ Estrangera

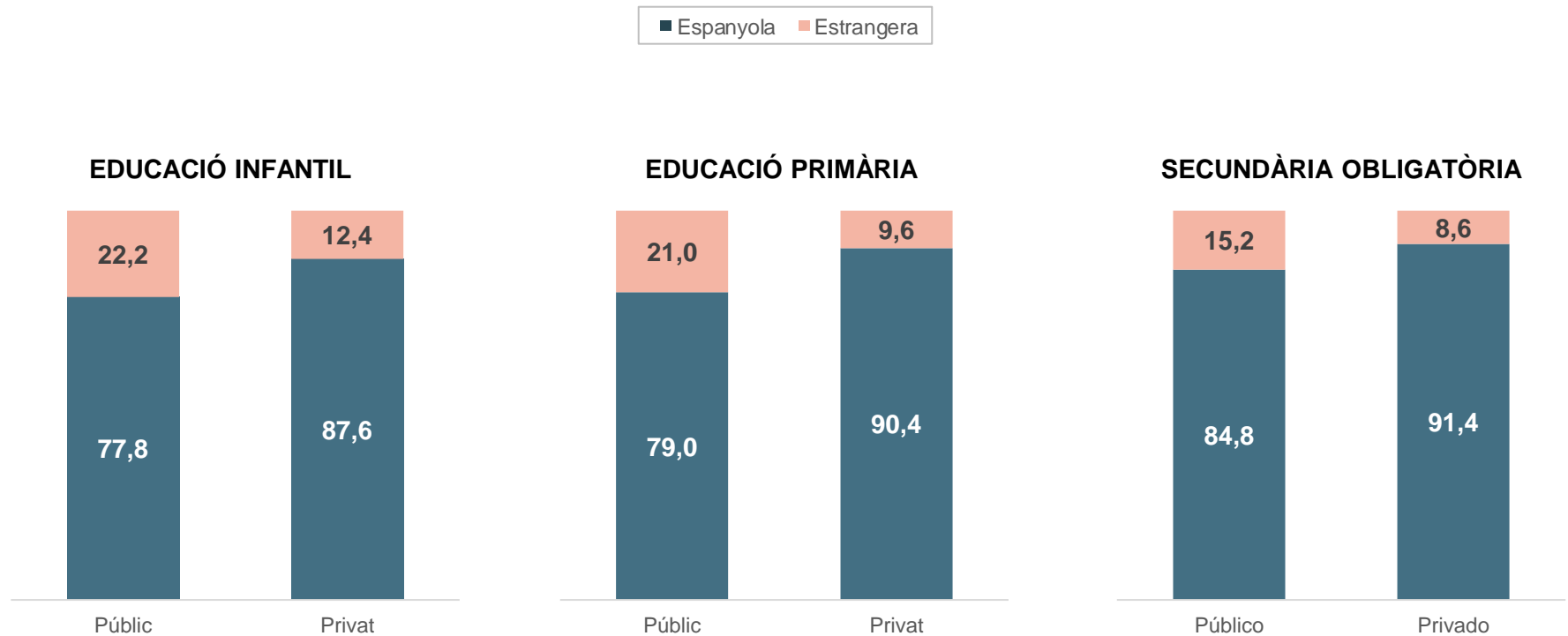


FONT: Elaboració pròpia a partir de les dades del Departament d'Educació. Servei d'Indicadors i Estadística. Estadística de l'Ensenyament.

# ELS CENTRES PÚBLICS DOBLEN ALS PRIVATS EN LA PROPORCIÓ D'ALUMNES DE NACIONALITAT ESTRANGERA

## ALUMNES SEGONS NACIONALITAT I TIPUS DE CENTRE PER ETAPES EDUCATIVES

Percentatge d'alumnes de nacionalitat espanyola i estrangera segons el tipus de centre per etapes educatives. Curs 2019/20

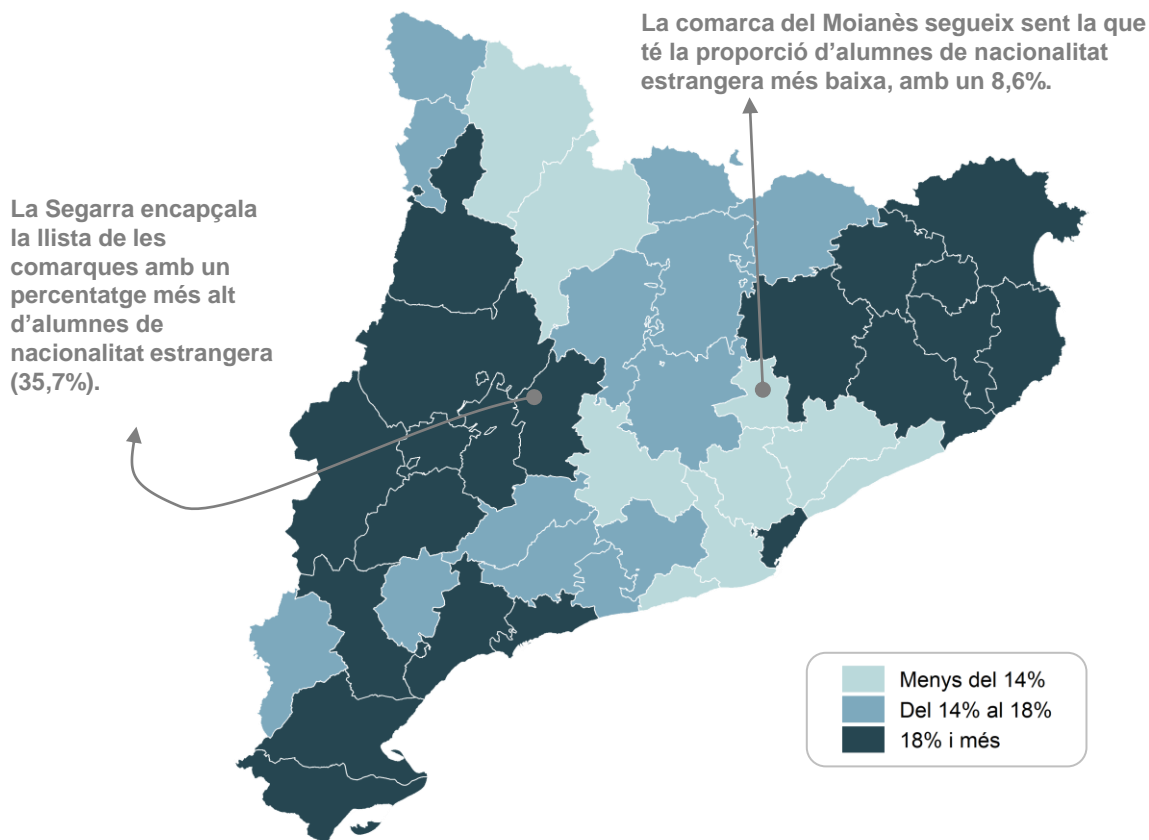


FONT: Elaboració pròpia a partir de les dades del Departament d'Educació. Servei d'Indicadors i Estadística. Estadística de l'Ensenyament.

# LES COMARQUES DE LA SEGARRA, EL PLA D'URGELL, L'ALT I EL BAIX EMPORDÀ I L'URGELL SÓN LES QUE TENEN UNA MAJOR PROPORCIÓ D'ALUMNES DE NACIONALITAT ESTRANGERA

## ALUMNES ESTRANGERS PER COMARQUES

% d'alumnes de nacionalitat estrangera a educació infantil de segon cicle, primària i ESO per comarques. Curs 2019/20



COMARCA	% ESTRANGERS
SEGARRA	35,7
PLA D'URGELL	25,4
ALT EMPORDÀ	24,7
URGELL	23,1
BAIX EMPORDÀ	22,5
GIRONÈS	22,3
SELVA	21,9
NOGUERA	20,9
RIBERA D'EBRE	20,8
OSONA	20,5
MONTSIÀ	20,4
GARRIGUES	20,3
SEGRITÀ	20,1
PLA DE L'ESTANY	20,0
BAIX CAMP	19,5
PALLARS JUSSÀ	19,4
BAIX EBRE	19,4
GARROTXA	19,1
TARRAGONÈS	18,8
BARCELONÈS	18,6
ALTA RIBAGORÇA	17,7
ALT CAMP	17,5

COMARCA	% ESTRANGERS
BAIX PENEDEès	16,9
TERRA ALTA	16,9
VAL D'ARAN	16,4
CONCA DE BARBERÀ	16,4
<b>CATALUNYA</b>	<b>16,2</b>
BAGES	15,9
SOLSONÈS	15,8
PRIORAT	15,5
BERGUEDA	15,3
CERDANYA	15,2
ALT PENEDEès	15,0
RIPOLLÈS	14,7
MARESME	13,6
VALLÈS OCCIDENTAL	12,6
ALT URGELL	12,6
GARRAF	12,3
ANOIA	11,0
BAIX LLOBREGAT	10,6
VALLÈS ORIENTAL	9,8
PALLARS SOBIRÀ	9,4
MOIANÈS	8,6

Mitjana Catalunya:

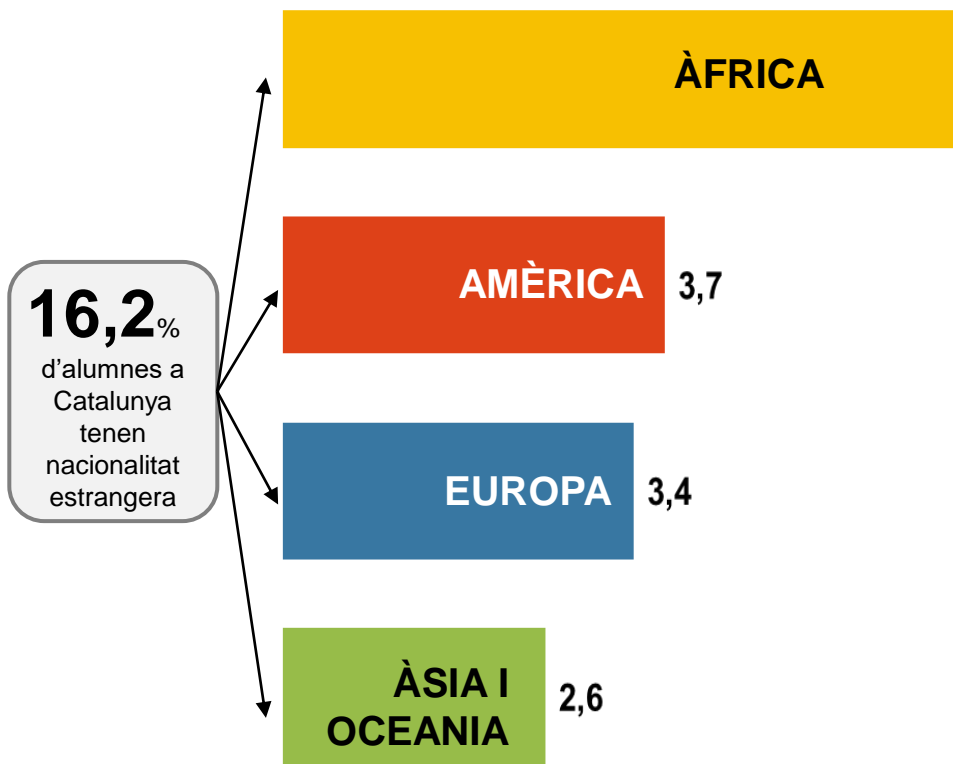
**16,2**

# EL 6,1% DELS ALUMNES MATRICULATS A CATALUNYA TENEN LA NACIONALITAT D'ALGUN PAÍS AFRICÀ

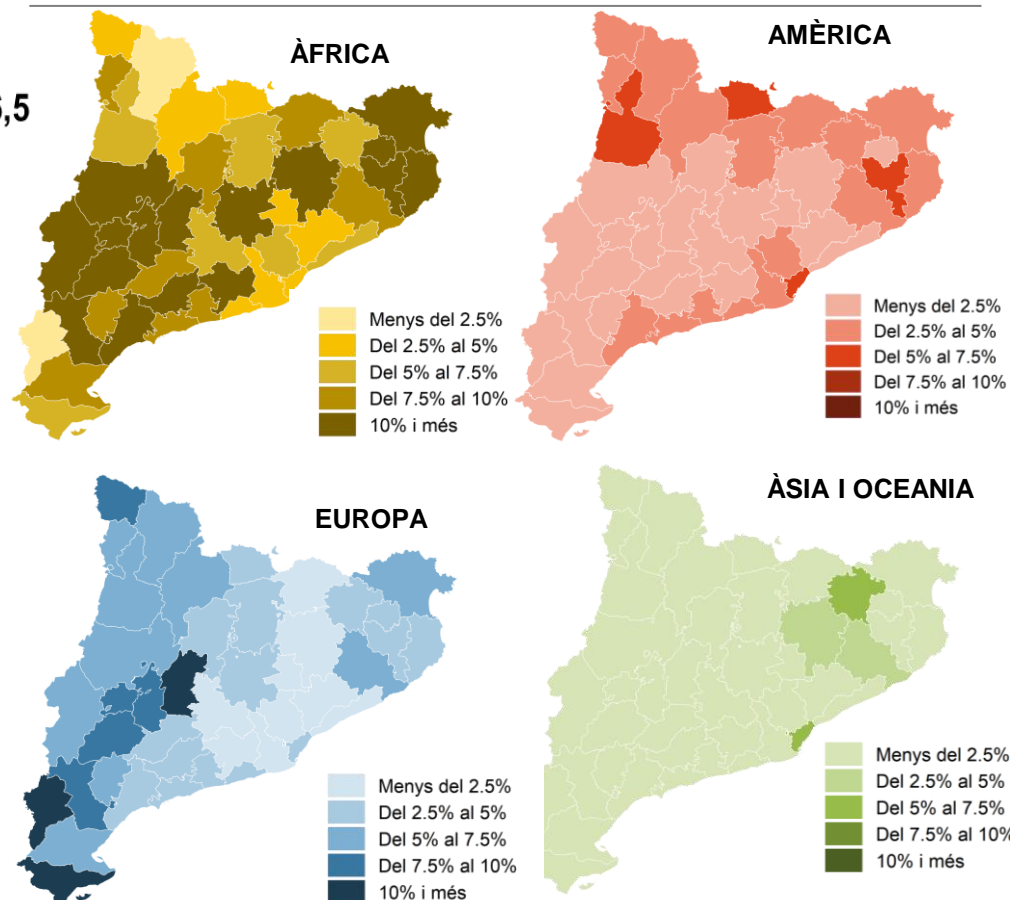
## ALUMNES ESTRANGERS SEGONS CONTINENT D'ORIGEN

% d'alumnes de nacionalitat estrangera d'educació infantil de segon cicle, primària i ESO segons el continent d'origen. Curs 2019/20

### TOTAL DE CATALUNYA



### PER COMARQUES



FONT: Elaboració pròpia a partir de les dades del Departament d'Educació. Servei d'Indicadors i Estadística. Estadística de l'Ensenyament.

# MARROC, ROMANIA I XINA SÓN LES TRES NACIONALITATS ESTRANGERES AMB MÉS ALUMNES. HI HA FINS A 162 NACIONALITATS DIFERENTS A LES ESCOLES CATALANES.

## NACIONALITATS DELS ALUMNES ESTRANGERS

Alumnes estrangers matriculats en escoles d'educació infantil de segon cicle, primària i ESO a Catalunya segons nacionalitats. Curs 2019/20

Nacionalitat	ALUMNES MATRICULATS
MARROC, EL	54.151
ROMANIA	12.045
XINA	10.762
PAKISTAN	7.437
HONDURES	6.541
COLÒMBIA	4.426
BOLÍVIA	4.255
ITÀLIA	4.038
ÍNDIA	3.932
VENEÇUELA	3.780
EQUADOR	3.576
SENEGAL	3.186
REPÚBLICA DOMINICANA	3.061
PERÚ	2.910
UCRAÏNA	2.740
RÚSSIA	2.719
GÀMBIA	2.607
FRANÇA	2.184
BRASIL	1.992
ARGENTINA	1.806
FILIPINES	1.514
NIGÈRIA	1.418
ALGÈRIA	1.361
REGNE UNIT	1.319
MALI	1.226
GEÒRGIA	1.145

Veneçuela ha passat, en un any, de la 15a posició del rànquing a la 10a actual

Nacionalitat	ALUMNES MATRICULATS
BANGLADESH	1.137
GHANA	1.114
BULGÀRIA	1.112
PORTUGAL	1.073
PARAGUAI	989
POLÒNIA	954
XILE	890
ALEMANYA	889
EL SALVADOR	800
ESTATS UNITS, ELS	782
MOLDÀVIA	754
GUINEA	709
ARMÈNIA	657
URUGUAI	627
PAÏSOS BAIXOS	609
CUBA	454
MÈXIC	414
NICARAGUA	389
BÈLGICA	380
SÍRIA	252
NEPAL	243
IRLANDA	226
GUINEA EQUATORIAL	223
LITUÀNIA	208

Nacionalitat	ALUMNES MATRICULATS
SUÈCIA	195
EGIPTE	193
MAURITÀNIA	171
ISRAEL	157
ANDORRA	154
BELARÚS	150
HONGRIA	147
CAMERUN	140
TURQUIA	135
ALBÀNIA	115
LETÒNIA	114
SUISSA	113
GUATEMALA	107
JAPÓ	105
TXÈQUIA	105
DOMINICA	104
KAZAKHSTAN	94
CANADÀ	93
GUINEA-BISSAU	90
SÈRBIA	82
COSTA D'IVORI	80
TUNÍSIA	78
FINLÀNDIA	74
GRÈCIA	74
ESLOVÀQUIA	66

**Menys de 65 alumnes matriculats a Catalunya (per ordre):** Corea del Sud, Àustria, Dinamarca, Estònia, Líbia, Austràlia, Iran, Croàcia, Indonèsia, Vietnam, Costa Rica, Panamà, Etiòpia, Líban, Noruega, Jordània, Bòsnia i Hercegovina, Eslovènia, Tailàndia, Burkina Faso, Iraq, Níger, Congo, Islàndia, Uzbekistan, Azerbaidjan, Macedònia, Afganistan, República Centreafricana, Mongòlia, Sud-Àfrica, Corea del Nord, Madagascar, Angola, Aràbia Saudí, Benín, Montenegro, República Democràtica del Congo, Togo, Haití, Nova Zelanda, Singapur, Kirguizstan, Moçambic, Kenya, Malàisia, Sierra Leone, Xipre, Emirats Àrabs, Luxemburg, Iugoslàvia, Tanzània, Iemen, Sudan, Liechtenstein, Malawi, Oman, Ruanda, Burundi, Cap Verd, Kuwait, Libèria, Namíbia, Sao Tomé i Príncepe, Sudan del Sud, Taiwan, Trinidad i Tobago, Turkmenistan, Les Bahames, Belize, Brunei, Comores, Gabon, Guyana, Illes Cook, Malta, Maurici, Palau, Papua Nova Guinea, Qatar, Sàhara Occidental, Somàlia, Tadjikistan, Tonga, Uganda, Zàmbia i Zimbàbue.

FONT: Elaboració pròpia a partir de les dades del Departament d'Educació. Servei d'Indicadors i Estadística. Estadística de l'Ensenyament.

# Annex: Altres publicacions relacionades...

[Breu de Dades \(41\): La població escolar:  
de P3 a 4t d'ESO \(Setembre 2019\)](#)



[Breu de Dades \(32\): La població escolar:  
de P3 a 4t d'ESO \(Setembre 2018\)](#)



[Breu de Dades \(30\): La població escolar:  
de P3 a 4t d'ESO \(Setembre 2017\)](#)



[Breu de Dades \(12\): La població escolar:  
de P3 a 4t d'ESO \(Setembre 2011\)](#)







**Esperem que hagi estat del teu interès.**

**Disposes de dades però no saps com mostrar-les?  
Nosaltres ens encarreguem d'elaborar la visualització  
de dades que ens demanis! Contacta amb nosaltres!**