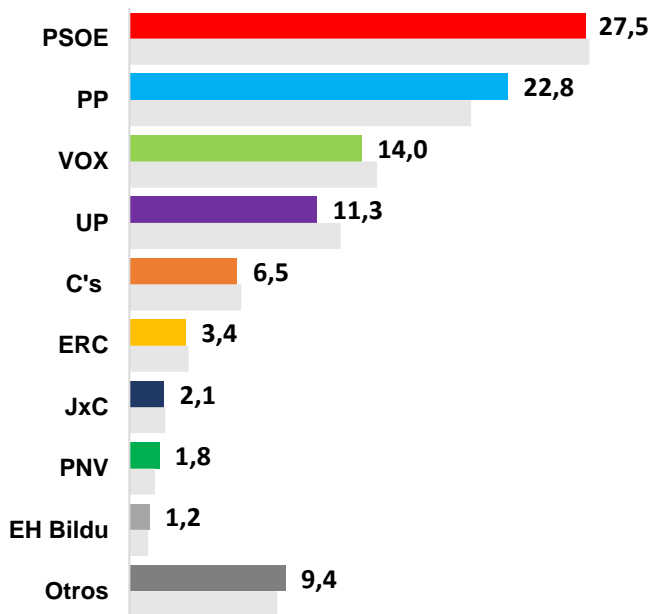
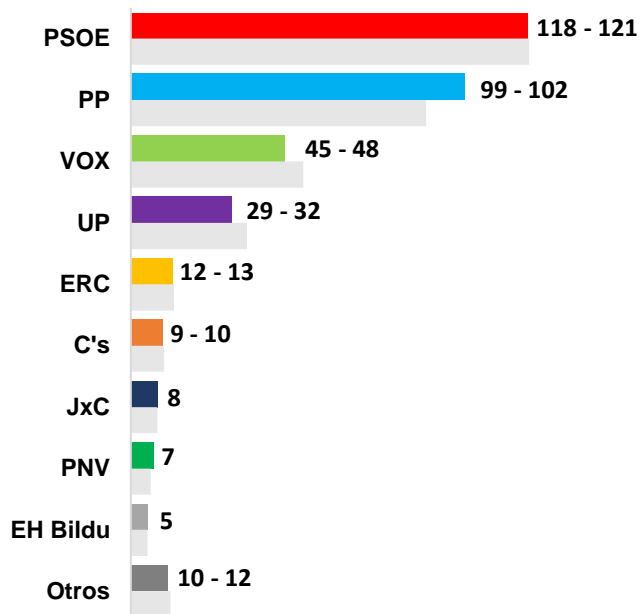


ESTIMACIÓN DE VOTO*

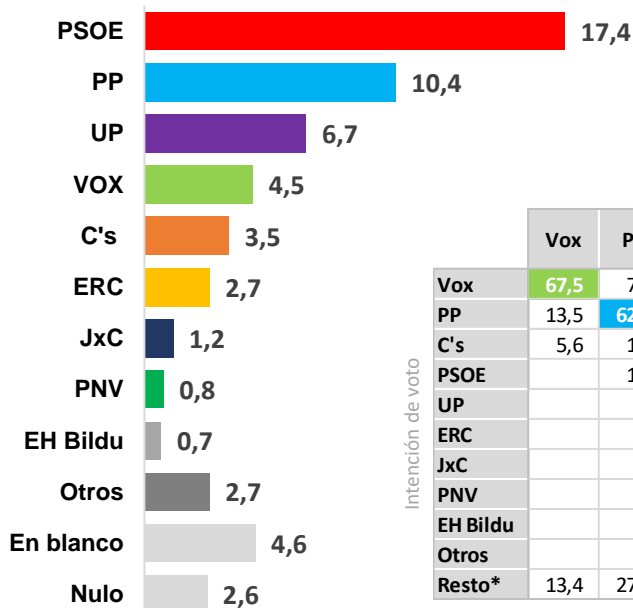


ESTIMACIÓN DE ESCAÑOS*



* En gris, resultados del 10N de 2019

INTENCIÓN DIRECTA DE VOTO



MATRIZ DE TRASVASE DE VOTO

Recuerdo de voto

	Vox	PP	C's	PSOE	UP	ERC	JxC	PNV	EH Bildu	Otros	Res-to*
Vox	67,5	7,0			1,3					2,2	1,2
PP	13,5	62,9	16,6	1,1				7,7			2,7
C's	5,6	1,0	36,2	1,2	2,0						1,4
PSOE		1,7		60,5	7,8						5,4
UP				0,8	67,7	1,7				2,2	0,6
ERC					1,5	66,2	4,9				0,2
JxC						10,7	64,1				
PNV								87,2			0,2
EH Bildu									84,1		0,2
Otros				1,5		2,9				28,3	4,6
Resto*	13,4	27,3	47,3	36,4	18,2	18,6	31,0	5,1	15,9	67,4	83,6

* En blanco, nulo, abstención y NS/NC

FICHA TÉCNICA

Técnica de investigación: Entrevistas telefónicas*. **Ámbito:** España. **Universo:** Residentes mayores de edad. **Tamaño de la muestra:** 750 entrevistas semanales aproximadamente (5.937 en el acumulado de las ocho semanas). **Muestra:** Estratificada por CCAA y dimensión de municipio. Cuotas de sexo y edad. Afijación proporcional. **Margen de error:** ± 3,65% para cada muestra semanal (para un nivel de confianza del 95,5% y p=q=0,5). **Trabajo de campo:** De lunes a viernes desde el 23 de marzo al 15 de mayo de 2020.

* Todas las entrevistas se han desarrollado mediante teletrabajo para respetar el confinamiento de todos los trabajadores implicados.