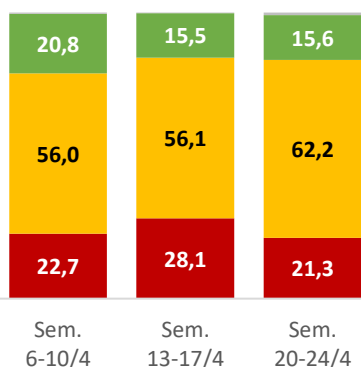


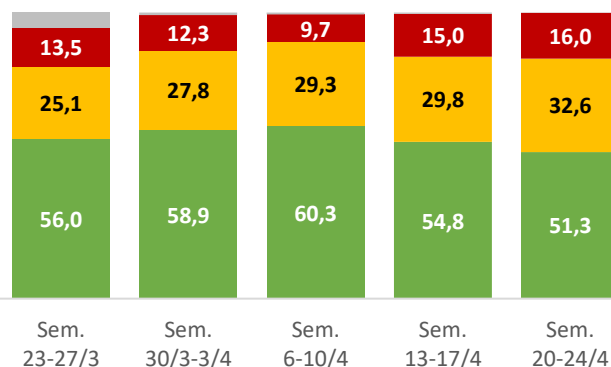
PREOCUPACIÓN RESPECTO A LA SEMANA ANTERIOR

■ Más ■ Igual ■ Menos ■ NS/NC



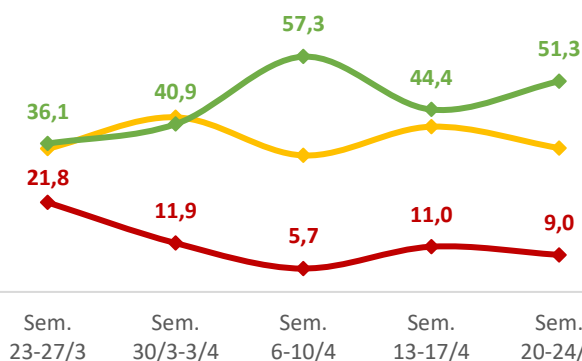
CÓMO SE LLEVA EL CONFINAMIENTO

■ Bien ■ Regular ■ Mal ■ NS/NC



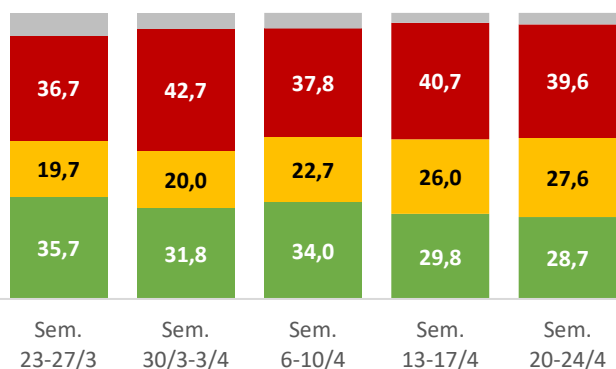
LA SITUACIÓN DENTRO DE 15 DÍAS

— Igual — Mejor — Peor



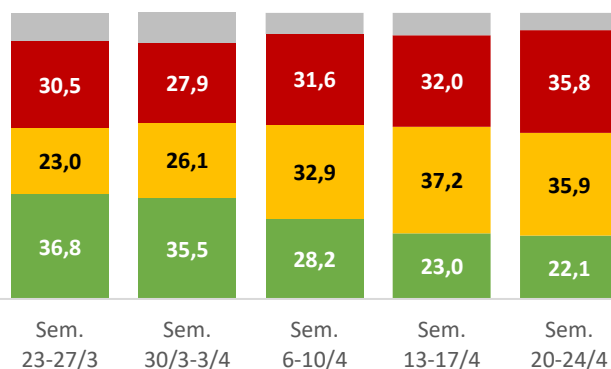
VALORACIÓN DEL GOBIERNO

■ Bien ■ Ni bien ni mal ■ Mal ■ NS/NC



RECUPERACIÓN DE LA ECONOMÍA

■ < 1 año ■ 1 a 2 años ■ > 2 años ■ NS/NC



FICHA TÉCNICA

Técnica de investigación: Entrevistas telefónicas*. **Ámbito:** España. **Universo:** Residentes mayores de edad. **Tamaño de la muestra:** 750 entrevistas semanales. **Muestra:** Estratificada por comunidad autónoma y dimensión de municipio. Cuotas de sexo y edad. Afijación proporcional. **Margen de error:** La muestra de 750 entrevistas semanales tiene un margen de error del $\pm 3,65\%$ para un nivel de confianza del 95,5% y $p=q=0,5$. **Trabajo de campo:** Del 23 de marzo al 24 de abril de 2020.

* Todas las entrevistas se han desarrollado mediante teletrabajo para respetar el confinamiento de todos los trabajadores implicados.