

BREVE DE DATOS DE GESOP

LAS ELECCIONES GENERALES DEL 10 N
Resultados por municipio: **Montellano**



10N

PRESENTACIÓN



El domingo 10 de noviembre se celebraron elecciones generales en España, las decimoquintas desde la transición democrática.

En el siguiente documento os presentamos algunos datos sobre los resultados de estos comicios en el municipio.

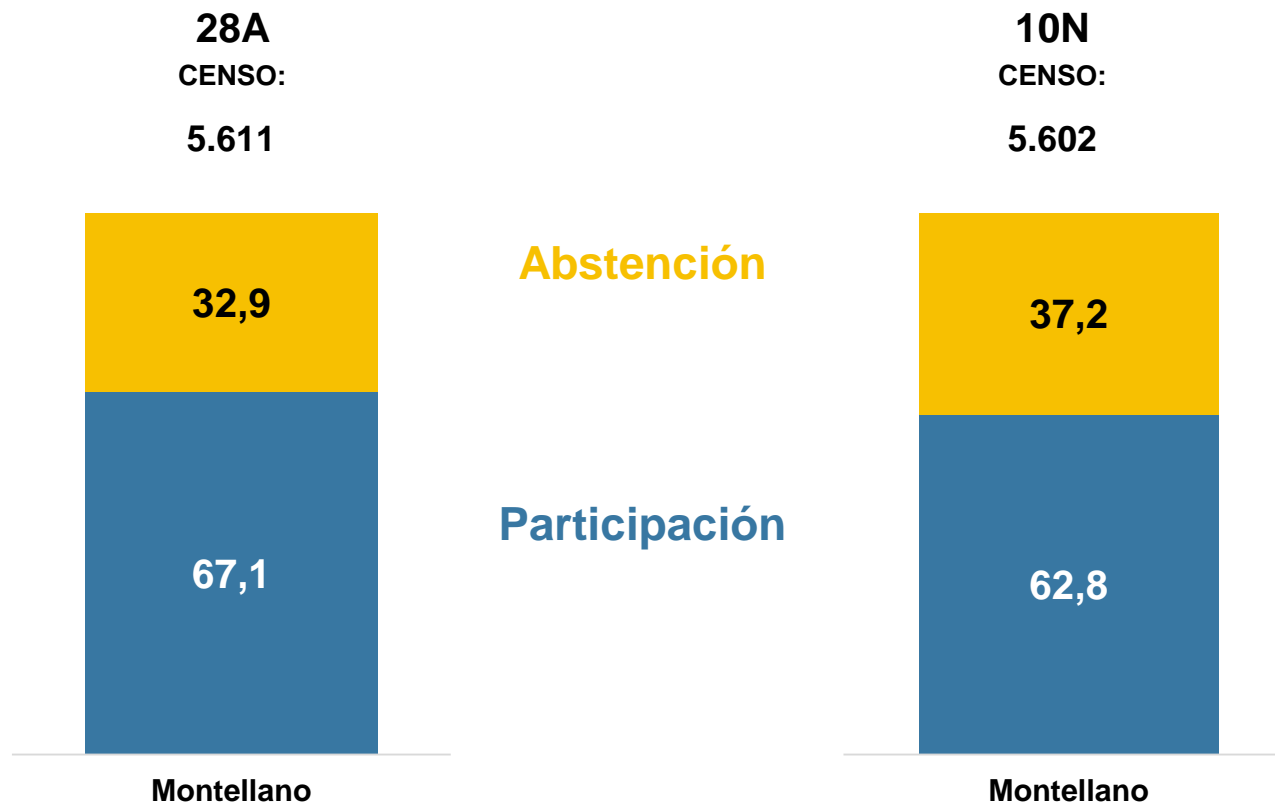
Concretamente, podréis encontrar:

- La participación y su evolución.
- Los resultados de los principales partidos y la comparativa con su provincia, comunidad autónoma y España.

Esperamos que os sea de utilidad para entender un poco mejor el entorno más cercano.

LA PARTICIPACIÓN EN MONTELLANO SE REDUJO EN CINCO PUNTOS RESPECTO AL 28A.

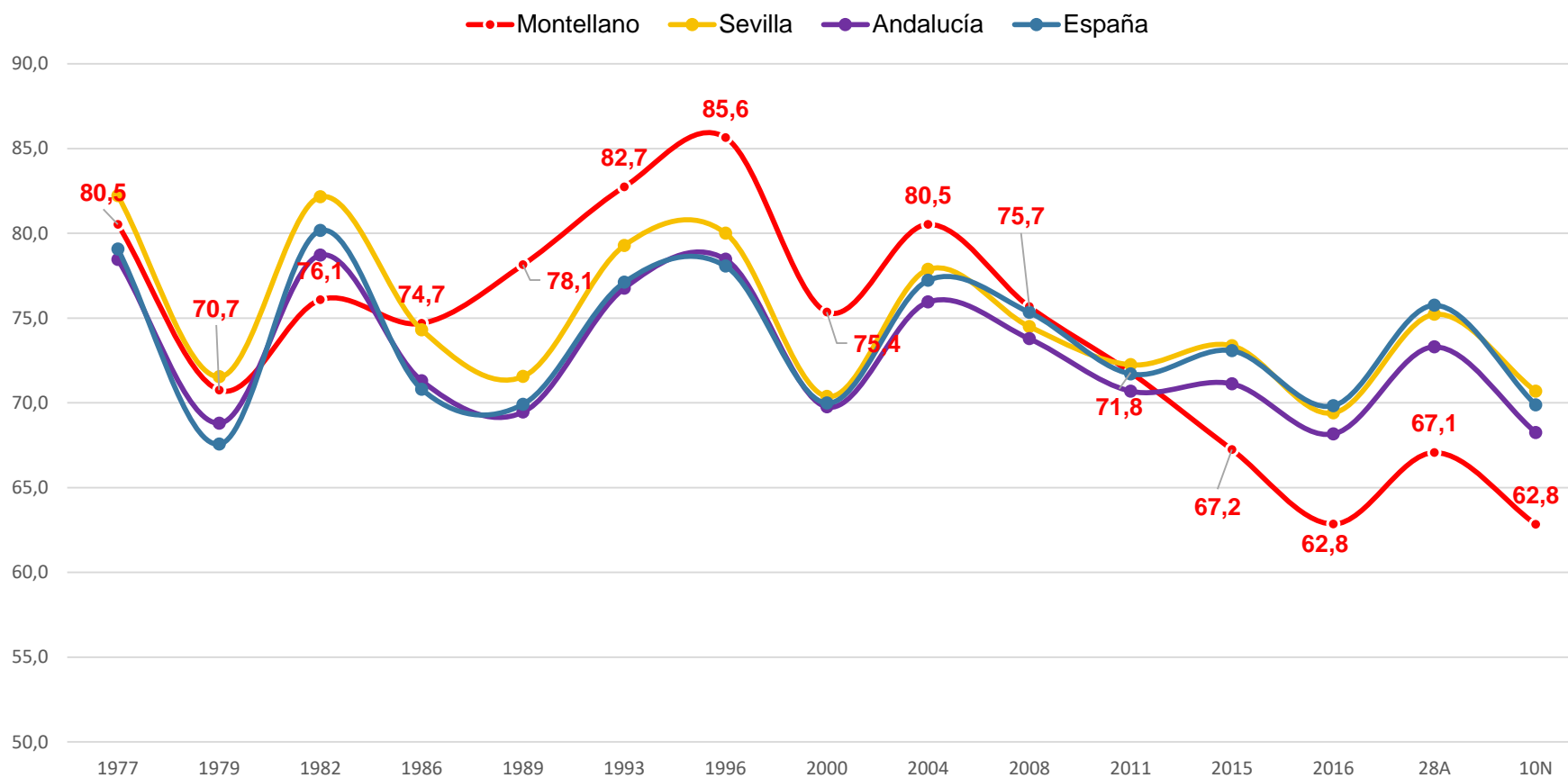
DISTRIBUCIÓN DEL CENSO ELECTORAL



FUENTE: Elaboración propia a partir de los datos publicados por el Ministerio de Interior.

LA CIFRA DE PARTICIPACIÓN SUPUSO, JUNTO AL 2016, EL MÍNIMO HISTÓRICO DEL MUNICIPIO.

EVOLUCIÓN DE LA PARTICIPACIÓN EN LAS ELECCIONES GENERALES (1977 - 2019)

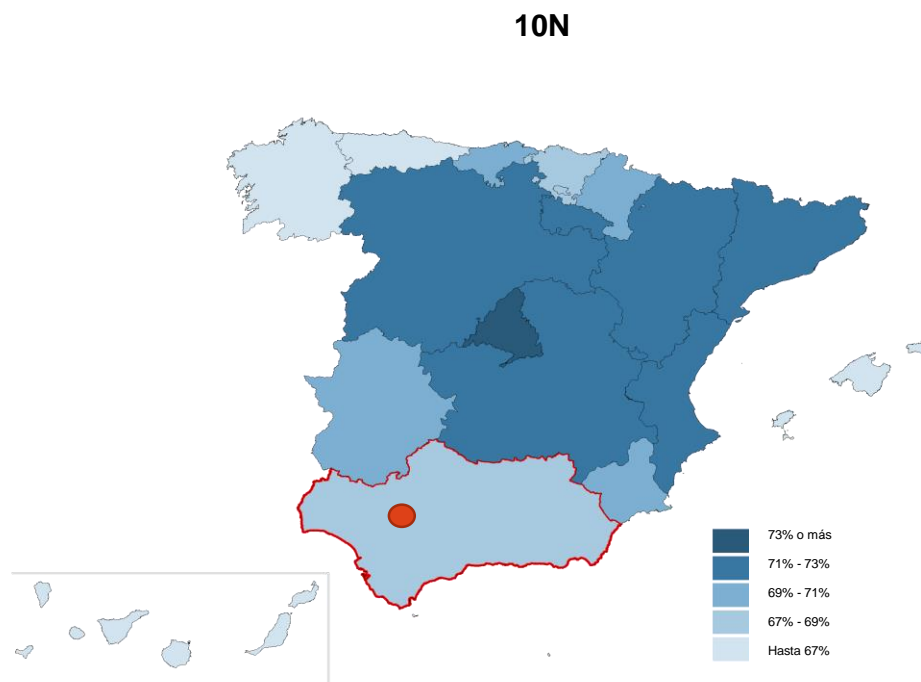


FUENTE: Elaboración propia a partir de los datos publicados por el Ministerio de Interior.

LA REDUCCIÓN DE LA PARTICIPACIÓN FUE MENOR EN MONTELLANO QUE EN SU PROVINCIA, ANDALUCÍA Y EL CONJUNTO DE ESPAÑA.

PARTICIPACIÓN EN LAS ELECCIONES GENERALES (2019: 28A y 10N)*

	28A	10N	Diferencia
Montellano	67,1	62,8	-4,2
Sevilla Prov.	75,2	70,7	-4,5
Andalucía	73,3	68,2	-5,1
España	75,7	69,9	-5,9

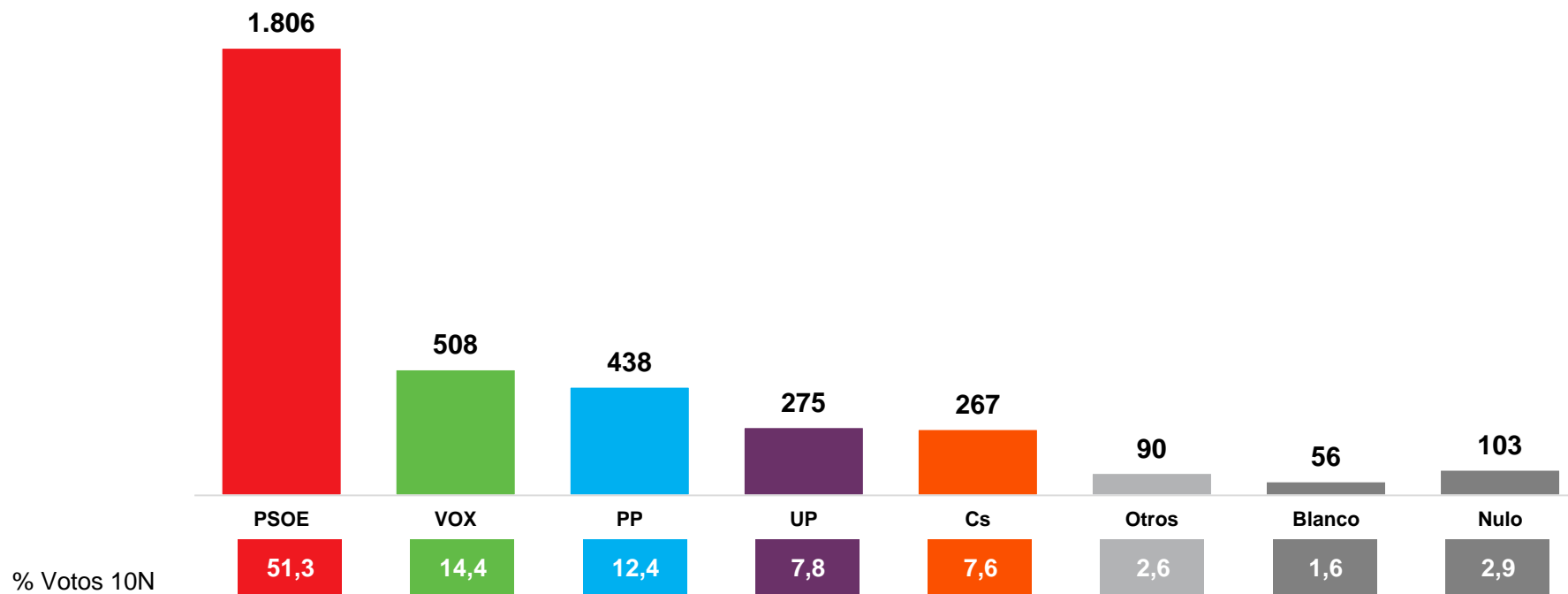


* Participación registrada a las 20h, sin tener en cuenta el CERA.

FUENTE: Elaboración propia a partir de los datos publicados por el Ministerio de Interior.

EL PSOE FUE EL PARTIDO CON MÁS VOTOS EN LAS ELECCIONES GENERALES EN MONTELLANO, A MUCHA DISTANCIA DE VOX QUE OCUPA LA SEGUNDA POSICIÓN

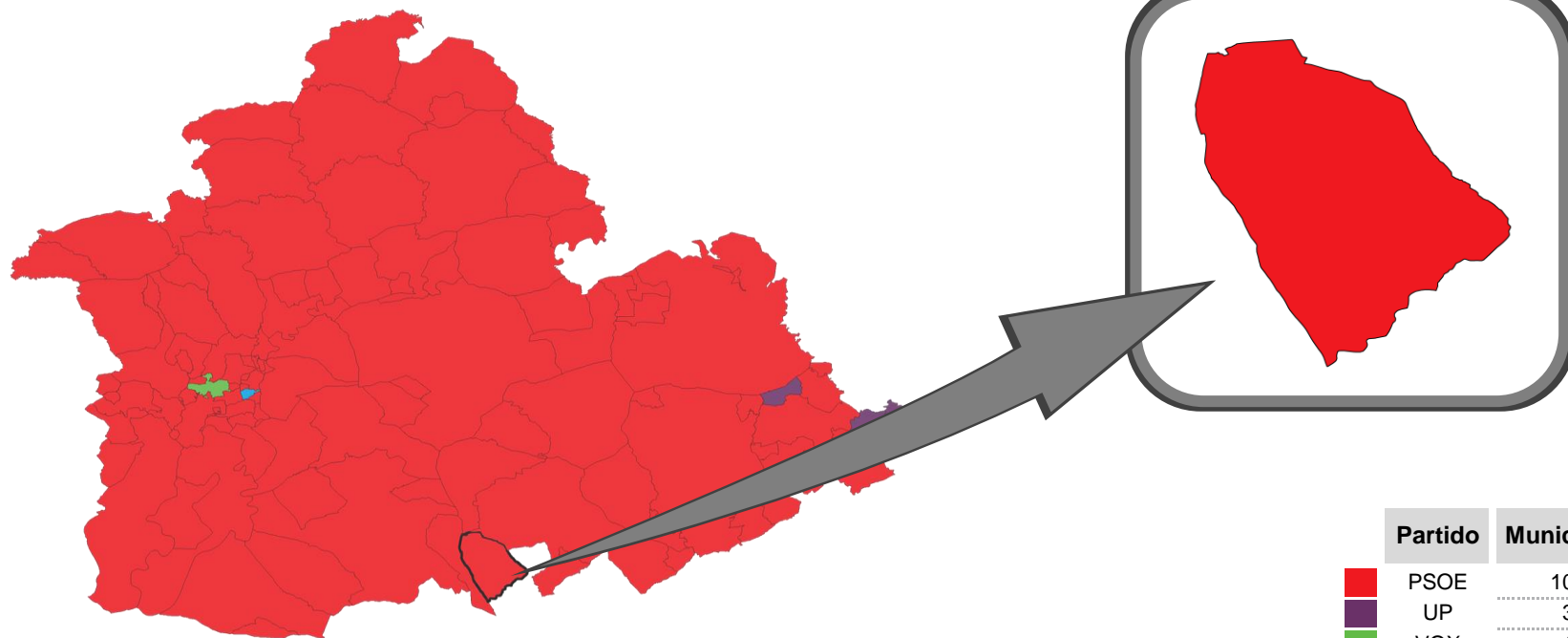
RESULTADOS DE LAS ELECCIONES GENERALES DEL 10N DE 2019



**COMO EN EL 95,3% DE LOS MUNICIPIOS DE LA PROVINCIA DE SEVILLA,
EN MONTELLANO EL PSOE FUE EL PARTIDO MÁS VOTADO.**

PARTIDO MÁS VOTADO EN LAS ELECCIONES GENERALES DEL 10N DE 2019

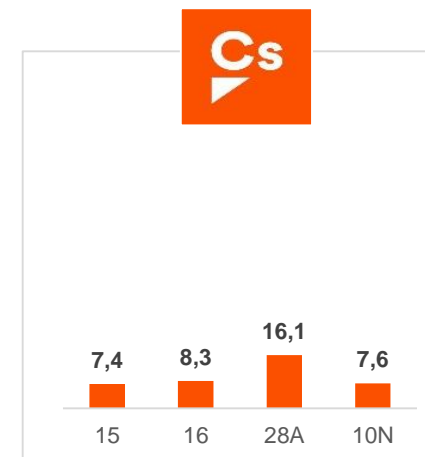
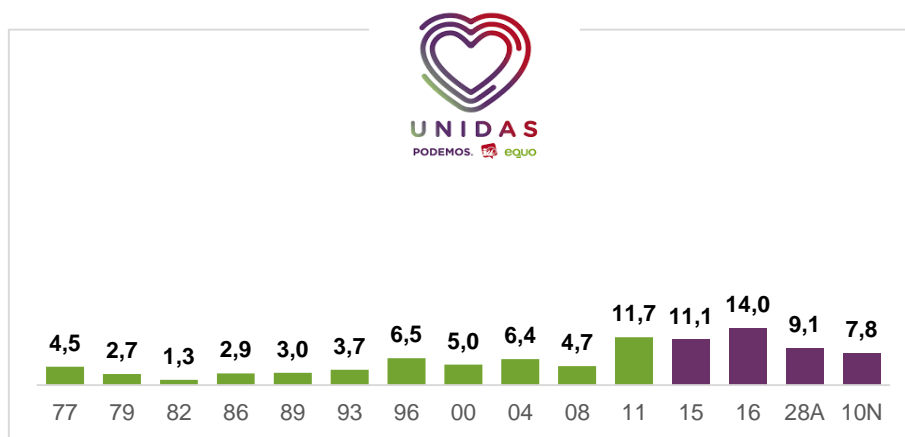
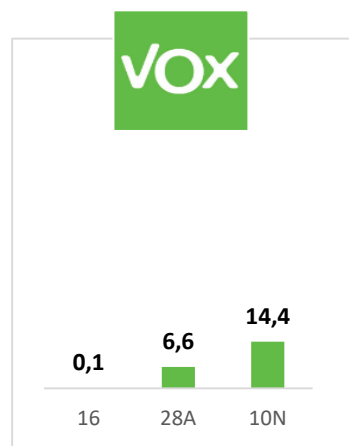
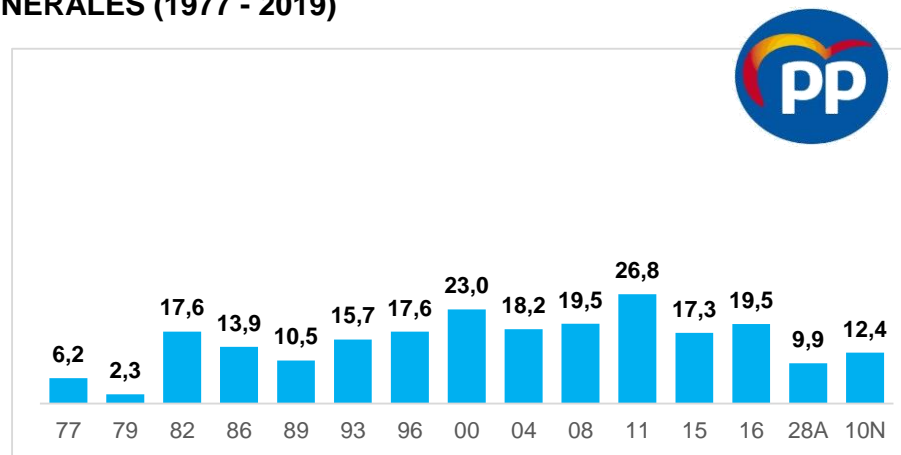
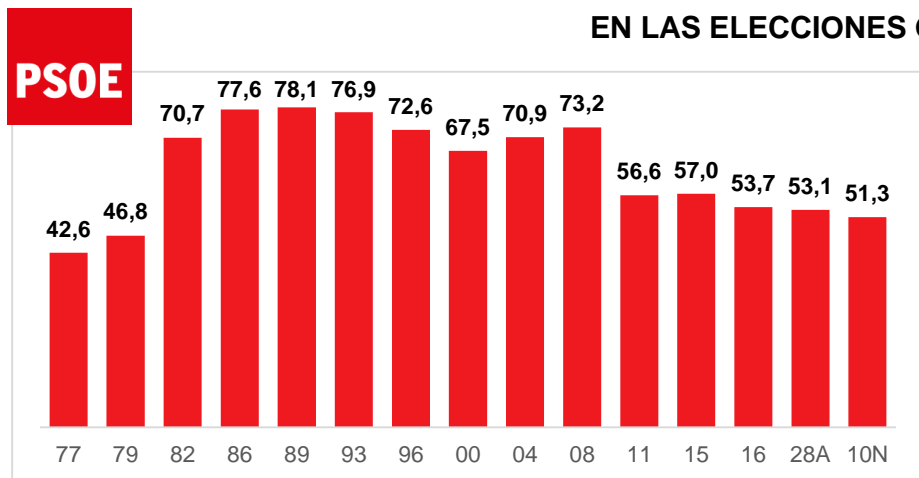
Montellano



Partido	Municipios	%
PSOE	101	95,3
UP	3	2,8
VOX	1	0,9
PP	1	0,9

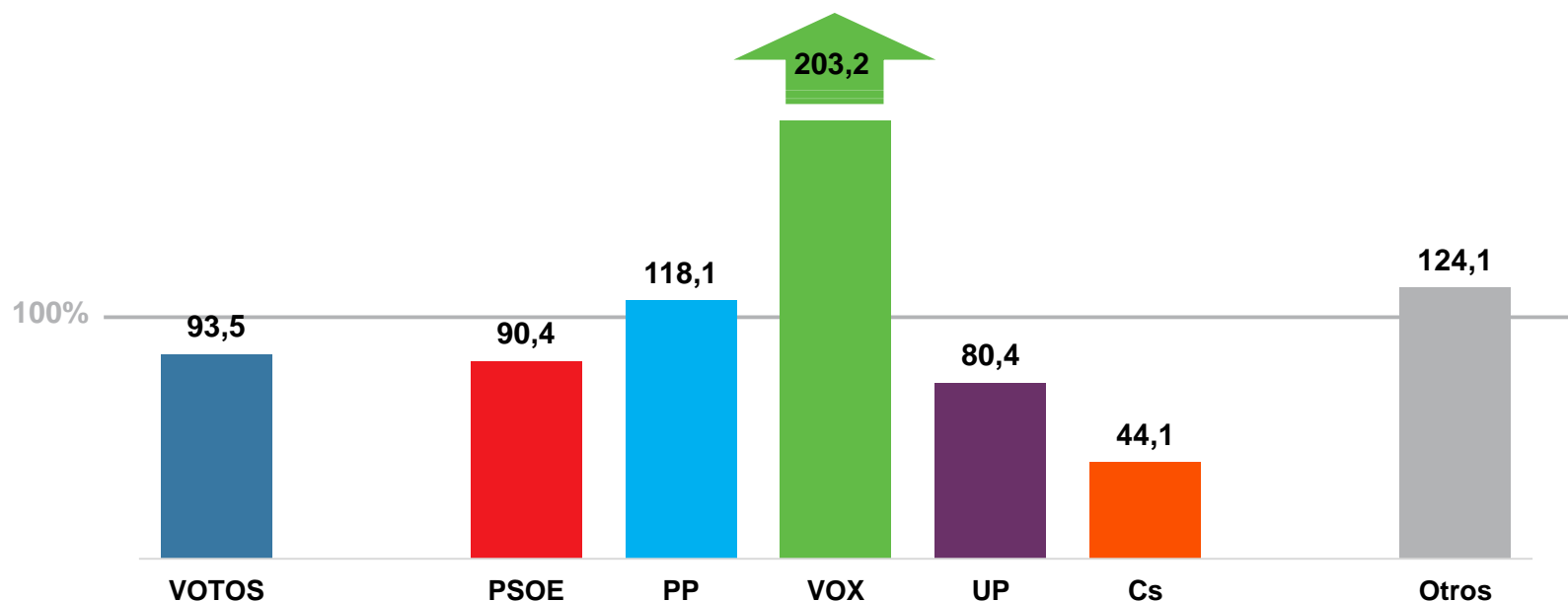
PSOE Y UNIDAS PODEMOS RETROCEDEN LIGERAMENTE Y C'S DE FORMA MÁS IMPORTANTE. EN CAMBIO, VOX Y PP AUMENTARON APOYOS EN EL MUNICIPIO

EVOLUCIÓN DEL VOTO A LOS PRINCIPALES PARTIDOS EN LAS ELECCIONES GENERALES (1977 - 2019)



VOX DOBLÓ LOS RESULTADOS DE LOS ANTERIORES COMICIOS EN MONTELLANO. C's PERDIÓ MÁS DE LA MITAD DE LOS VOTOS DEL 28A.

RETENCIÓN DE VOTO EN LAS ELECCIONES GENERALES DEL 10N VS. 28A



	VOTANTES
Generales 10N	3.520
Generales 28A	3.763
Diferencia	-243
Retención (10N/28A)	93,5

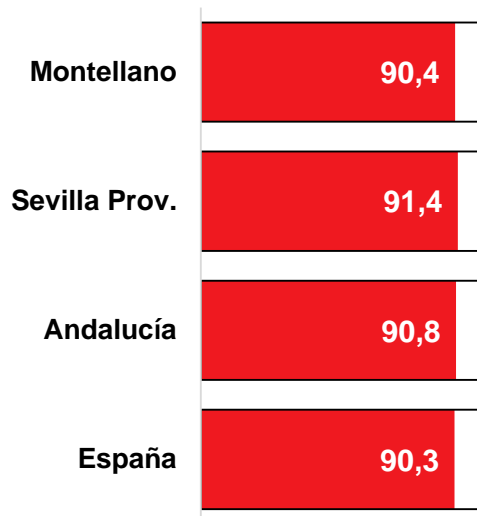
PSOE	PP	VOX	UP	Cs
1.806	438	508	275	267
1.998	371	250	342	605
-192	67	258	-67	-338
90,4	118,1	203,2	80,4	44,1

Otros
67
54
13
124,1

EL PSOE RETUVO UN PORCENTAJE DE VOTO SIMILAR EN EL MUNICIPIO QUE EN EL RESTO DE ÁMBITOS ANALIZADOS.

RETENCIÓN DE VOTO EN LAS ELECCIONES GENERALES DEL 10N VS. 28A

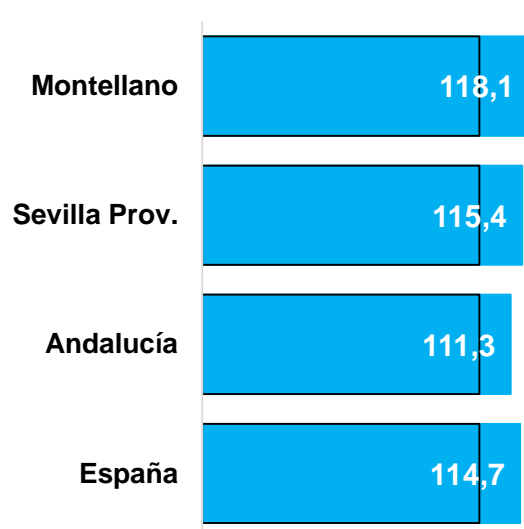
PSOE



	VOTOS		Retención %
	28A	10N	
Montellano	1.998	1.806	90,4
Sevilla Prov.	415.699	380.075	91,4
Andalucía	1.564.206	1.420.005	90,8
España	7.481.667	6.752.983	90,3

EL PP CRECIÓ DE FORMA LIGERAMENTE SUPERIOR EN MONTELLANO QUE EN SU CIRCUMSCRIPCIÓN, ANDALUCÍA Y ESPAÑA.

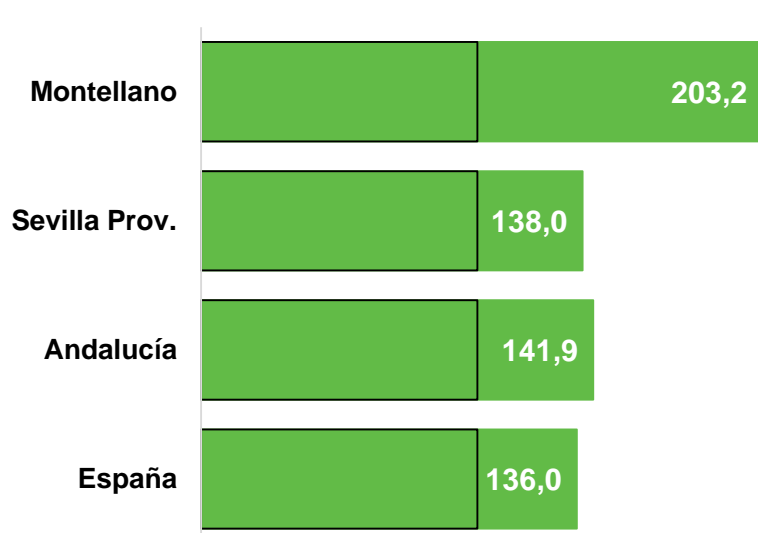
RETENCIÓN DE VOTO EN LAS ELECCIONES GENERALES DEL 10N VS. 28A



	VOTOS		Retención %
	28A	10N	
Montellano	371	438	118,1
Sevilla Prov.	162.544	187.651	115,4
Andalucía	785.511	874.190	111,3
España	4.463.826	5.118.317	114,7

EL ASCENSO DE VOX EN EL MUNICIPIO FUE MUY SUPERIOR AL DEL MISMO PARTIDO EN LA PROVINCIA, LA COMUNIDAD Y EL PAÍS.

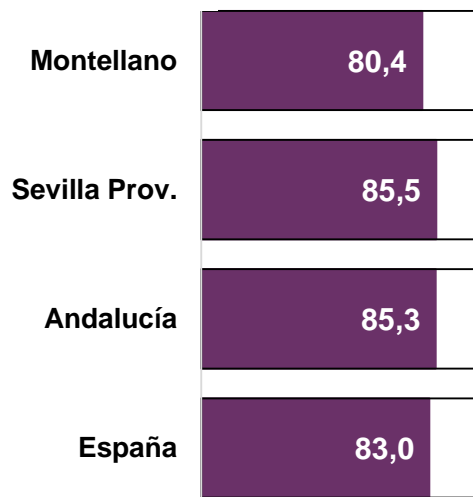
RETENCIÓN DE VOTO EN LAS ELECCIONES GENERALES DEL 10N VS. 28A



	VOTOS		Retención %
	28A	10N	
Montellano	250	508	203,2
Sevilla Prov.	136.549	188.500	138,0
Andalucía	611.249	867.429	141,9
España	2.676.822	3.640.063	136,0

UNIDAS PODEMOS PERDIÓ VOTOS EN TODOS LOS ÁMBITOS ANALIZADOS, PERO LA REDUCCIÓN EN MONTELLANO FUE MAYOR.

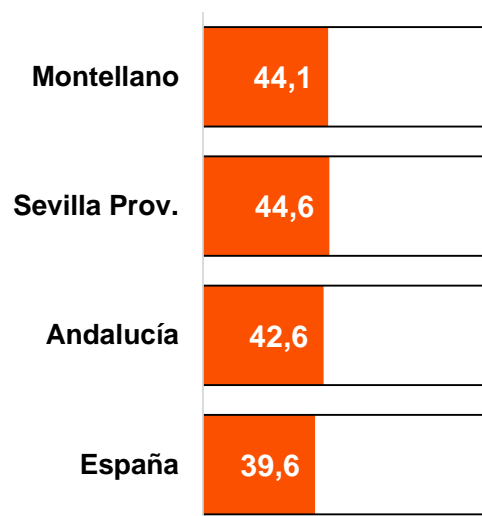
RETENCIÓN DE VOTO EN LAS ELECCIONES GENERALES DEL 10N VS. 28A



	VOTOS		Retención %
	28A	10N	
Montellano	342	275	80,4
Sevilla Prov.	178.697	152.812	85,5
Andalucía	651.480	555.902	85,3
España	3.731.613	3.097.185	83,0

C's PERDIÓ UNA PROPORCIÓN DE VOTOS SIMILAR A LOS QUE PERDIÓ EN LA PROVINCIA E INFERIOR A LA DE ESPAÑA.

RETENCIÓN DE VOTO EN LAS ELECCIONES GENERALES DEL 10N VS. 28A



	VOTOS		Retención %
	28A	10N	
Montellano	605	267	44,1
Sevilla Prov.	186.705	83.280	44,6
Andalucía	808.971	344.274	42,6
España	4.136.785	1.637.540	39,6

GESOP

Gabinet d'Estudis Socials i Opinió Pública, S.L.
C/ Provença 385-387 entl. 1a 08025 Barcelona
Tel. 93 300 07 42 www.gesop.net
www.twitter.com/_GESOP