

# BREVE DE DATOS DE GESOP

LAS ELECCIONES GENERALES DEL 10 N  
Resultados por municipio: **Estepona**



**10N**

# PRESENTACIÓN



El domingo 10 de noviembre se celebraron elecciones generales en España, las decimoquintas desde la transición democrática.

En el siguiente documento os presentamos algunos datos sobre los resultados de estos comicios en el municipio.

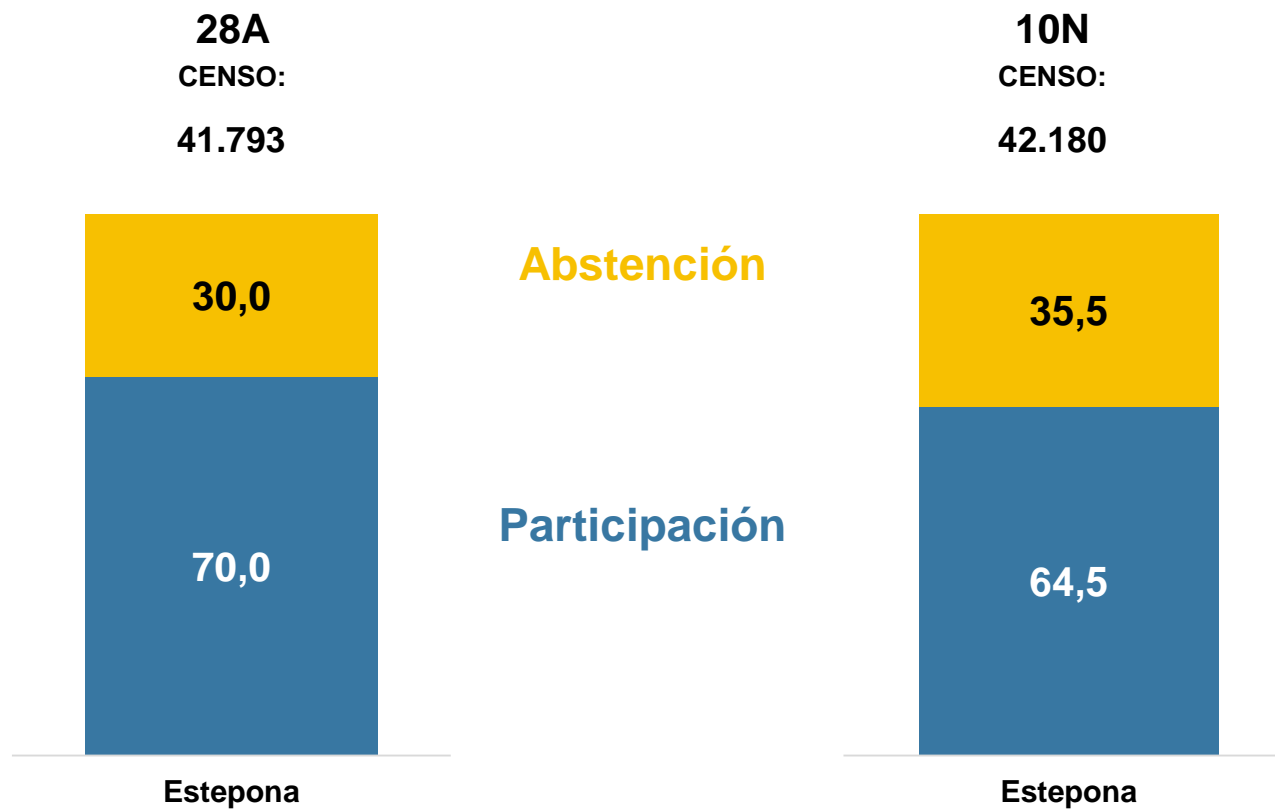
Concretamente, podréis encontrar:

- La participación y su evolución.
- Los resultados de los principales partidos y la comparativa con su provincia, comunidad autónoma y España.

Esperamos que os sea de utilidad para entender un poco mejor el entorno más cercano.

## LA PARTICIPACIÓN EL 10N EN ESTEPONA BAJÓ 5,5 PUNTOS RESPECTO AL 28A.

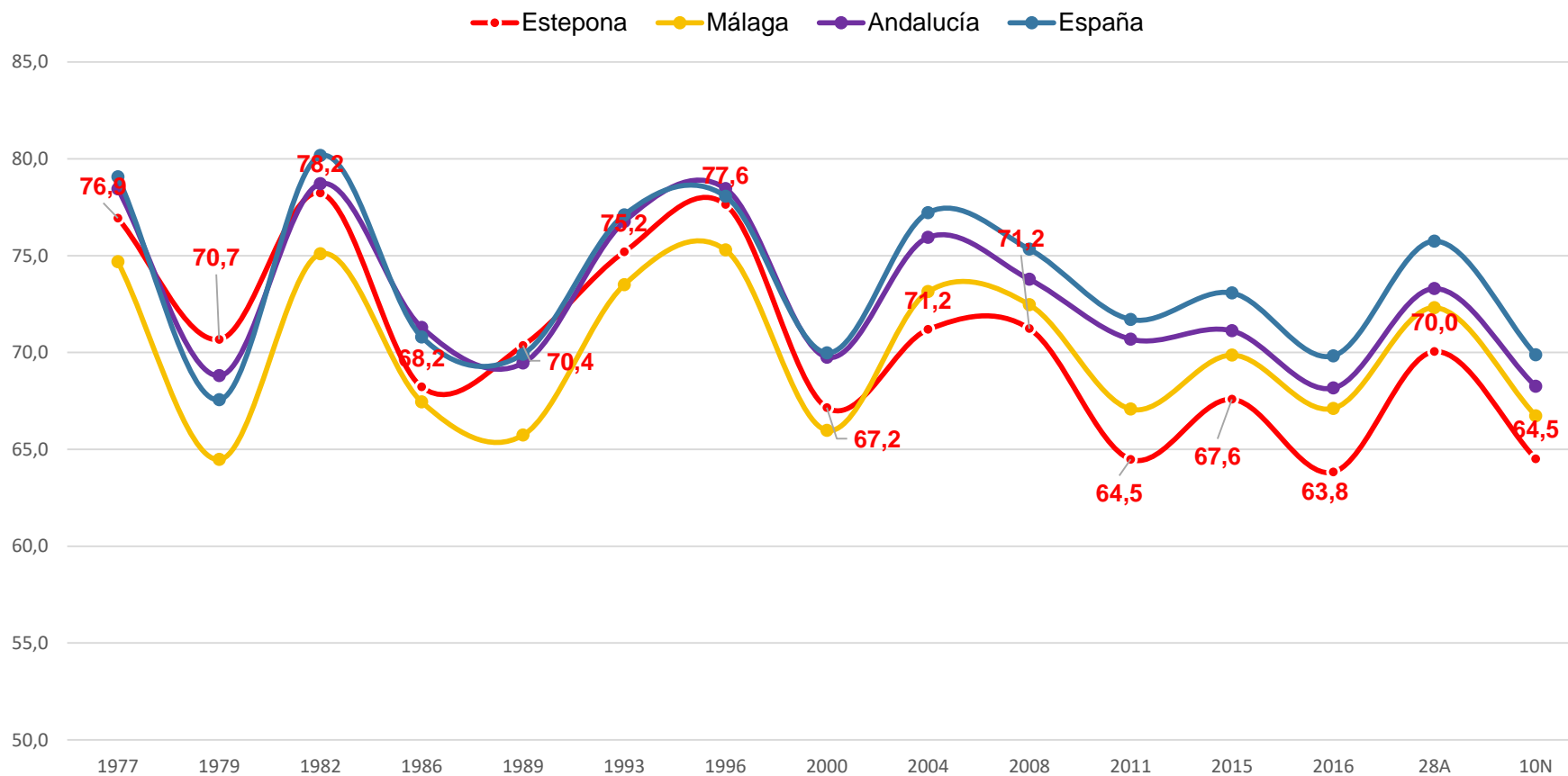
### DISTRIBUCIÓN DEL CENSO ELECTORAL



FUENTE: Elaboración propia a partir de los datos publicados por el Ministerio de Interior.

## EL 10N, LA PARTICIPACIÓN EN ESTEPONA SE SITUÓ DENTRO DE LA TENDENCIA DE LOS ÚLTIMOS 10 AÑOS, POR DEBAJO DE LA MEDIA DE ANDALUCÍA.

EVOLUCIÓN DE LA PARTICIPACIÓN EN LAS ELECCIONES GENERALES (1977 - 2019)

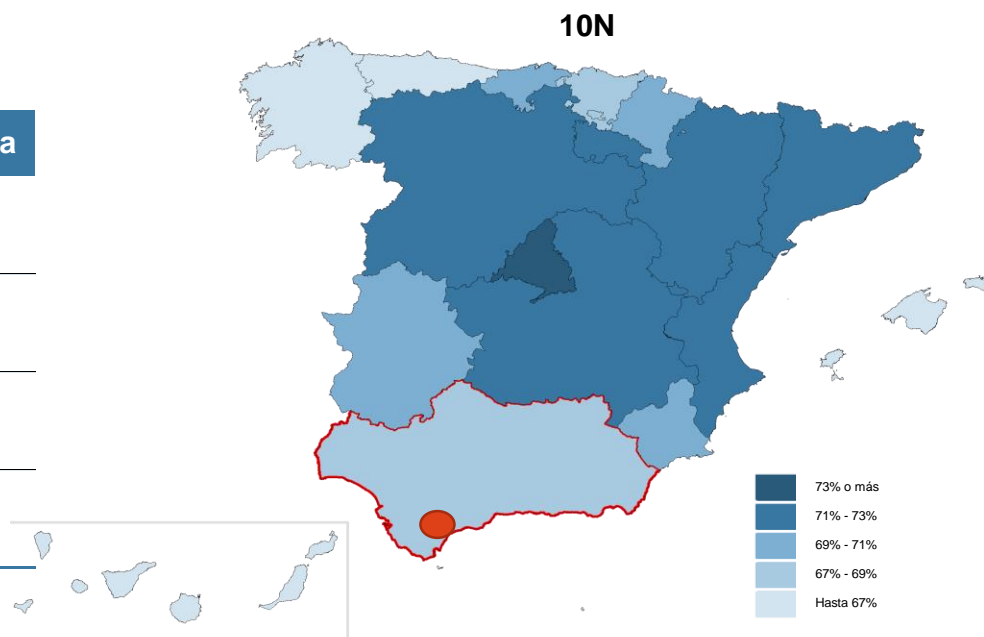


FUENTE: Elaboración propia a partir de los datos publicados por el Ministerio de Interior.

## LA DISMINUCIÓN DE PARTICIPACIÓN EN ESTEPONA FUE MENOR A LA DE SU CIRCUNSCRIPCIÓN.

### PARTICIPACIÓN EN LAS ELECCIONES GENERALES (2019: 28A y 10N)\*

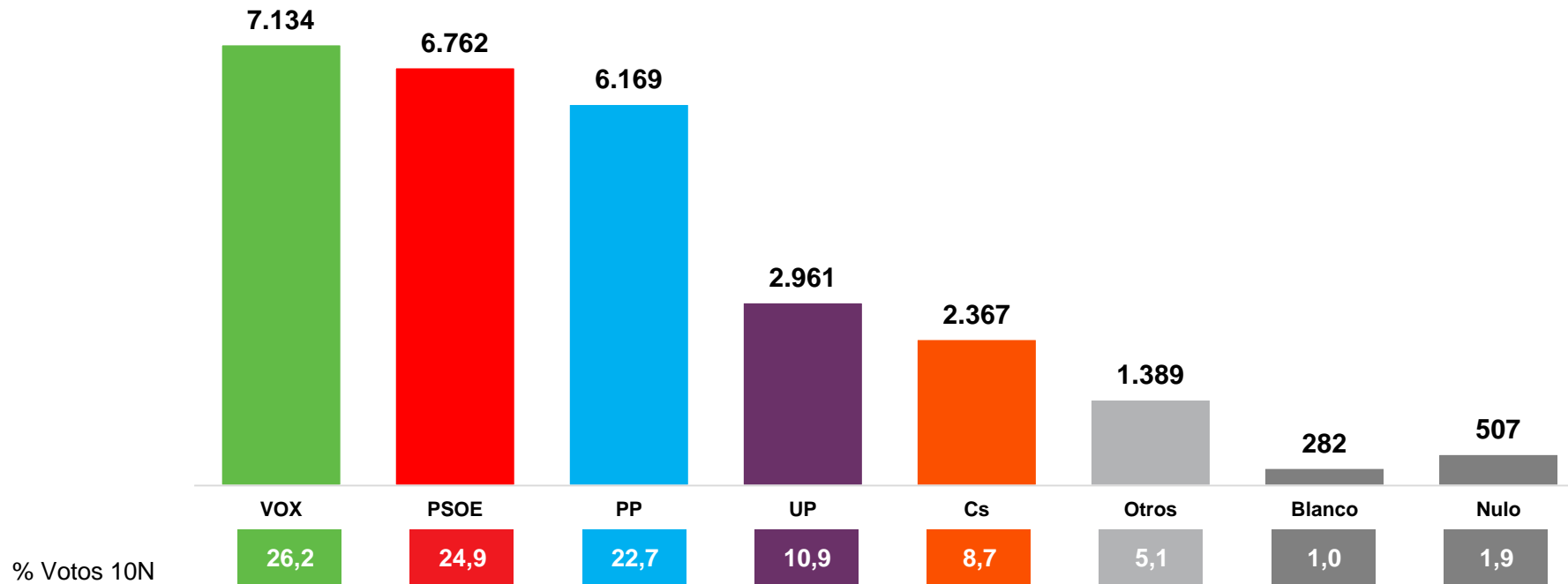
	28A	10N	Diferencia
Estepona	70,0	64,5	-5,5
Málaga Prov.	72,3	66,7	-5,6
Andalucía	73,3	68,2	-5,1
España	75,7	69,9	-5,9



\* Para España, participación registrada a las 20h, sin tener en cuenta el CERA.  
FUENTE: Elaboración propia a partir de los datos publicados por el Ministerio de Interior.

## VOX FUE PRIMERA FUERZA EN LAS ELECCIONES GENERALES EN ESTEPONA.

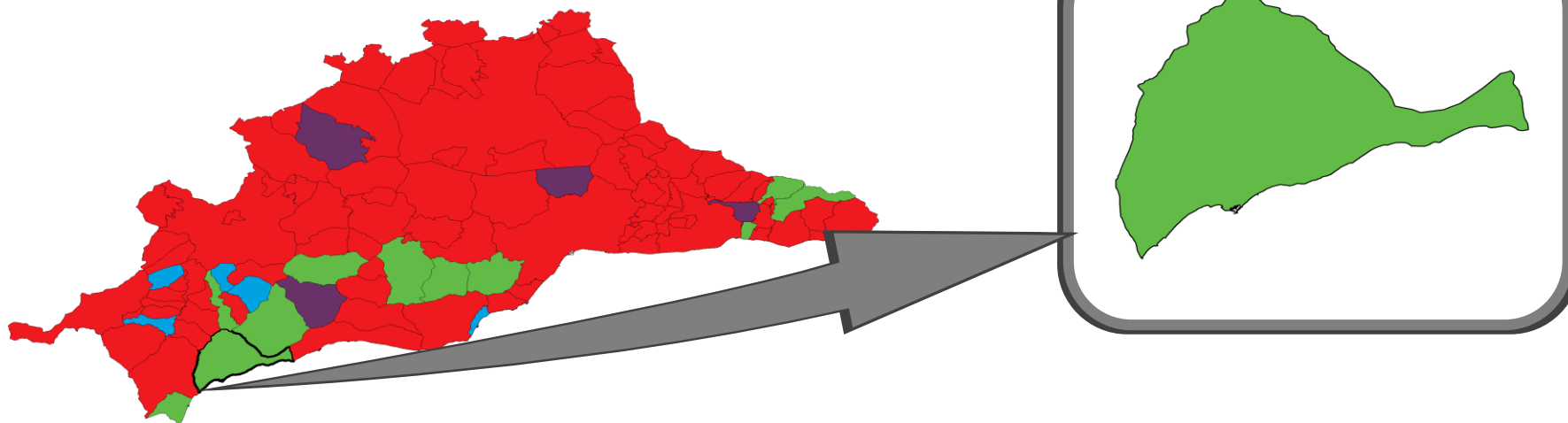
### RESULTADOS DE LAS ELECCIONES GENERALES DEL 10N DE 2019



# ESTEPONA ES UNO DE LOS 11 MUNICIPIOS DE LA PROVINCIA DE MÁLAGA DÓNDE VOX FUE PRIMERA FUERZA.

PARTIDO MÁS VOTADO EN LAS ELECCIONES GENERALES DEL 10N DE 2019

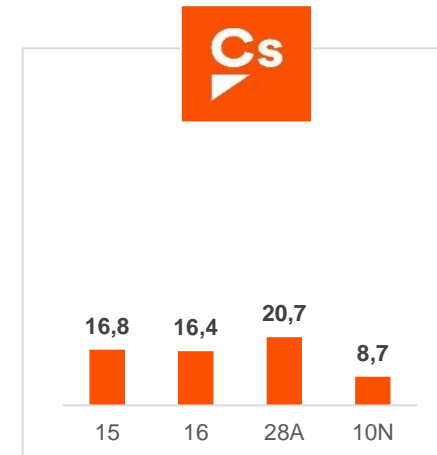
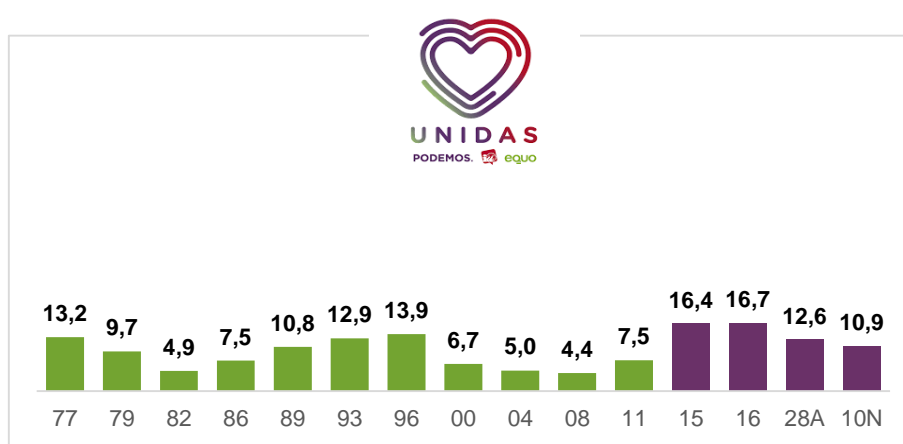
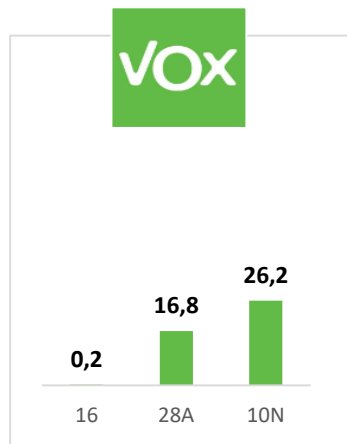
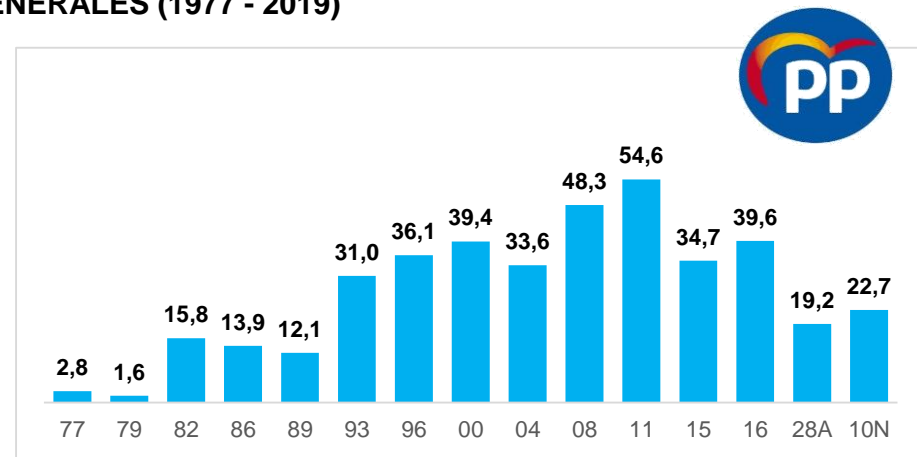
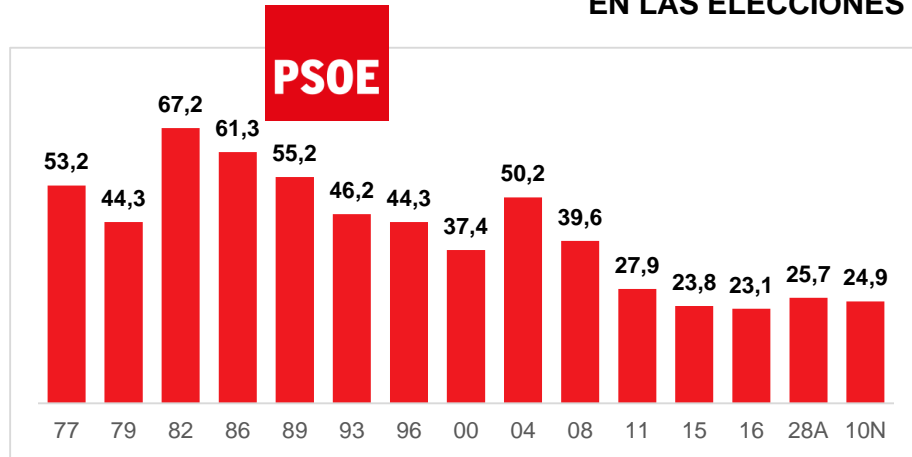
Estepona



Partido	Municipios	%
PSOE	82	79,6
VOX	11	10,7
PP	5	4,9
UP	5	4,9

# VOX Y PP CRECEN. Cs PIERDE LA MITAD DE LOS APOYOS. PSOE Y UP DESCENDEN LIGERAMENTE.

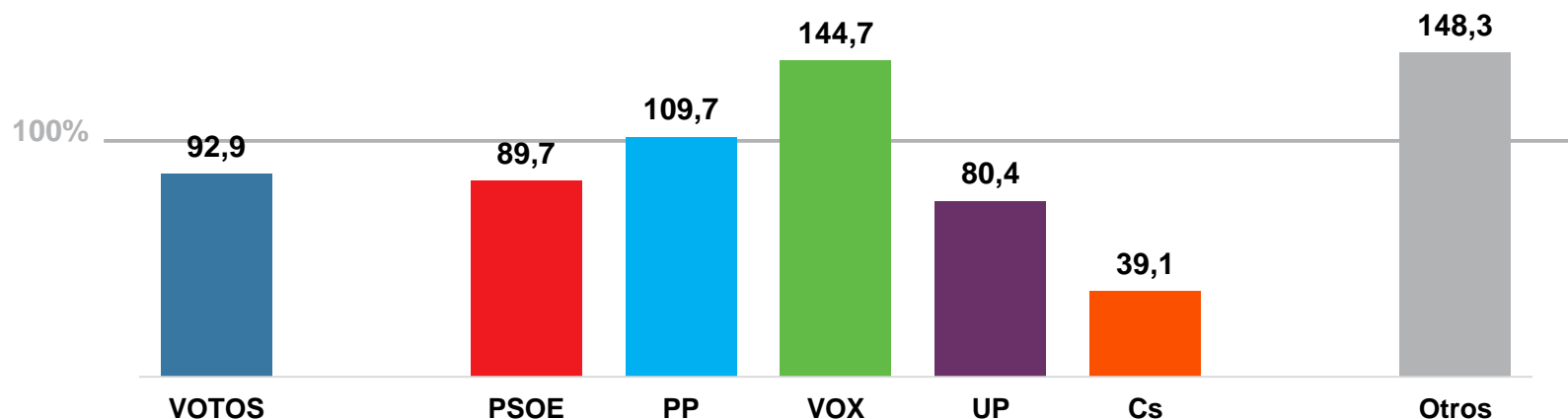
## EVOLUCIÓN DEL VOTO DE LOS PRINCIPALES PARTIDOS EN LAS ELECCIONES GENERALES (1977 - 2019)





## VOX MEJORA CONSIDERABLEMENTE SUS RESULTADOS Y EL PP LO HACE EN MENOR MEDIDA. PSOE, UP Y ESPECIALMENTE Cs PIERDEN FUERZA.

### RETENCIÓN DE VOTO EN LAS ELECCIONES GENERALES DEL 10N VS. 28A



	VOTANTES
Generales 10N	27.211
Generales 28A	29.275
Diferencia	-2.064
Retención (10N/28A)	92,9

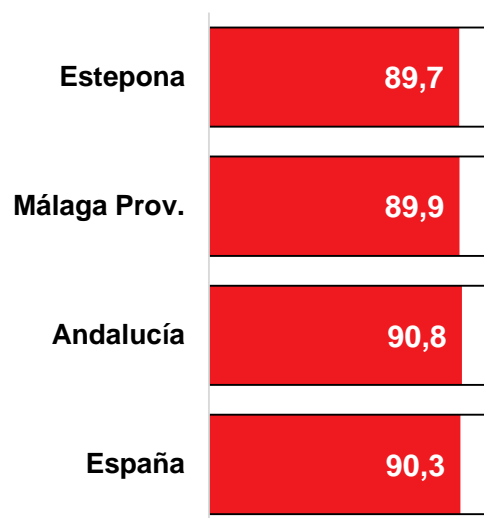
PSOE	PP	VOX	UP	Cs
6.762	6.169	7.134	2.961	2.367
7.536	5.624	4.929	3.682	6.050
-774	545	2.205	-721	-3.683
89,7	109,7	144,7	80,4	39,1

Otros
1.029
694
335
148,3

# EL PSOE OBTUVO UN PORCENTAJE SIMILAR DE VOTOS EN ESTEPONA Y EN SU CIRCUMSCRIPCIÓN.

## RETENCIÓN DE VOTO EN LAS ELECCIONES GENERALES DEL 10N VS. 28A

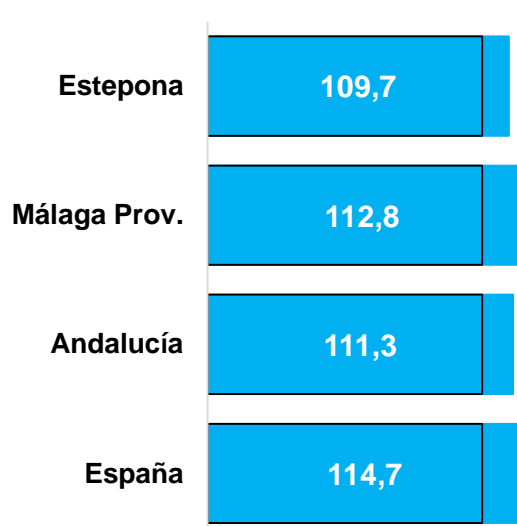
**PSOE**



	VOTOS		Retención %
	28A	10N	
Estepona	7.536	6.762	89,7
Málaga Prov.	250.965	225.523	89,9
Andalucía	1.564.206	1.420.005	90,8
España	7.481.667	6.752.983	90,3

## EL PP COSIGUIÓ MEJORAR SUS RESULTADOS EN UNA PROPORCIÓN SIMILAR AL RESTO DE ÁMBITOS TERRITORIALES ANALIZADOS

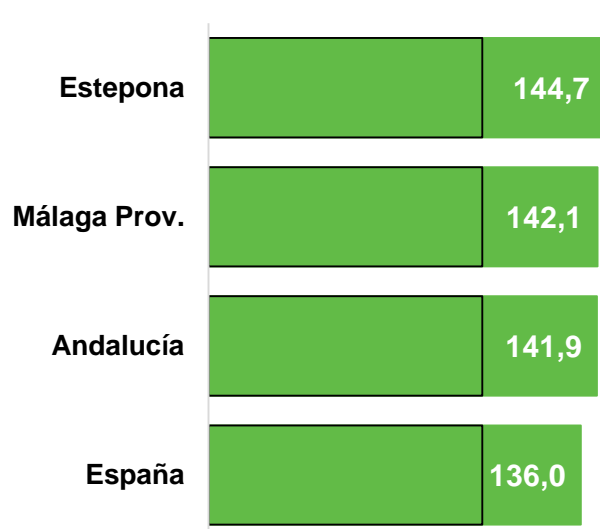
### RETENCIÓN DE VOTO EN LAS ELECCIONES GENERALES DEL 10N VS. 28A



	VOTOS		Retención %
	28A	10N	
Estepona	5.624	6.169	109,7
Málaga Prov.	144.121	162.577	112,8
Andalucía	785.511	874.190	111,3
España	4.463.826	5.118.317	114,7

## EN ESTEPONA VOX CRECIÓ DE UNA FORMA SIMILAR AL RESTO DE LA PROVINCIA DE MÁLAGA Y DEL CONJUNTO DE ANDALUCÍA

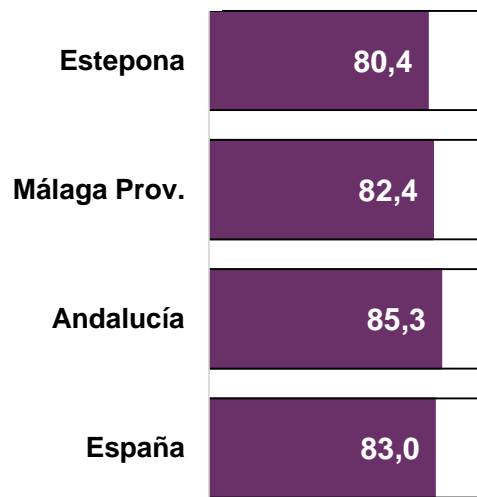
### RETENCIÓN DE VOTO EN LAS ELECCIONES GENERALES DEL 10N VS. 28A



	VOTOS		Retención %
	28A	10N	
Estepona	4.929	7.134	144,7
Málaga Prov.	113.842	161.752	142,1
Andalucía	611.249	867.429	141,9
España	2.676.822	3.640.063	136,0

## EN ESTEPONA UNIDAS PODEMOS RETUVO EL 80% DE LOS VOTANTES DE ABRIL, SIMILAR AL RESTO DE SU CIRCUMSCRIPCIÓN

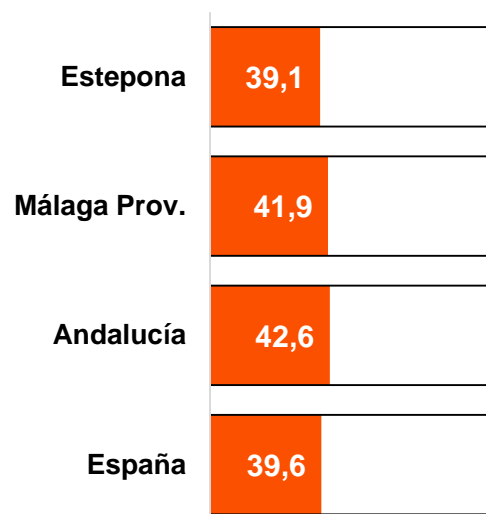
### RETENCIÓN DE VOTO EN LAS ELECCIONES GENERALES DEL 10N VS. 28A



	VOTOS		Retención %
	28A	10N	
Estepona	3.682	2.961	80,4
Málaga Prov.	117.874	97.103	82,4
Andalucía	651.480	555.902	85,3
España	3.731.613	3.097.185	83,0

# MENOS DEL 40% DE LOS VOTANTES DE CIUDADANOS DEL 28A REPITIÓ SU VOTO EL 10N

## RETENCIÓN DE VOTO EN LAS ELECCIONES GENERALES DEL 10N VS. 28A



	VOTOS		Retención %
	28A	10N	
Estepona	6.050	2.367	39,1
Málaga Prov.	158.757	66.580	41,9
Andalucía	808.971	344.274	42,6
España	4.136.785	1.637.540	39,6

# GESOP

Gabinet d'Estudis Socials i Opinió Pública, S.L.  
C/ Provença 385-387 entl. 1a 08025 Barcelona  
Tel. 93 300 07 42 [www.gesop.net](http://www.gesop.net)  
[www.twitter.com/\\_GESOP](https://www.twitter.com/_GESOP)