

BREU DE DADES DE GESOP

LES ELECCIONS GENERALS DEL 10N

Resultats per municipi: **Sant Joan Despí**



10N

PRESENTACIÓ



El diumenge 10 de novembre es van celebrar eleccions generals a Espanya, les quinzenes des de la transició democràtica. En el següent document us presentem algunes dades sobre els resultats d'aquests comicis al municipi.

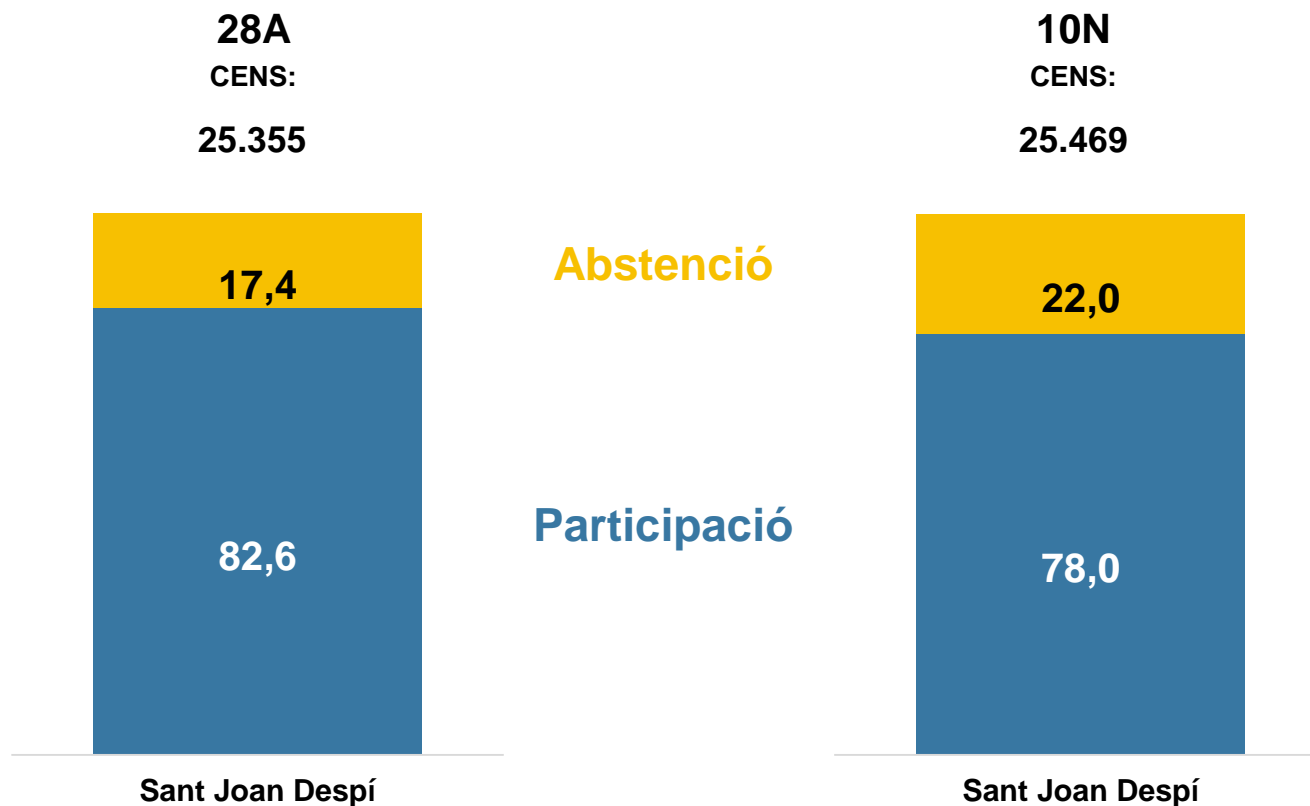
Concretament, hi podreu trobar:

- La participació i la seva evolució
- Els resultats dels principals partits i la comparativa amb la seva província, Catalunya i d'Espanya.
- El pes de les forces independentistes a la localitat.

Esperem que us sigui d'utilitat per entendre una mica millor l'entorn més proper.

LA PARTICIPACIÓ A LES ELECCIONS GENERALS A SANT JOAN DESPÍ HA BAIXAT MÉS DE QUATRE PUNTS RESPECTE EL 28A.

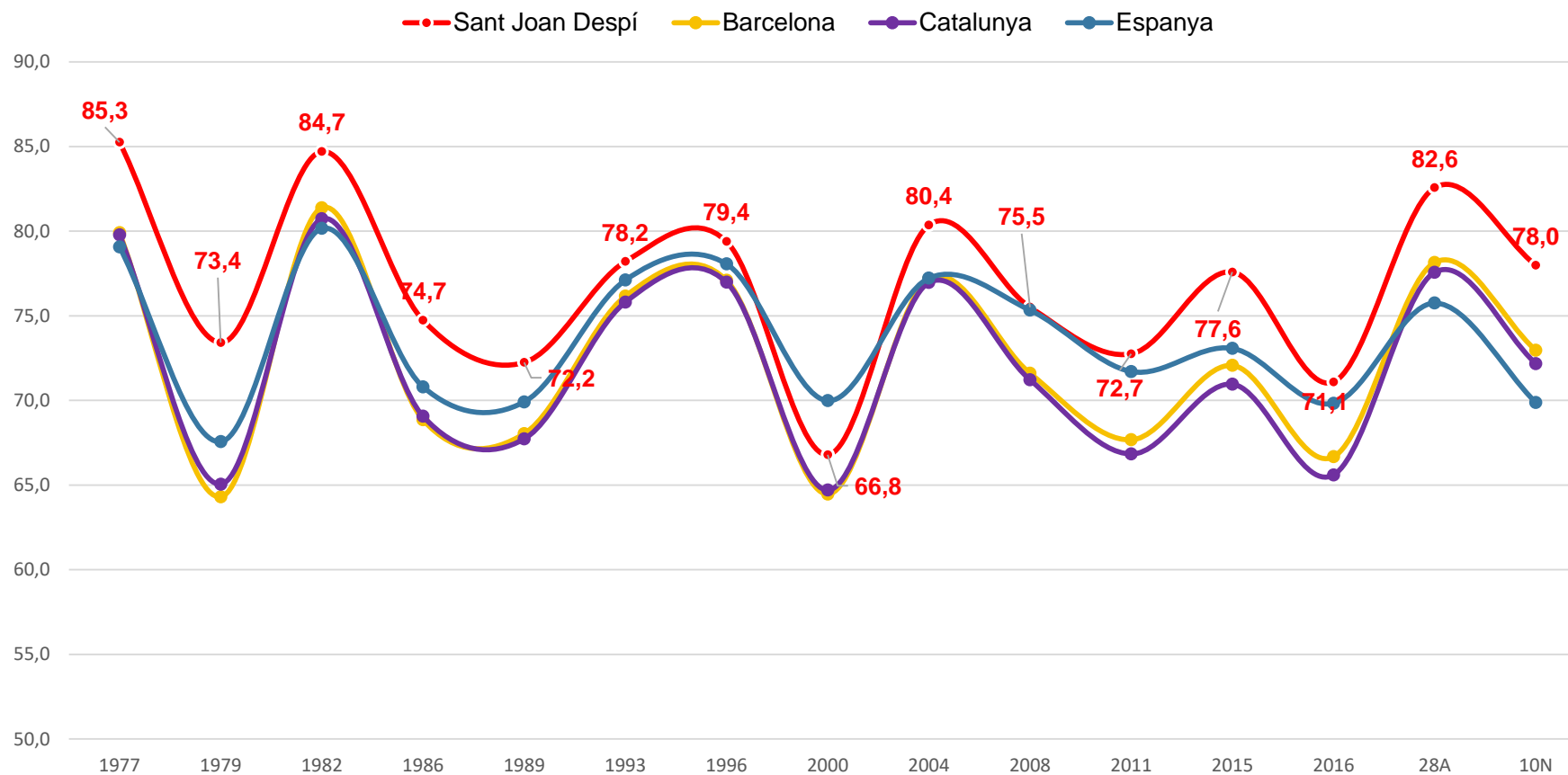
DISTRIBUCIÓ DEL CENS ELECTORAL*



* Participació registrada a les 20h, sense tenir en compte el CERA.
FONT: Elaboració pròpia a partir de les dades publicades pel Ministeri d'Interior.

TOT I HAVER BAIXAT, LA PARTICIPACIÓ A SANT JOAN DESPÍ SE SITUA EN UN DELS VALORS MÉS ALTS DES DE 2004.

EVOLUCIÓ DE LA PARTICIPACIÓ A LES ELECCIONS GENERALS (1977 - 2019)*

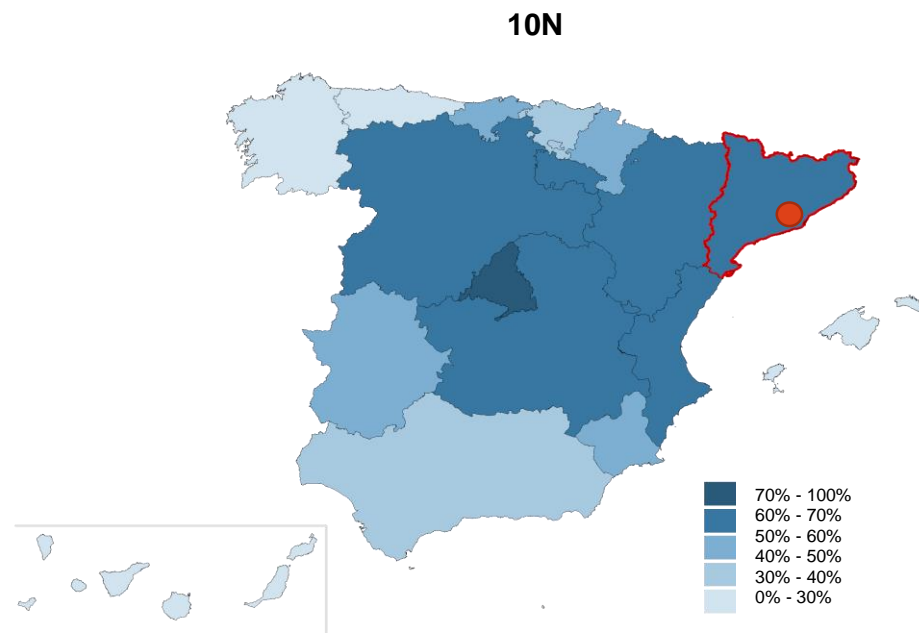


* Participació registrada a les 20h, sense tenir en compte el CERA.
 FONT: Elaboració pròpia a partir de les dades publicades pel Ministeri d'Interior.

LA REDUCCIÓ DE LA PARTICIPACIÓ AL MUNICIPI ÉS MENOR QUE A LA RESTA D'ÀMBITS: LA PROVÍNCIA, CATALUNYA I ESPANYA.

PARTICIPACIÓ A LES ELECCIONS GENERALS (2019: 28A i 10N)*

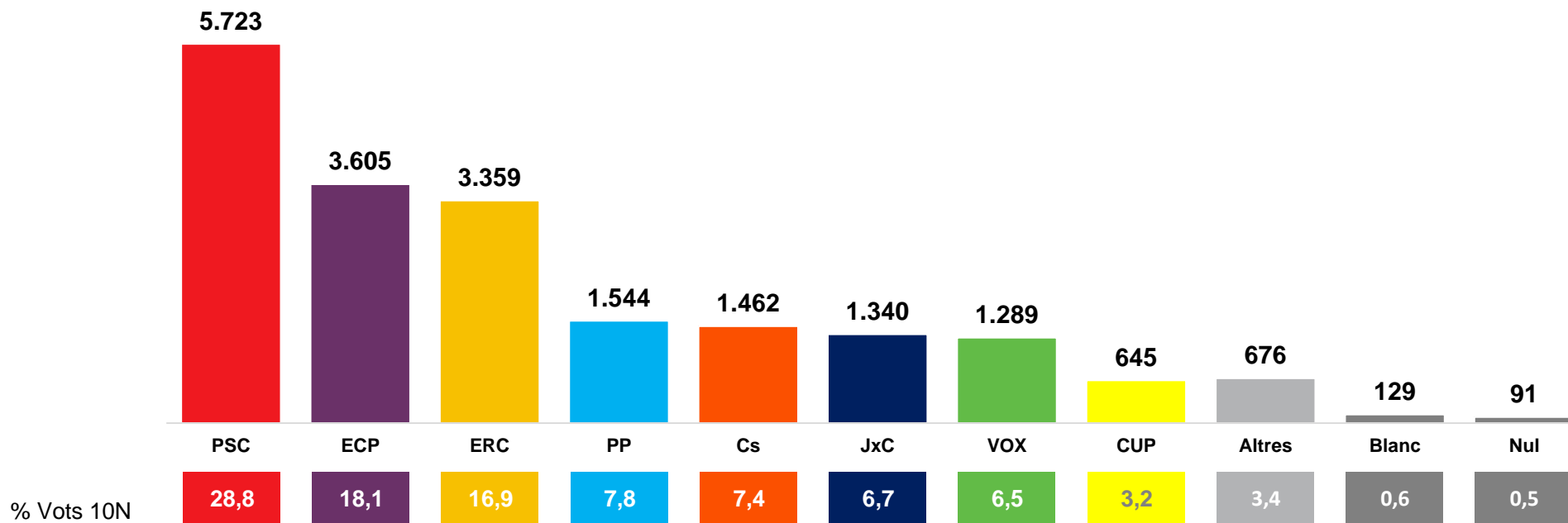
	28A	10N	Diferència
Sant Joan Despí	82,6	78,0	-4,6
Barcelona Prov.	78,1	73,0	-5,2
Catalunya	77,6	72,2	-5,4
Espanya	75,7	69,9	-5,9



* Participació registrada a les 20h, sense tenir en compte el CERA.
 FONT: Elaboració pròpia a partir de les dades publicades pel Ministeri d'Interior.

EL PSC GUANYA LES ELECCIONS GENERALS A SANT JOAN DESPÍ AMB MÉS DE 2.000 VOTS DE DIFERÈNCIA AMB ECP I ERC.

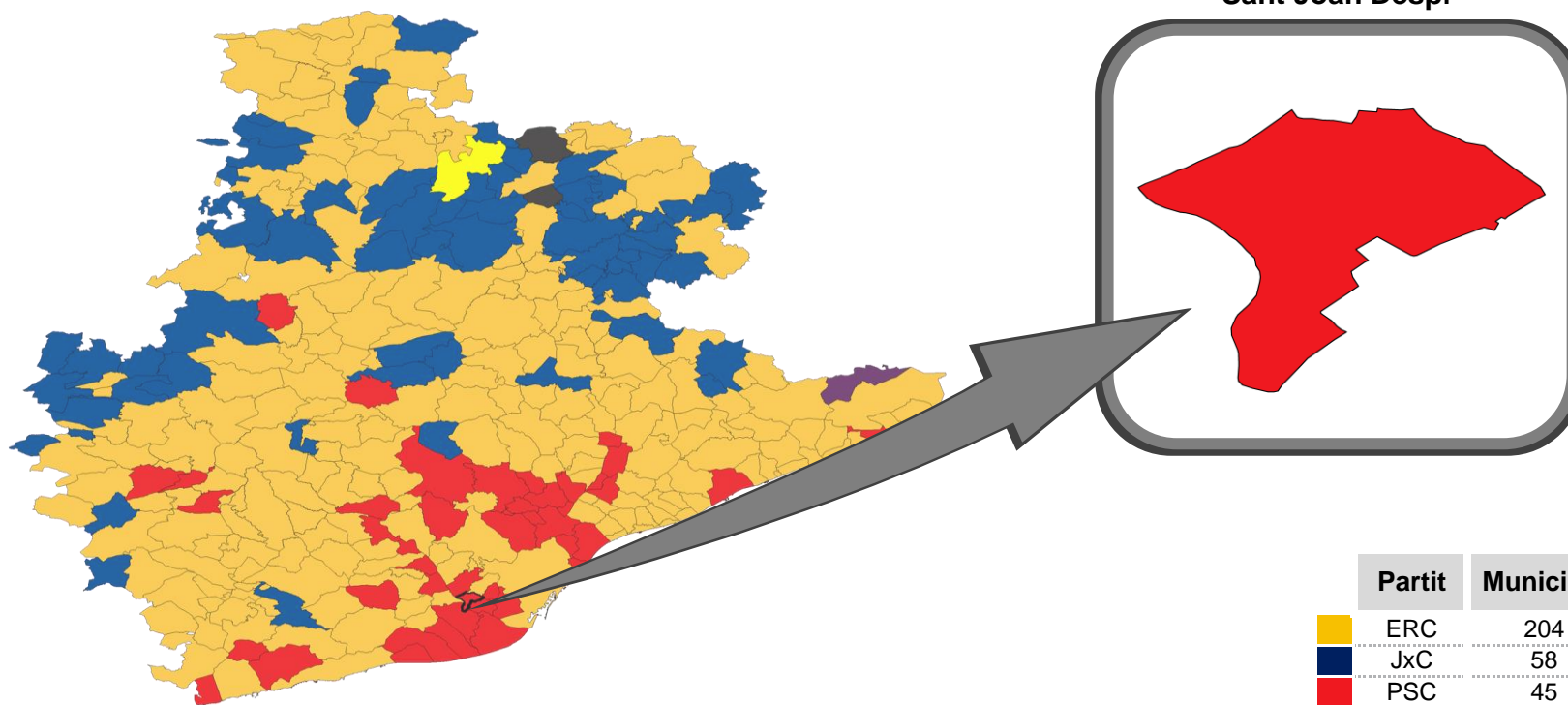
RESULTAT DE LES ELECCIONS GENERALS DE 10N DE 2019









COM EN ALTRES 45 MUNICIPIS, EL PSC ÉS LA PRIMERA FORÇA A SANT JOAN DESPÍ.

PARTIT MÉS VOTAT A LES ELECCIONS GENERALS DEL 10N DE 2019

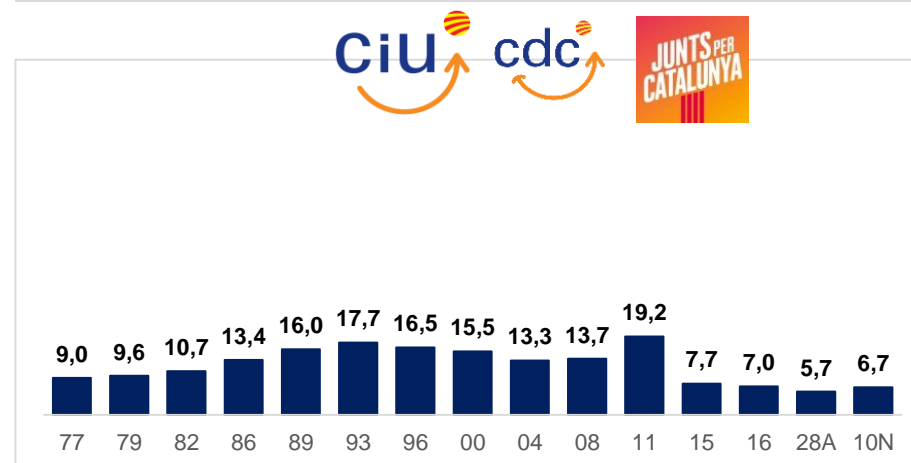
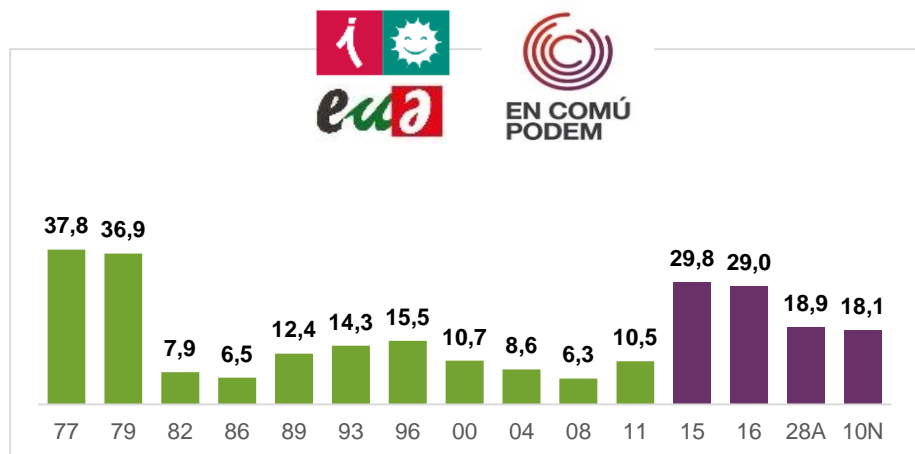
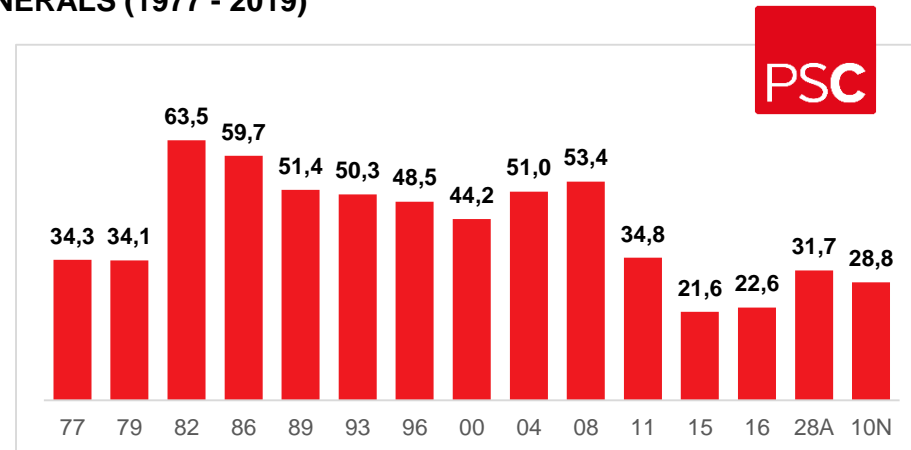
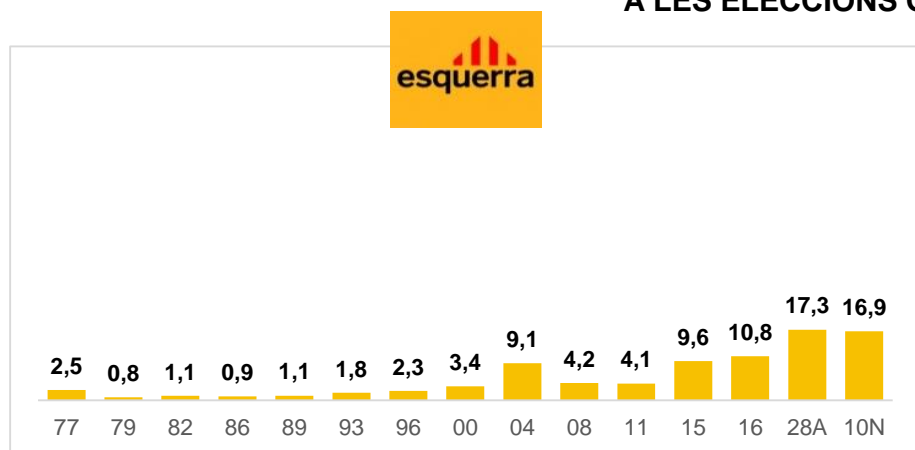
Sant Joan Despí



	Partit	Municipis	%
	ERC	204	65,6
	JxC	58	18,6
	PSC	45	14,5
	Empat	2	0,6
	ECP	1	0,3
	CUP	1	0,3

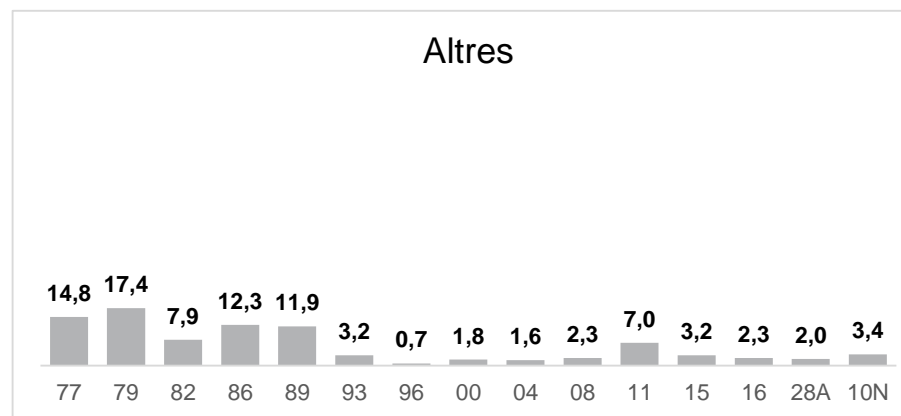
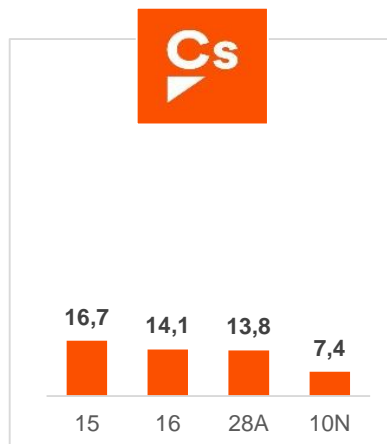
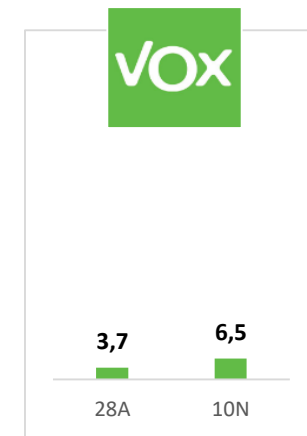
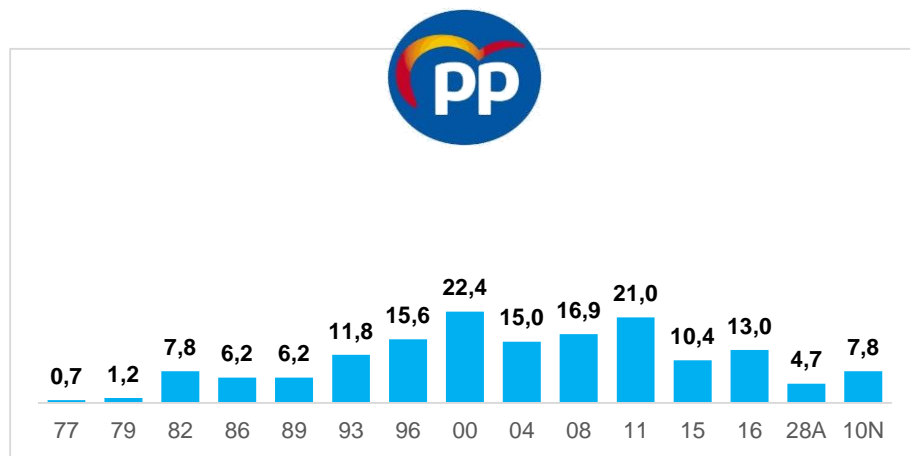
ERC, PSC I ECP TREUEN PITJORS RESULTATS QUE A LES ELECCIONS DEL 28A. JxCAT RECUPERA TERRENY.

EVOLUCIÓ DEL VOT ALS PRINCIPALS PARTITS A LES ELECCIONS GENERALS (1977 - 2019)



CUP, VOX I PP ACONSEGUEIXEN MÉS VOTS EN COMPARACIÓ AMB EL 28A. C's PERD PROP DE LA MEITAT DELS SUPORTS AL MUNICIPI.

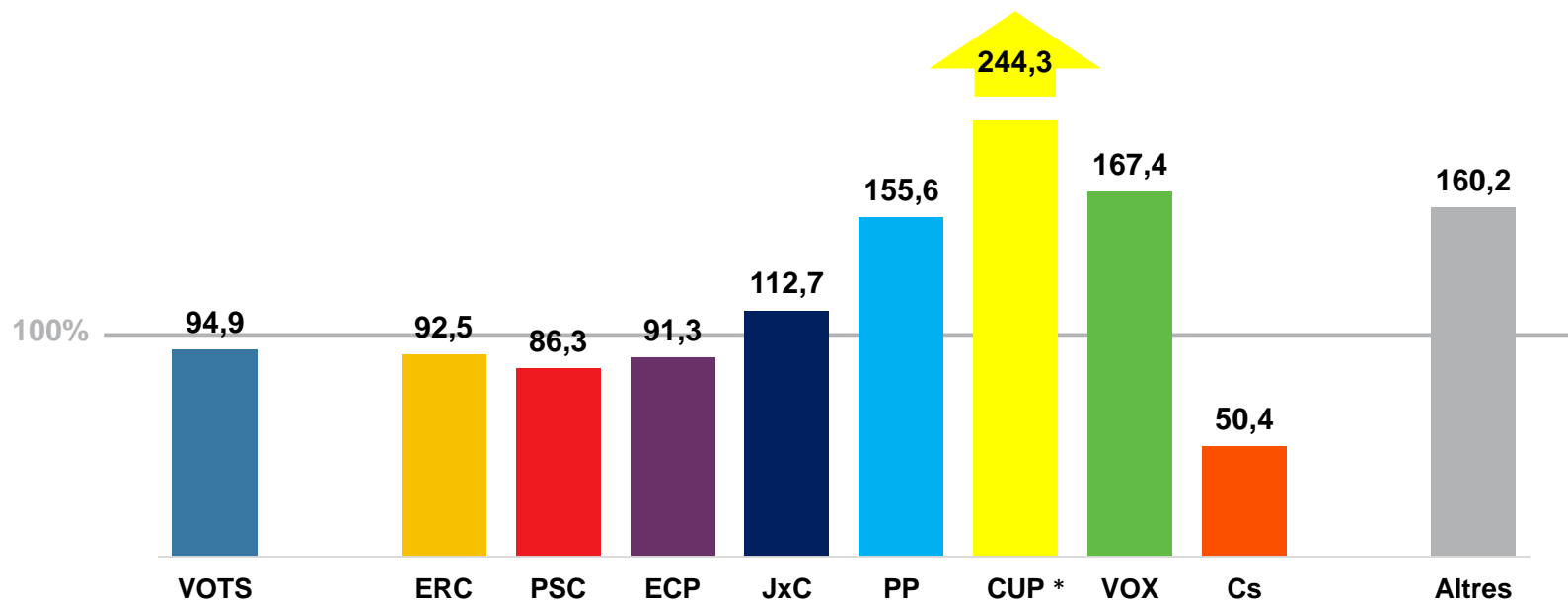
EVOLUCIÓ DEL VOT ALS PRINCIPALS PARTITS A LES ELECCIONS GENERALS (1977 - 2019)



*Els resultats de la CUP del 28A corresponen al Front Republicà.

LA CUP MÉS QUE DOBLA ELS SEUS SUFRAGIS AL MUNICIPI. PP I VOX TAMBÉ CREIXEN CONSIDERABLEMENT I JxCAT EN MENOR MESURA.

RETENCIÓ DE VOT A LES ELECCIONS GENERALS DE 10N VS. 28A

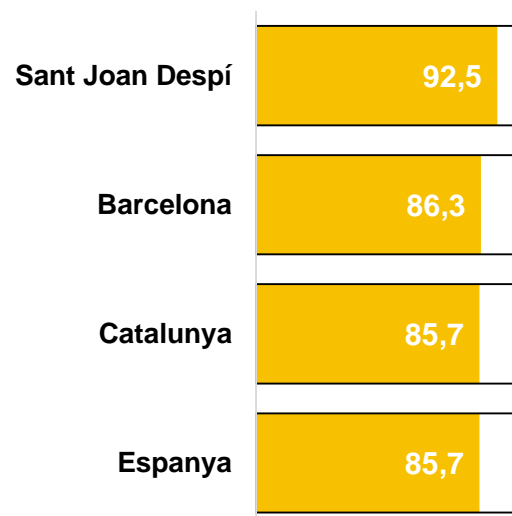


VOTANTS		ERC	PSC	ECP	JxC	PP	CUP	VOX	Cs	Altres
Generals 10N	19.863	3.359	5.723	3.605	1.340	1.544	645	1.289	1.462	676
Generals 28A	20.935	3.630	6.632	3.947	1.189	992	264	770	2.899	422
Diferència	-1.072	-271	-909	-342	151	552	381	519	-1.437	254
Retenció (10N/28A)	94,9	92,5	86,3	91,3	112,7	155,6	244,3	167,4	50,4	160,2

*Els resultats de la CUP del 28A corresponen al Front Republicà.

ERC ACONSEGUEIX RETENIR UNA MAJOR PROPORCIÓ DE VOTS A SANT JOAN DESPÍ QUE A LA CIRCUMSCRIPCIÓ I CATALUNYA.

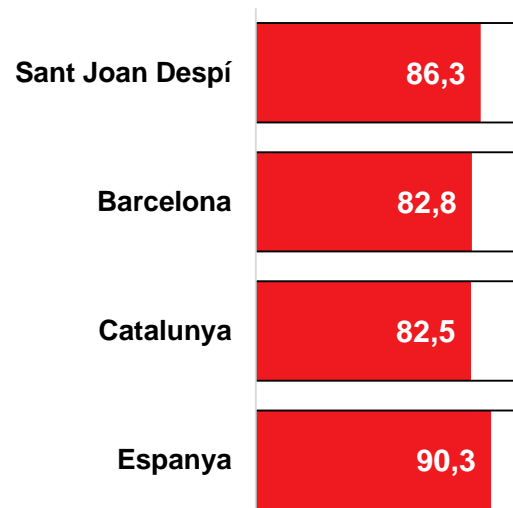
RETENCIÓ DE VOT A LES ELECCIONS GENERALS DE 10N VS. 28A



	VOTS		Retenció %
	28A	10N	
Sant Joan Despí	3.630	3.359	92,5
Barcelona Prov.	713.292	615.504	86,3
Catalunya	1.015.592	869.934	85,7
Espanya	1.015.592	869.934	85,7

EL PSC HA PERDUT MENYS VOTS AL MUNICIPI QUE A LA PROVÍNCIA I CATALUNYA.

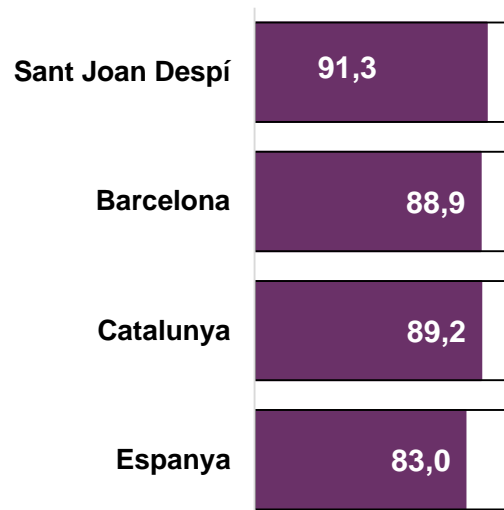
RETENCIÓ DE VOT A LES ELECCIONS GENERALS DE 10N VS. 28A



	VOTS		Retenció %
	28A	10N	
Sant Joan Despí	6.632	5.723	86,3
Barcelona Prov.	766.816	635.265	82,8
Catalunya	958.738	790.582	82,5
Espanya	7.481.667	6.752.983	90,3

LES XIFRES OBTINGUDES PER ECP AL MUNICIPI SÓN SEMBLANTS A LES QUE ASSOLEIX PER BARCELONA I CATALUNYA.

RETENCIÓ DE VOT A LES ELECCIONS GENERALS DE 10N VS. 28A



	VOTS		Retenció %
	28A	10N	
Sant Joan Despí	3.947	3.605	91,3
Barcelona Prov.	507.025	450.612	88,9
Catalunya	613.238	546.733	89,2
Espanya	3.731.613	3.097.185	83,0

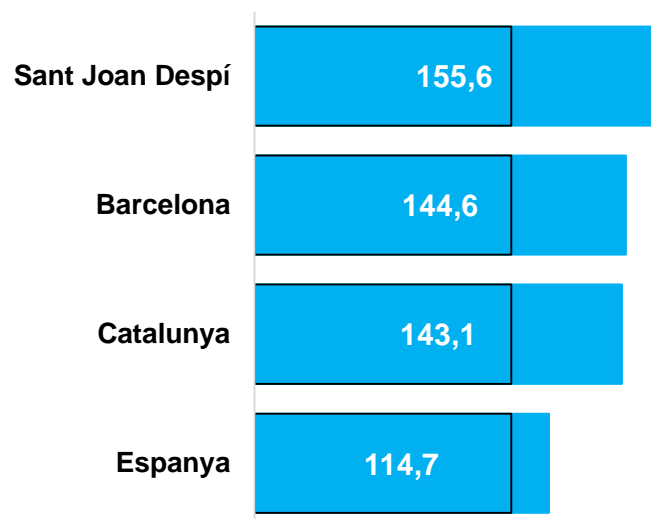
L'AUGMENT DE JxCAT ÉS LLEUGERAMENT SUPERIOR A SANT JOAN DESPÍ QUE A LA RESTA D'ÀMBITS.

RETENCIÓ DE VOT A LES ELECCIONS GENERALS DE 10N VS. 28A



EL PP CREIX MÉS AL MUNICIPI QUE A LA CIRCUMSCRIPCIÓ I CATALUNYA.

RETENCIÓ DE VOT A LES ELECCIONS GENERALS DE 10N VS. 28A



	VOTS		Retenció %
	28A	10N	
Sant Joan Despí	992	1.544	155,6
Barcelona Prov.	155.378	224.639	144,6
Catalunya	200.084	286.302	143,1
Espanya	4.463.826	5.118.317	114,7

COM AL CONJUNT DE CATALUNYA, LA CUP MILLORA ELS RESULTATS DEL FRONT REPUBLICÀ, ESPECIALMENT A SANT JOAN DESPÍ.

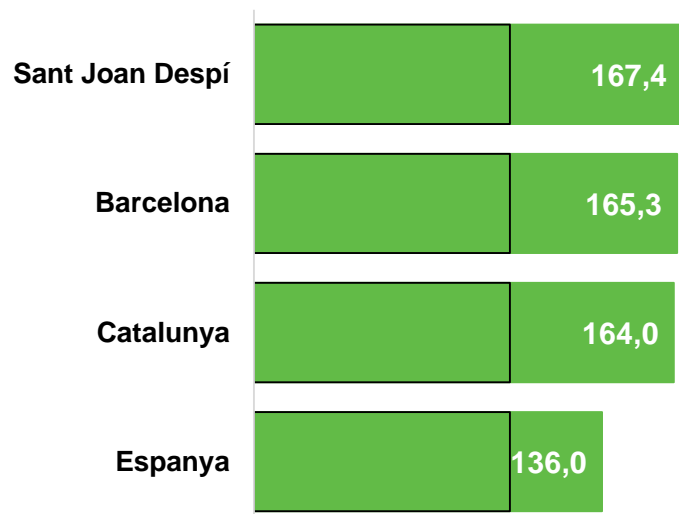
RETENCIÓ DE VOT A LES ELECCIONS GENERALS DE 10N VS. 28A



*Els resultats de la CUP del 28A corresponen al Front Republicà.

VOX AUGMENTA ELS SEUS SUFRAGIS AL MUNICIPI DE FORMA SEMBLANT QUE A LA PROVÍNCIA I CATALUNYA.

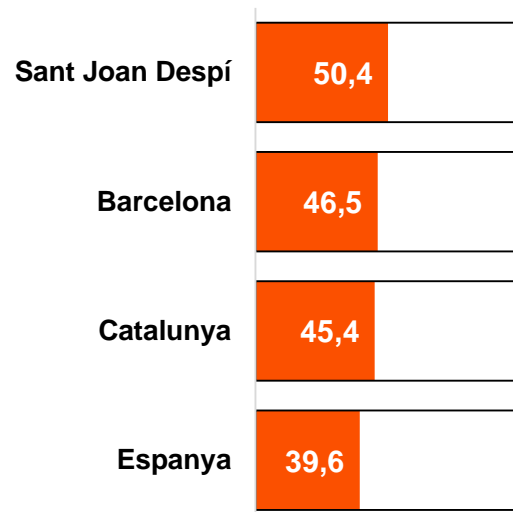
RETENCIÓ DE VOT A LES ELECCIONS GENERALS DE 10N VS. 28A



	VOTS		Retenció %
	28A	10N	
Sant Joan Despí	770	1.289	167,4
Barcelona Prov.	111.483	184.313	165,3
Catalunya	148.157	243.026	164,0
Espanya	2.676.822	3.640.063	136,0

C's RETÉ LA MEITAT DELS VOTS OBTINGUTS AL 28A. UNA XIFRA LLEUGRAMENT MILLOR QUE A LA RESTA D'ÀMBITS ANALITZATS.

RETENCIÓ DE VOT A LES ELECCIONS GENERALS DE 10N VS. 28A

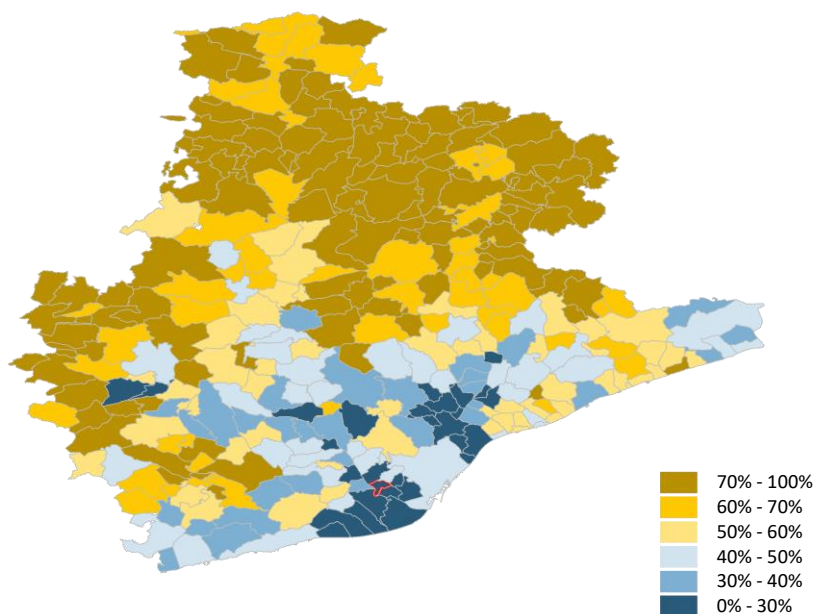


	VOTS		Retenció %
	28A	10N	
Sant Joan Despí	2.899	1.462	50,4
Barcelona Prov.	372.092	172.918	46,5
Catalunya	477.110	216.373	45,4
Espanya	4.136.785	1.637.540	39,6

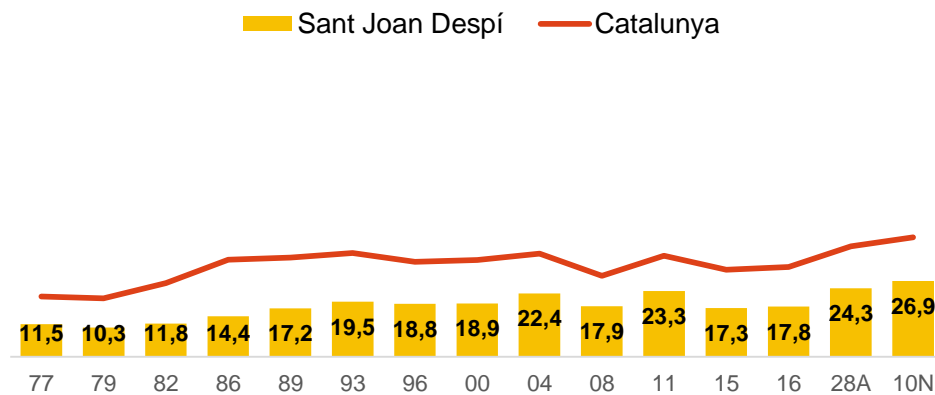
PER PRIMERA VEGADA A UNES ELECCIONS GENERALS, DOS DE CADA DEU VOTS A SANT JOAN DESPÍ FOREN PER FORCES INDEPENDENTISTES.

RESULTAT DELS PARTITS INDEPENDENTISTES A LES ELECCIONS GENERALS DEL 10N DE 2019

PERCENTATGE DE VOT A JxC+ERC+FR/CUP A LES ELECCIONS GENERALS DEL 10N PER MUNICIPI



EVOLUCIÓ DEL PERCENTATGE DE VOT A CiU/CDC/JxC + ERC + FR/CUP* A LES ELECCIONS GENERALS (1977 - 2019)



	Vots	% vot		Vots	% vot
77	1.461	11,5	04	4.314	22,4
79	1.281	10,3	08	3.219	17,9
82	1.690	11,8	11	4.084	23,3
86	1.900	14,4	15	3.346	17,3
89	2.285	17,2	16	3.156	17,8
93	3.042	19,5	28A	5.083	24,3
96	3.294	18,8	10N	5.344	26,9
00	2.893	18,9			

*Abans de 2012 se sumen partits nacionalistes i independentistes.

GESOP

Gabinet d'Estudis Socials i Opinió Pública, S.L.
C/ Provença 385-387 entl. 1a 08025 Barcelona
Tel. 93 300 07 42 www.gesop.net
www.twitter.com/_GESOP