


# L'ÒMNIBUS DE GESOP



## **Informe de resultats** **Percepció de la** **situació econòmica**

Abril de 2016



# Índex

Fitxa tècnica	2
Resultats	3
Creu que el pitjor moment de la crisi econòmica ja ha passat?	4
Quin grau de confiança té que d'aquí a un any la situació econòmica al nostre país hagi millorat?	6
Creu que hi ha alguna possibilitat que en els propers 6 mesos es quedi sense feina?	8
Quin grau de confiança té que en els propers 6 mesos pugui trobar feina?	10
Acceptaria una feina a l'estranger?	12
En els últims 6 mesos, algú del seu entorn més proper (família o amics) ha marxat a l'estranger perquè no trobava feina aquí?	14



## FITXA TÈCNICA

**Tècnica d' investigació:** Entrevista telefònica assistida per ordinador (CATI).

**Àmbit geogràfic:** Catalunya.

**Univers:** Població de 16 i més anys resident a llars amb telèfon i que porti almenys un any vivint a Catalunya.

**Dimensió de la mostra:** 1.600 entrevistes.

**Tipus de mostreig:** Afixació no proporcional a raó de 400 entrevistes a cadascun dels següents àmbits geogràfics: Barcelona ciutat, resta de l'Àrea Metropolitana, resta de la Regió Metropolitana i resta de Catalunya. Mostra estratificada per districte a la ciutat de Barcelona i per dimensió de municipi als altres àmbits. Selecció aleatòria de les llars. Quotes creuades de sexe i edat per a la selecció final de la persona a entrevistar. Per a l'obtenció dels resultats, les dades s'han ponderat d'acord al pes real de cadascun dels àmbits territorials.

**Error de la mostra:** L'error mostral és de  $\pm 2,5\%$  per al total d'entrevistes, calculat amb un nivell de confiança del 95,5% si  $p=q=0,5$ . Per a cada un dels àmbits territorials l'error mostral és de  $\pm 5,0\%$  per a un nivell de confiança del 95,5% i màxima indeterminació ( $p=q=0,5$ ).

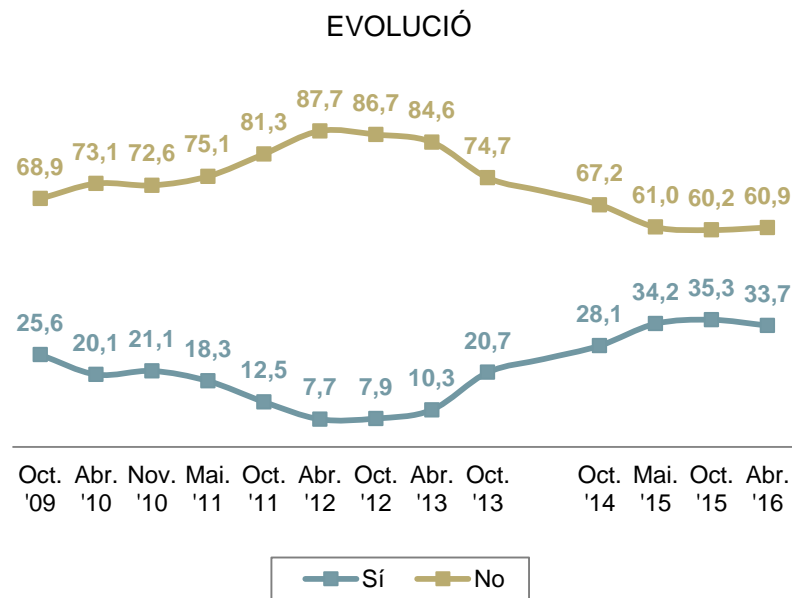
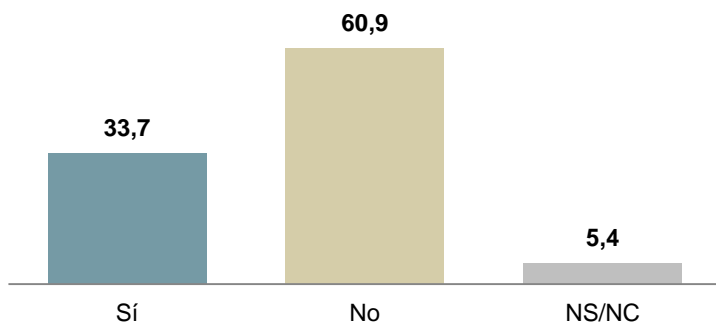
**Treball de camp:** S'ha realitzat entre el 18 i el 22 d'abril de 2016.



# RESULTATS

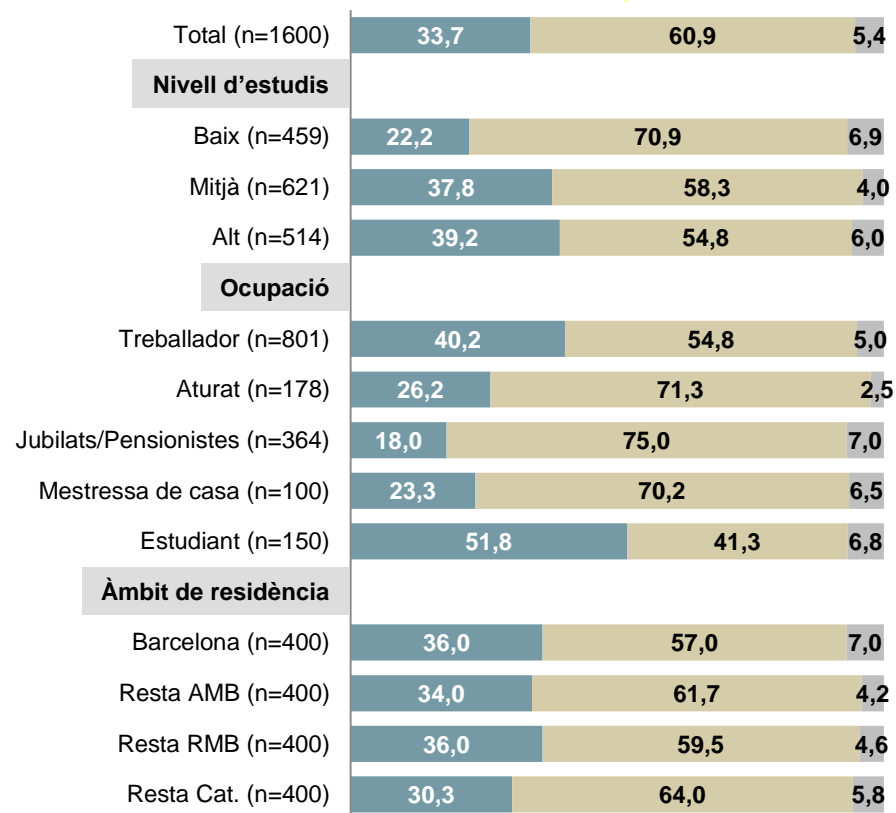
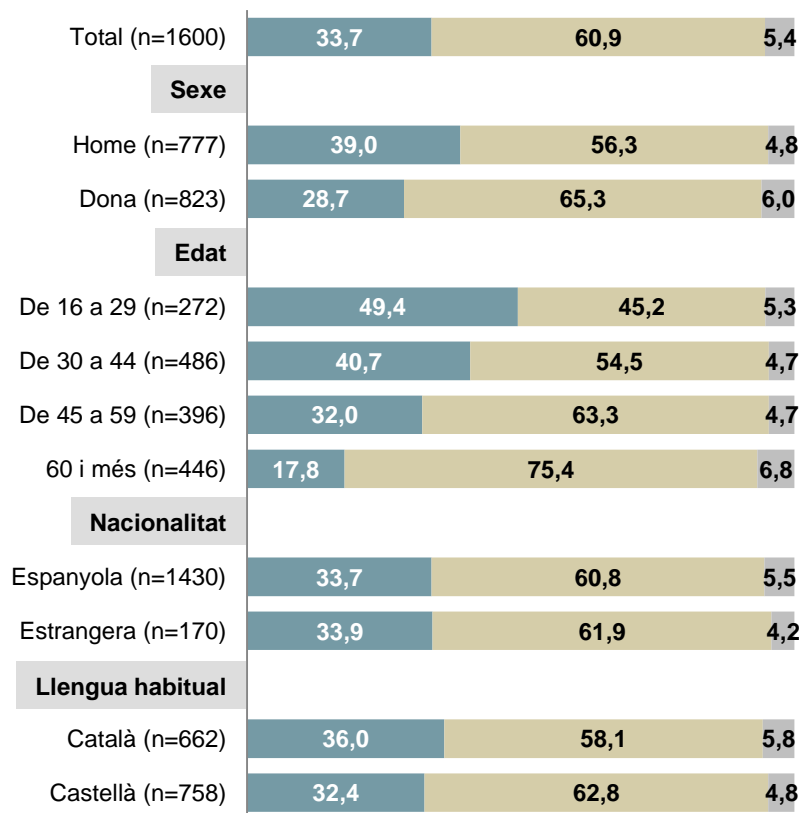
**LA MAJORIA CREU QUE EL PITJOR MOMENT DE LA CRISI ENCARA NO HA PASSAT, ELS QUE CREUEN QUE JA HA PASSAT EL PITJOR ES MANTENEN SOBRE EL 30%**

**Creu que el pitjor moment de la crisi econòmica ja ha passat?**



## Creu que el pitjor moment de la crisi econòmica ja ha passat?

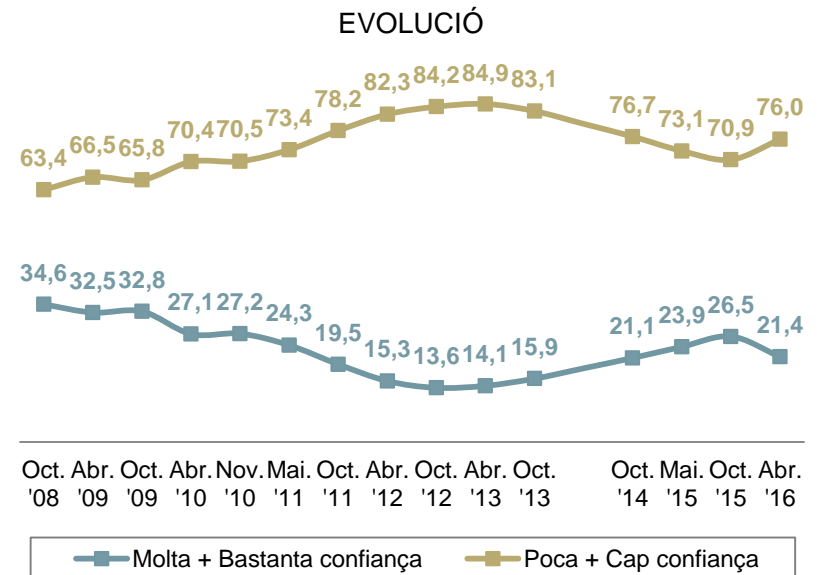
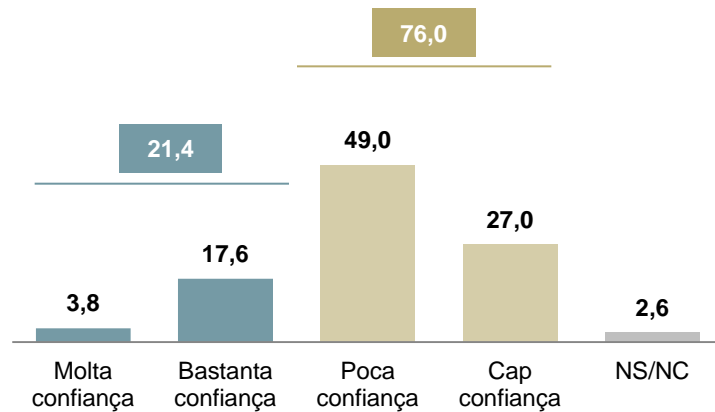
L'edat i el nivell d'estudis són els principals factors de l'optimisme



■ Sí ■ No ■ NS/NC

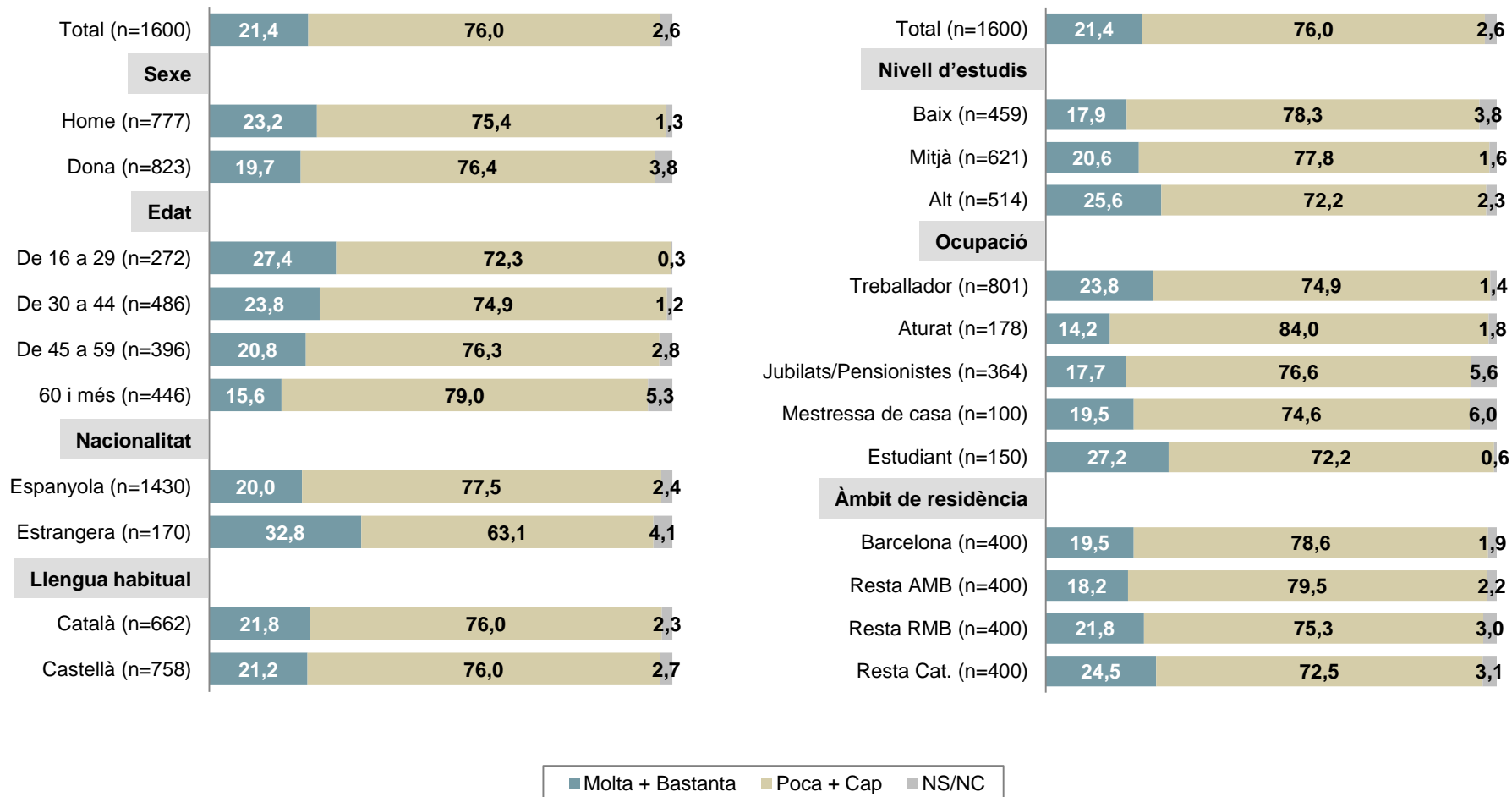
## L'OPTIMISME EN LA SITUACIÓ ECONÒMICA FUTURA DECAU LLEUGERAMENT MENTRE QUE LA GRAN MAJORIA ENCARA MANTÉ LA DESCONFIANÇA

Quin grau de confiança té que d'aquí a un any la situació econòmica al nostre país hagi millorat?



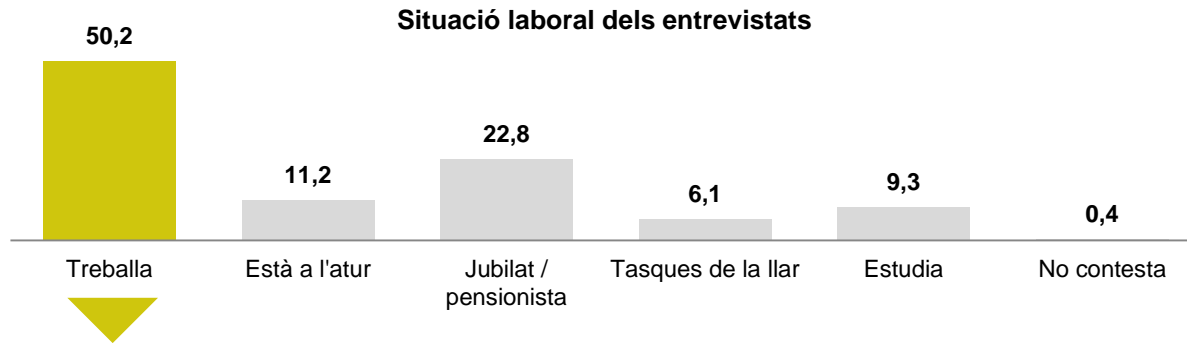


## Quin grau de confiança té que d'aquí a un any la situació econòmica al nostre país hagi millorat?

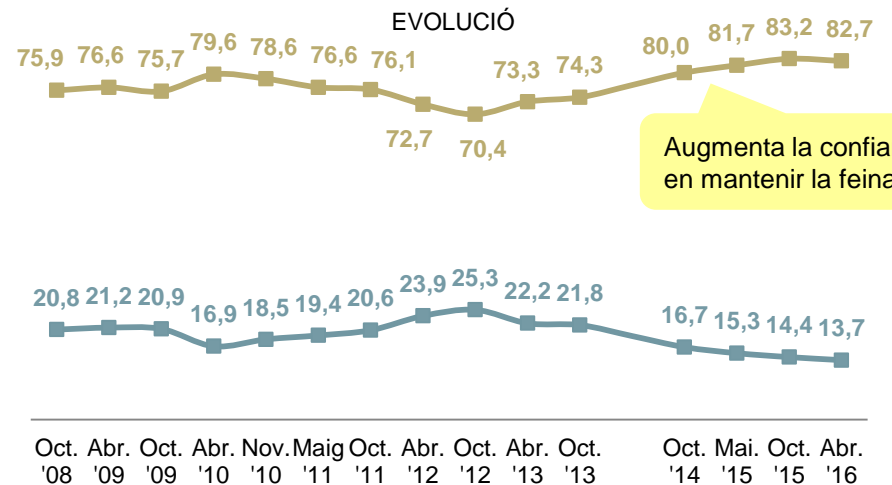
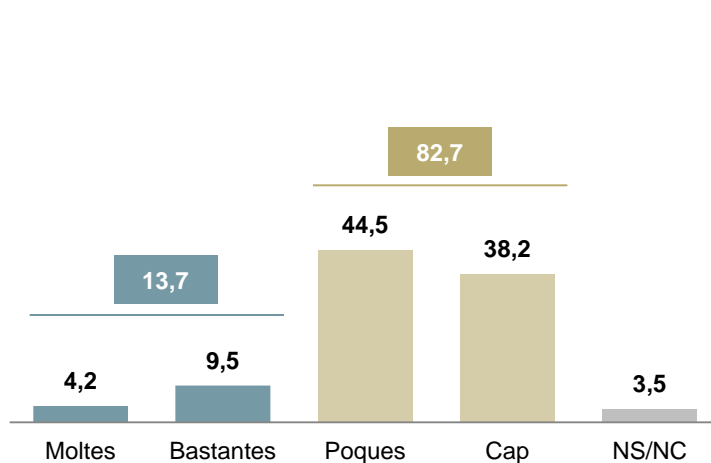




## LA POR A PERDRE LA FEINA CONTINUA EN DESCENS, VUIT DE CADA DEU TREBALLADORS CONFIEN EN MANTENIR-LA



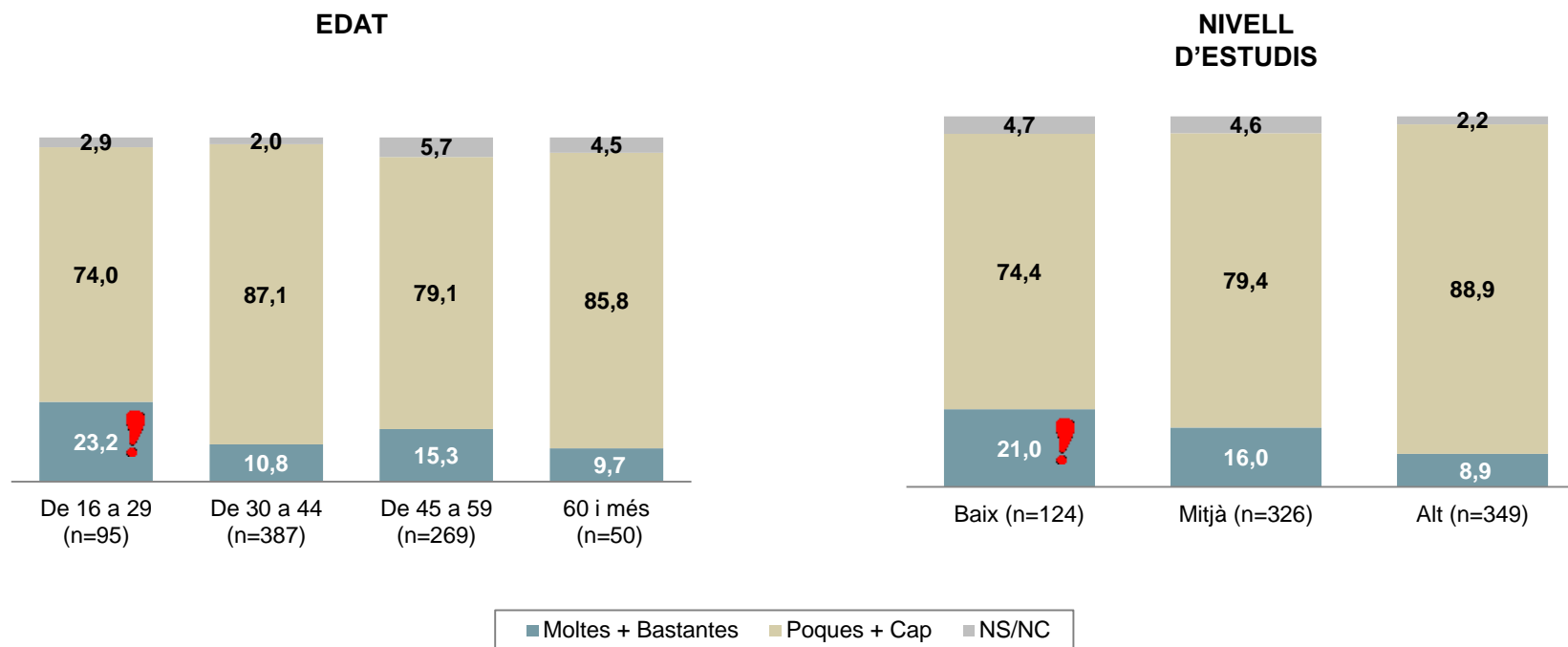
—Pels que treballen (n=801)—  
**Creu que hi ha alguna possibilitat que en els propers 6 mesos es quedi sense feina?**



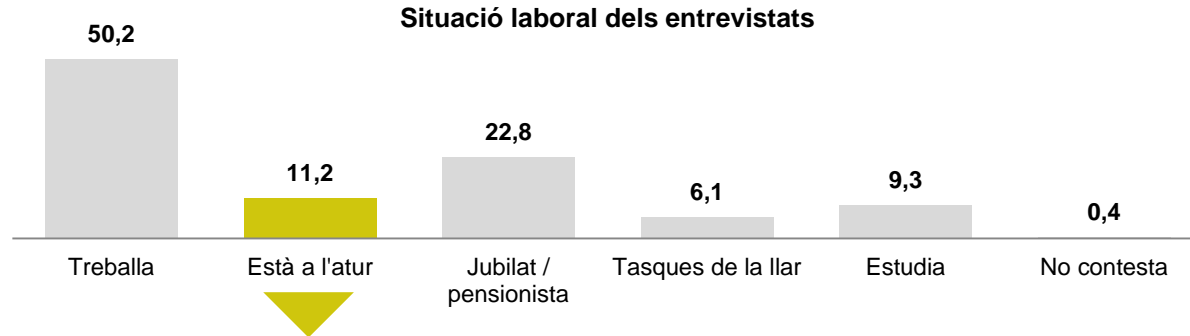
## LES PERSONES AMB BAIX NIVELL D'ESTUDIS I ELS MENORS DE 29 ANYS SÓN ELS QUE MÉS POR TENEN A PERDRE LA FEINA

—Pels que treballen (n=801)—

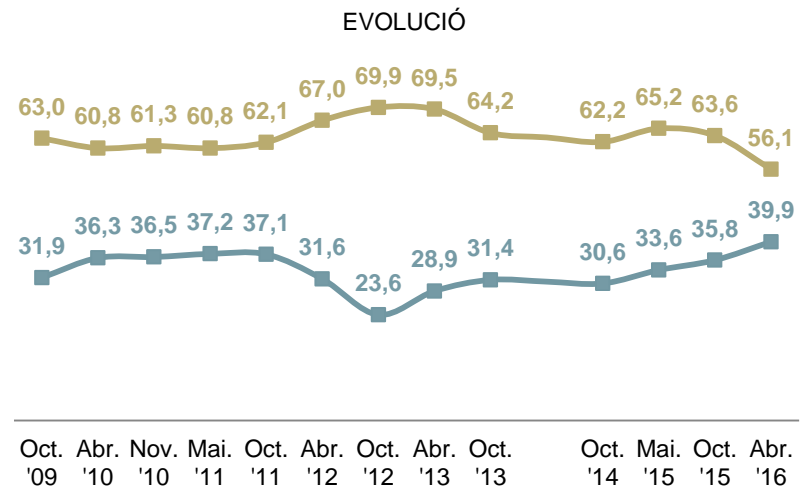
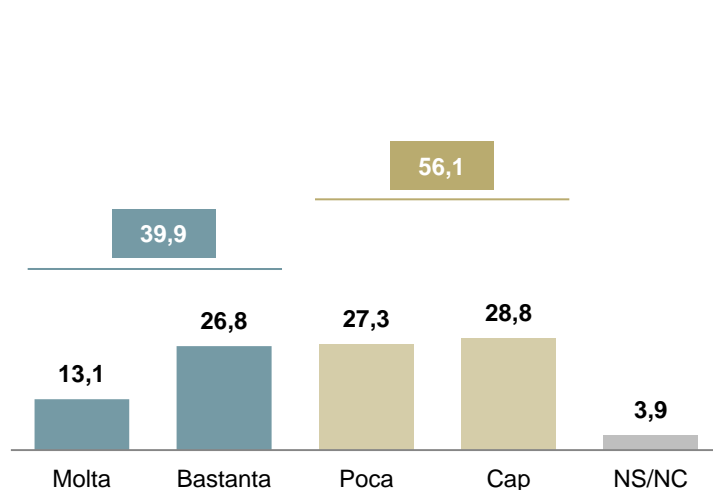
**Creu que hi ha alguna possibilitat que en els propers 6 mesos es quedi sense feina?**



**TOT I QUE LA DESCONFIANÇA EN TROBAR FEINA ÉS ENCARA MAJORITÀRIA ENTRE ELS ATURATS, QUATRE DE CADA DEU CONFIEIEN EN TROBAR-LA, EL VALOR MÉS ALT DES DE 2009**



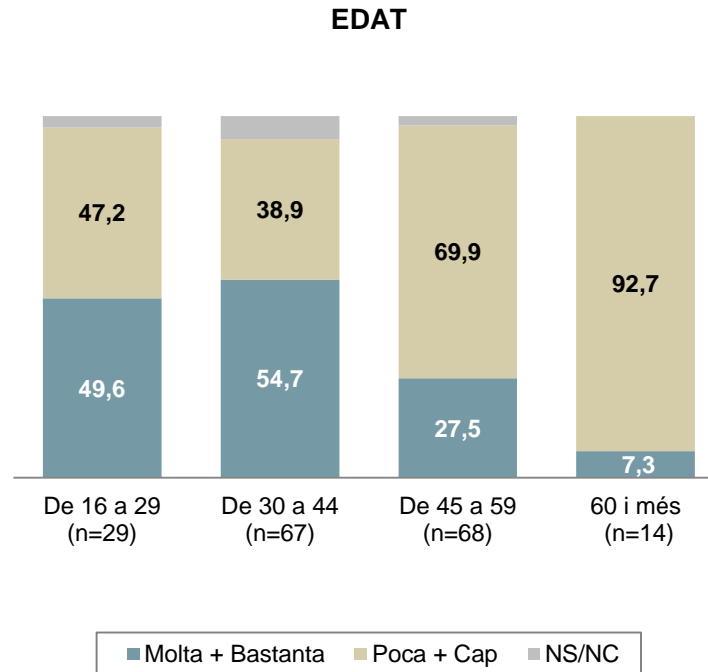
—Pels que estan a l'atur (n=178)—  
**Quin grau de confiança té que en els propers 6 mesos pugui trobar feina?**



## L'OPTIMISME ES MANTÉ ENTRE ELS ATURATS MÉS JOVES A PARTIR DELS 45 ANYS ES PERD L'ESPERANÇA EN TROBAR FEINA

—Pels que estan a l'atur (n=178)—

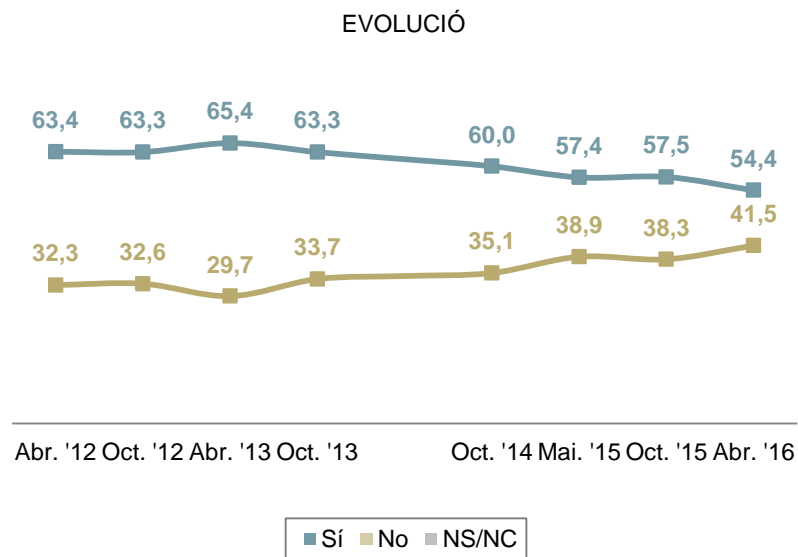
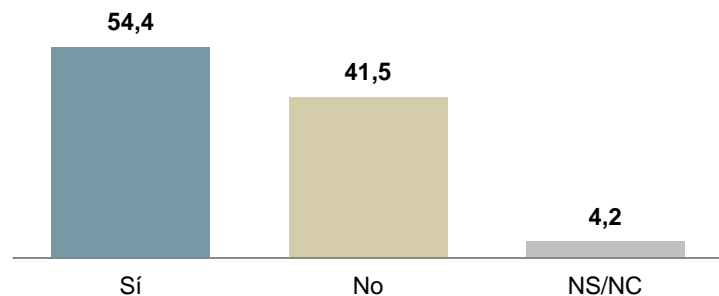
**Quin grau de confiança té que en els propers 6 mesos pugui trobar feina?**



## LA MEITAT DELS ENQUESTATS ACCEPTARIA UNA FEINA A L'ESTRANGER, EL MENOR NOMBRE DES DE L'ANY 2012

—Pels que treballen, estan a l'atur o estudien (n=1.129)—

### Acceptaria una feina a l'estranger?\*



\* La pregunta es fa als que treballen, estan a l'atur o estudien. L'enunciat exacte és el que es detalla a continuació:

(Pels que treballen) Si es quedés sense feina, acceptaria una feina a l'estranger?

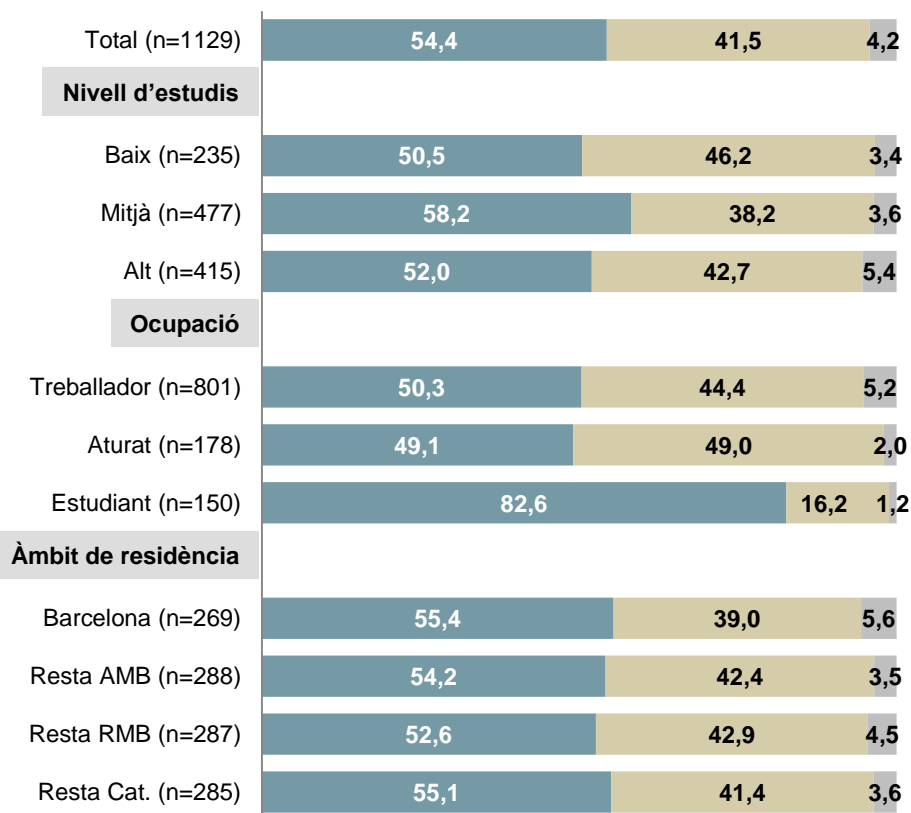
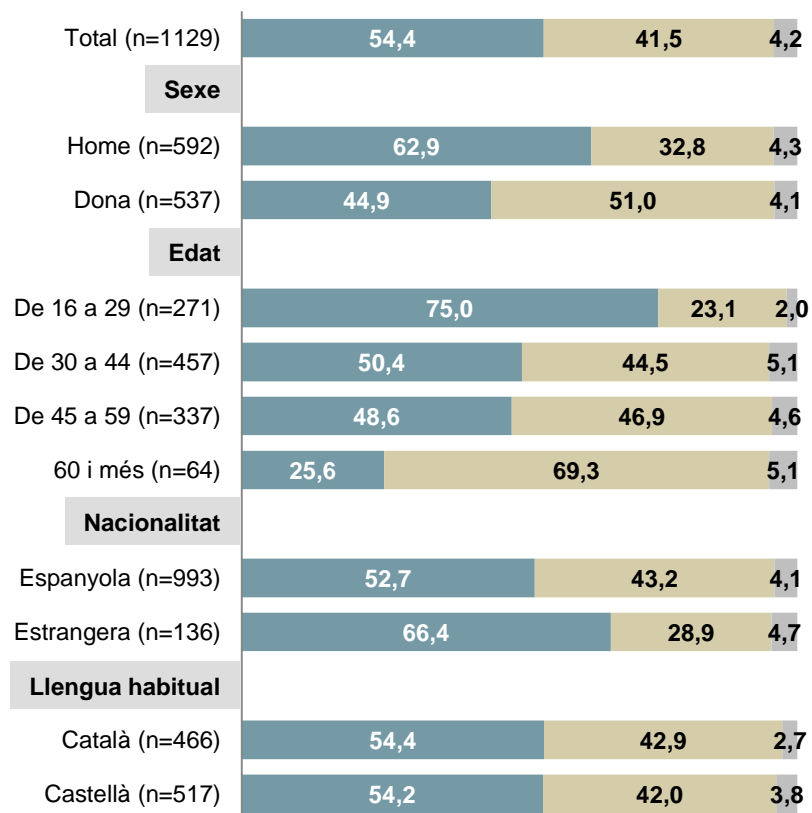
(Pels aturats) Acceptaria una feina a l'estranger?

(Pels estudiants) Quan acabi els estudis, acceptaria una feina a l'estranger?

Conforme augmenta l'edat, disminueix la disposició a acceptar a anar a treballar a l'estranger

—Pels que treballen, estan a l'atur o estudien (n=1.129)—

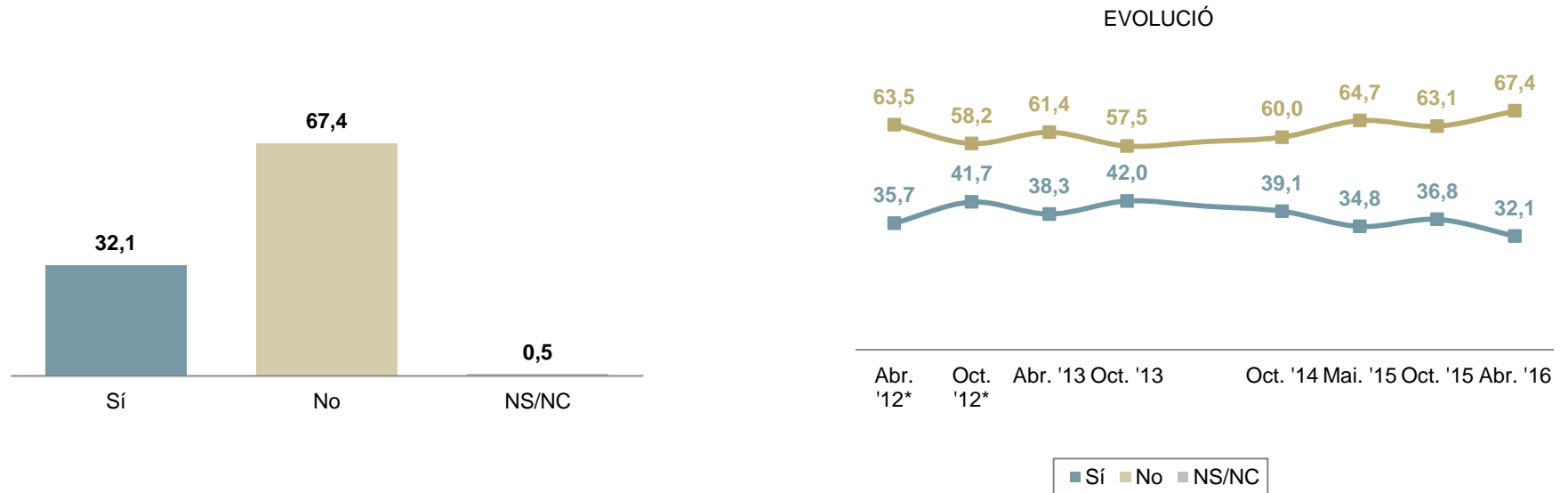
## Acceptaria una feina a l'estranger?



■ Sí ■ No ■ NS/NC

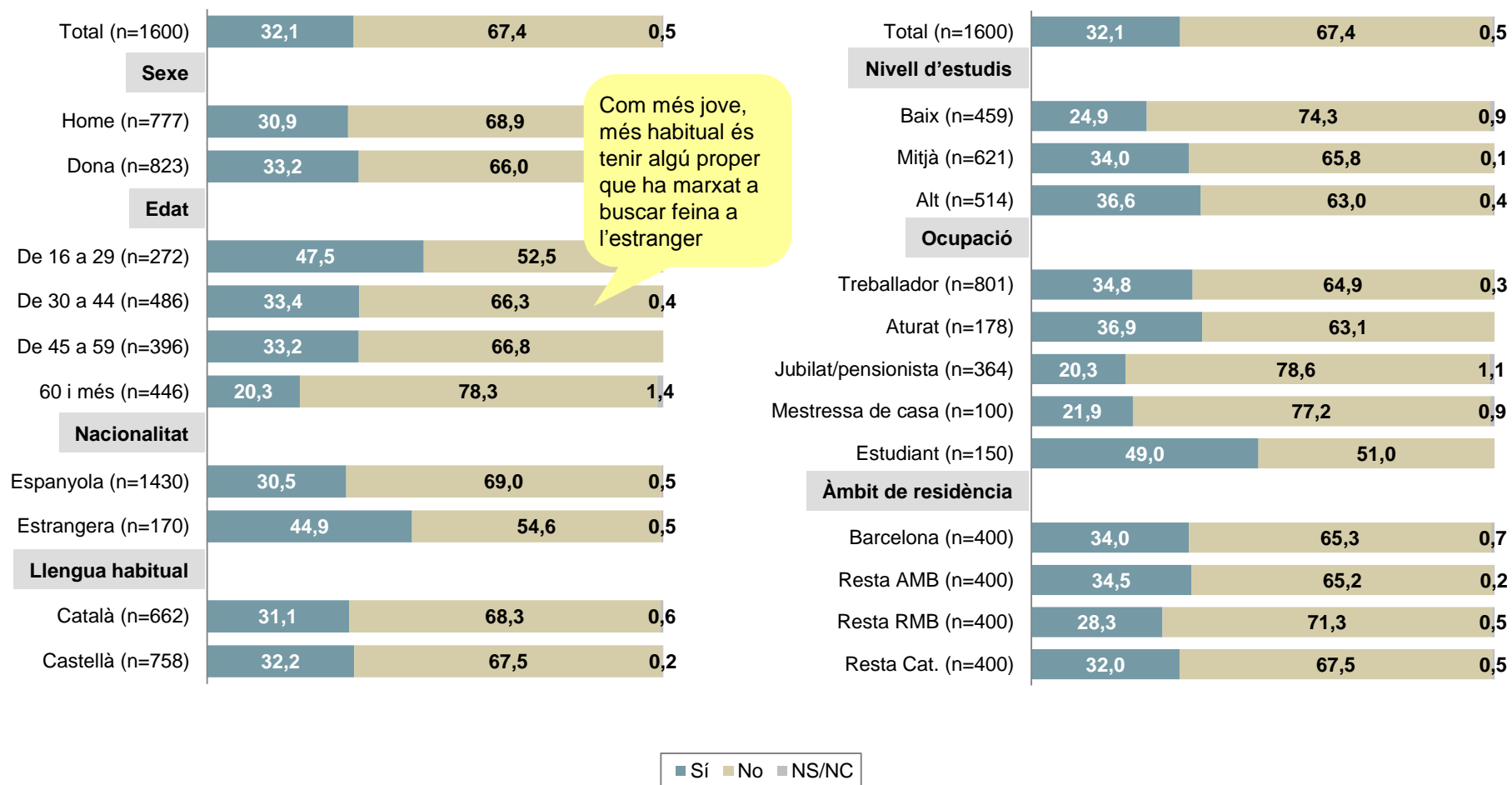
## DISMINUEIX EL NOMBRE D'ENQUESTATS QUE CONEIX ALGÚ PROPER QUE HA MARXAT A L'ESTRANGER PERQUÈ NO TROBAVA FEINA AQUÍ

En els últims 6 mesos, algú del seu entorn més proper (família o amics) ha marxat a l'estranger perquè no trobava feina aquí?



\* A les onades d'abril i octubre de 2012 la pregunta era: «Algú del seu entorn més proper (família o amics) ha marxat a l'estranger perquè no trobava feina aquí?»

## En els últims 6 mesos, algú del seu entorn més proper (família o amics) ha marxat a l'estranger perquè no trobava feina aquí?





# GESOP

Gabinet d'Estudis Socials i Opinió Pública, S.L.

C/. Llull 102 5a planta 08005 Barcelona

Tel. 93 300 07 42 Fax 93 485 49 09

[www.gesop.net](http://www.gesop.net)

[www.twitter.com/\\_GESOP](https://www.twitter.com/_GESOP)