

GESOP



E N Q U E S T A

Seguiment electoral:
els catalans davant el 25N (4)

Informe de resultats

Novembre de 2012



PRESENTACIÓ:

A continuació presentem el quart informe de resultats de l'estudi de seguiment electoral realitzat per GESOP amb l'objectiu de conèixer i seguir l'opinió dels catalans respecte l'evolució de la precampanya i la campanya electoral de cara a les eleccions del proper 25 de novembre.

L'estudi s'ha portat a terme a través de la tècnica del panel, és a dir una enquesta longitudinal que respon una mateixa mostra diverses vegades al llarg d'un període de temps. En aquest cas, seran set setmanes consecutives abans de les eleccions convocades pel 25 de novembre i una darrera enquesta que es realitzarà la setmana següent als comicis.

El qüestionari consta d'algunes preguntes fixes, que es van repetint al llarg de les setmanes, i d'altres de variables que s'inclouen només ocasionalment.

En concret, l'estudi recull els següents indicadors:

- Grau d'interès en el seguiment de la campanya
- Valoració dels principals candidats a la presidència
- Atributs dels principals partits
- Expectatives electorals

FITXA TÈCNICA:

- **Tècnica d'investigació:** Entrevista on-line assistida a través del sistema CAWI (Computer Assisted Web Interview).
- **Àmbit geogràfic:** Catalunya.
- **Univers:** Població resident a Catalunya de 18 i més anys i amb dret a vot.

Els resultats obtinguts cada setmana s'han ponderat per les principals variables sociodemogràfiques, per tal d'obtenir una mostra representativa de l'electorat català.

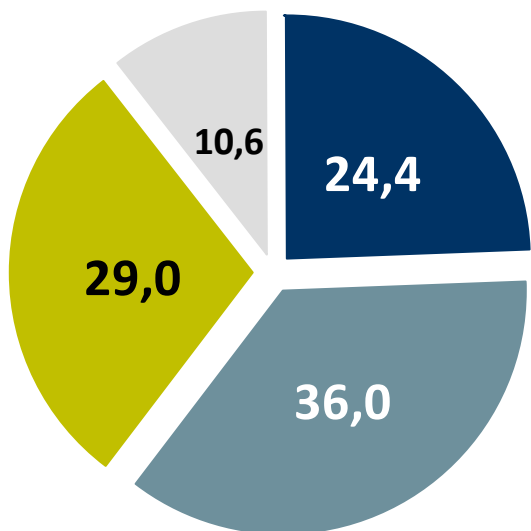
	Núm. entrevistes	Marge d'error*	Dates de camp
Setm. 1	656	±3,9%	Del 12 al 15 d'octubre
Setm. 2	710	±3,8%	Del 19 al 22 d'octubre
Setm. 3	729	±3,7%	Del 26 al 29 d'octubre
Setm. 4	808	±3,5%	De l'1 al 5 de novembre
Setm. 5	856	±3,4%	Del 8 al 12 de novembre
Setm. 6			
Setm. 7			
Setm. 8			

* Sota el supòsit de mostra aleatòria

Interès per la campanya electoral

Està seguint la campanya d'aquestes eleccions amb molt, bastant, poc o gens interès?

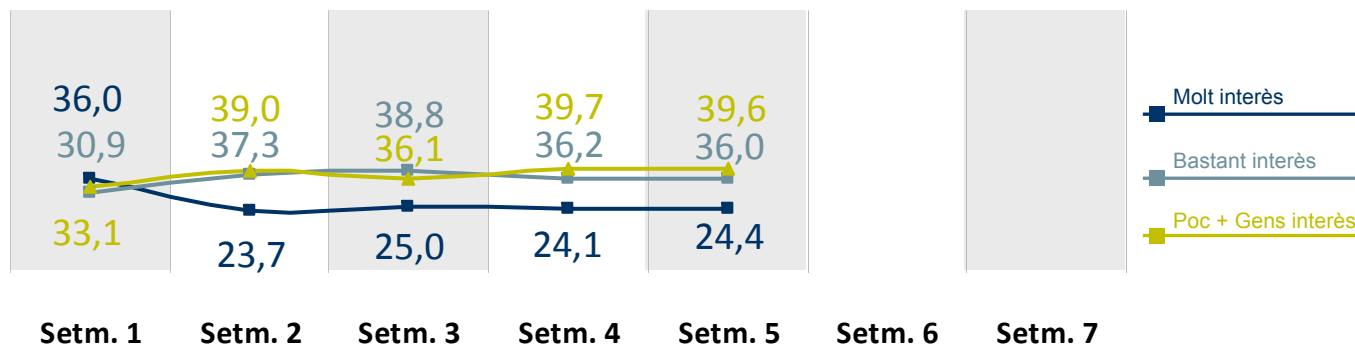
■ Molt interès ■ Bastant interès ■ Poc interès ■ Gens interès



Record de vot auton. '10



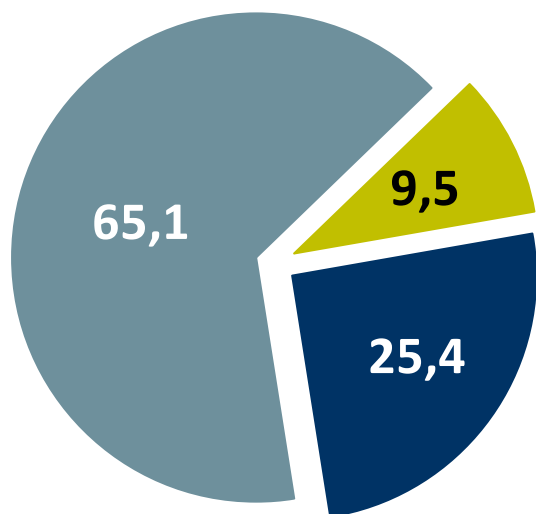
	PP	CiU	esquerra	PSC	ICV	C's	SI
Molt interès	-	39,9	41,1	11,6	23,6	4,5	34,3
Bastant interès	40,5	33,6	46,7	42,9	28,9	33,0	55,8
Desinterès	59,5	26,5	12,1	45,5	47,5	62,4	9,9



Interès per la campanya electoral

En la darrera setmana, el seu interès per la campanya ha augmentat, està igual o ha disminuït?

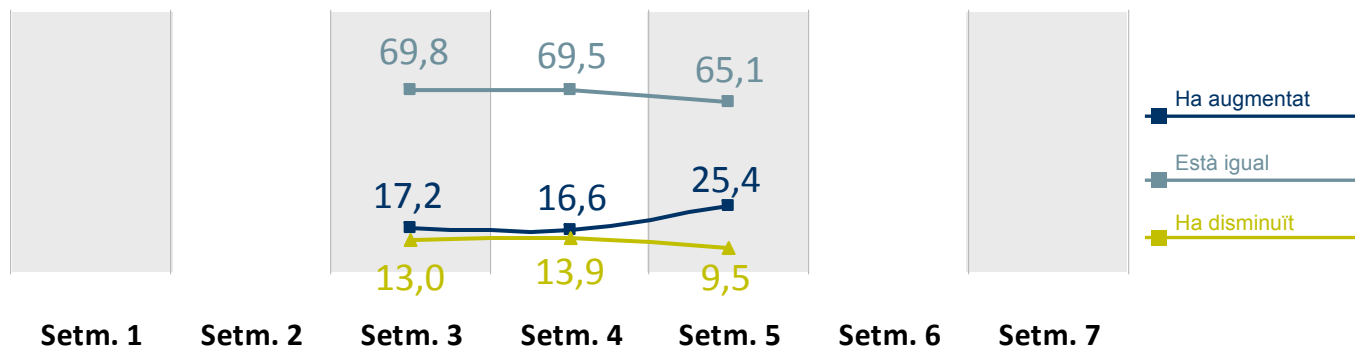
■ Ha augmentat ■ Està igual ■ Ha disminuït



Record de vot auton. '10



	PP	CiU	esquerra	PSC	ICV	C's	SI
Ha augmentat	11,2	32,1	40,2	18,6	29,0	7,0	34,6
Està igual	71,4	61,5	57,5	69,7	60,9	52,3	65,4
Ha disminuït	17,3	6,4	2,3	11,7	10,1	40,6	-



Atributs de la campanya

Creu que la campanya està sent molt, bastant, poc o gens...

Molt
 Bastant
 Poc
 Gens

Il·lusionant?



Útil?



Aclaridora?



Innovadora?



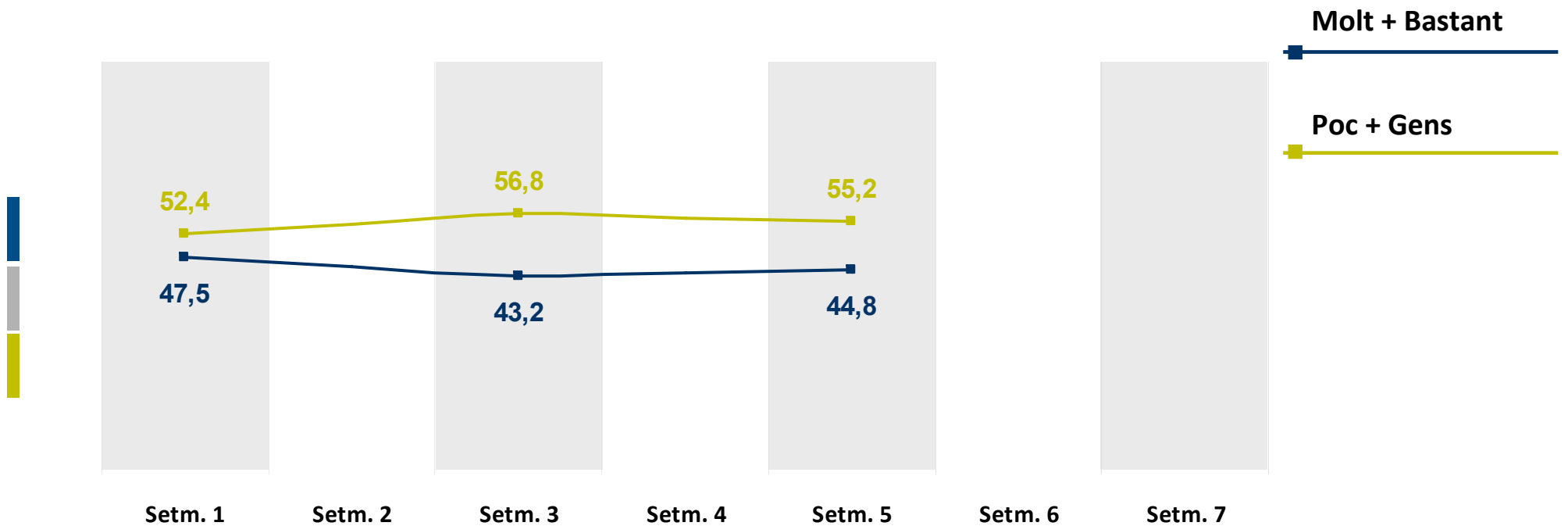
Atractiva?



Atributs de la campanya: IL·LUSIONANT

Creu que la campanya està sent molt, bastant, poc o gens...

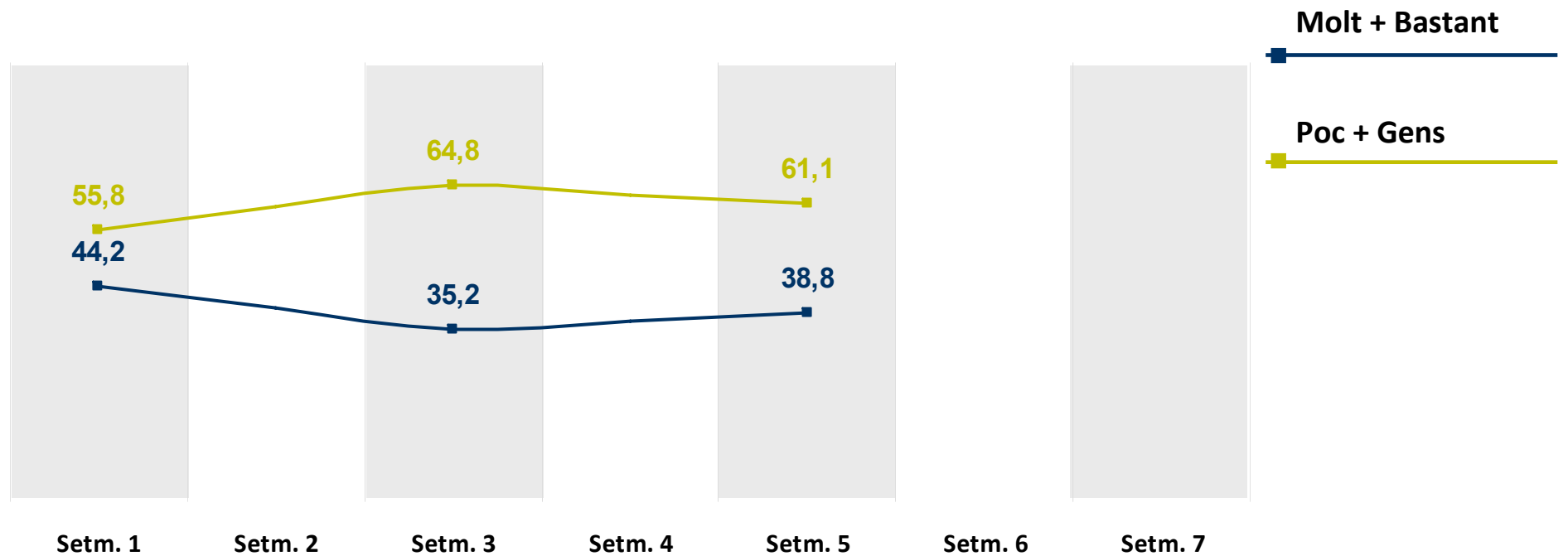
Il·lusionant?



Atributs de la campanya: ÚTIL

Creu que la campanya està sent molt, bastant, poc o gens...

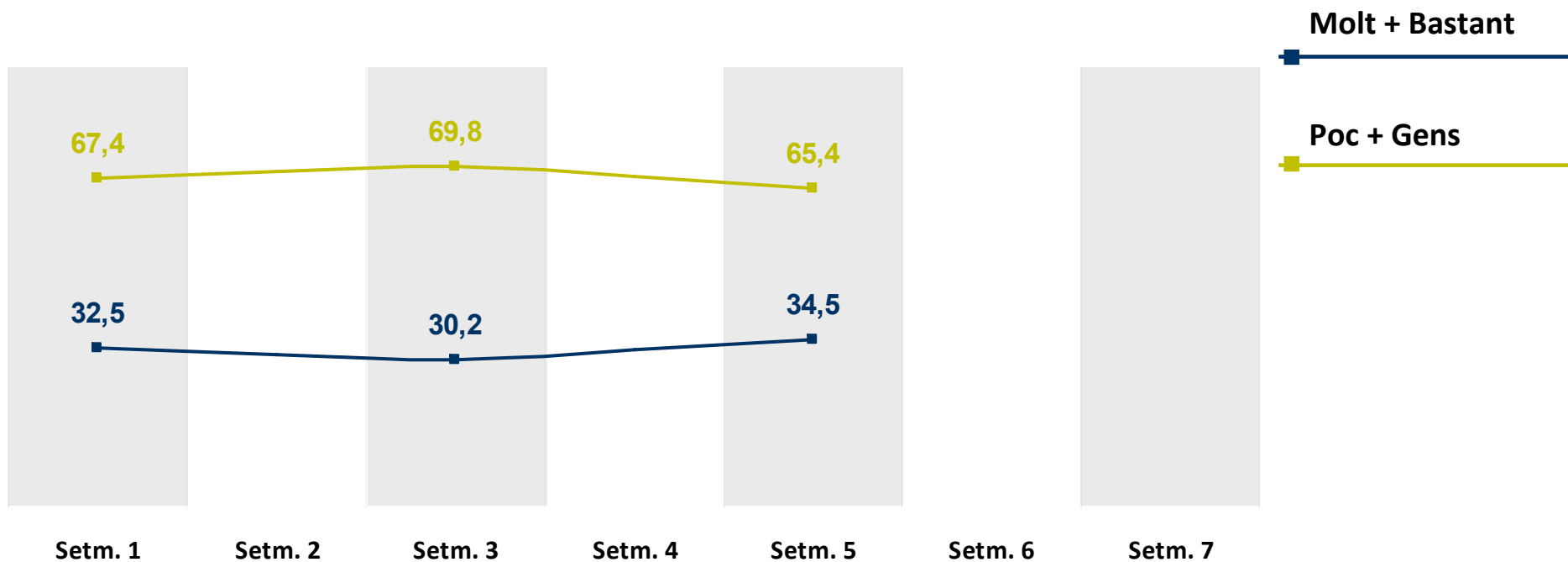
Útil?



Atributs de la campanya: ACLARIDORA

Creu que la campanya està sent molt, bastant, poc o gens...

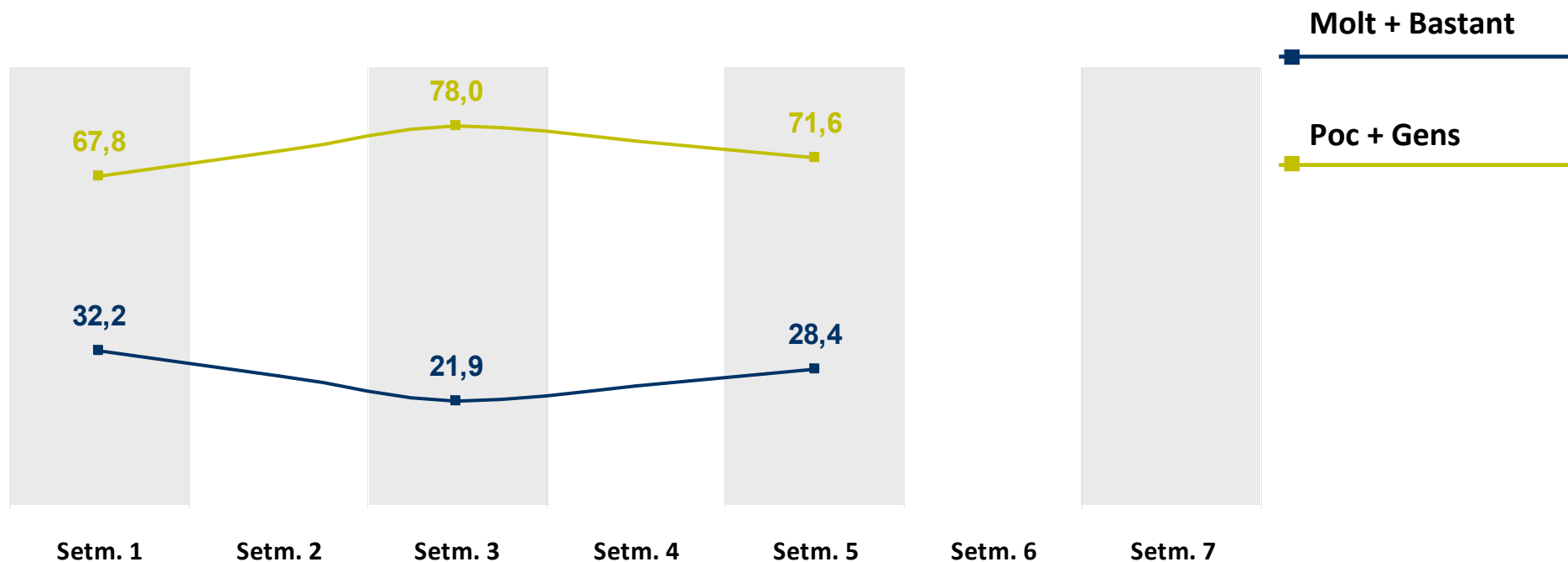
Aclaridora?



Atributs de la campanya: INNOVADORA

Creu que la campanya està sent molt, bastant, poc o gens...

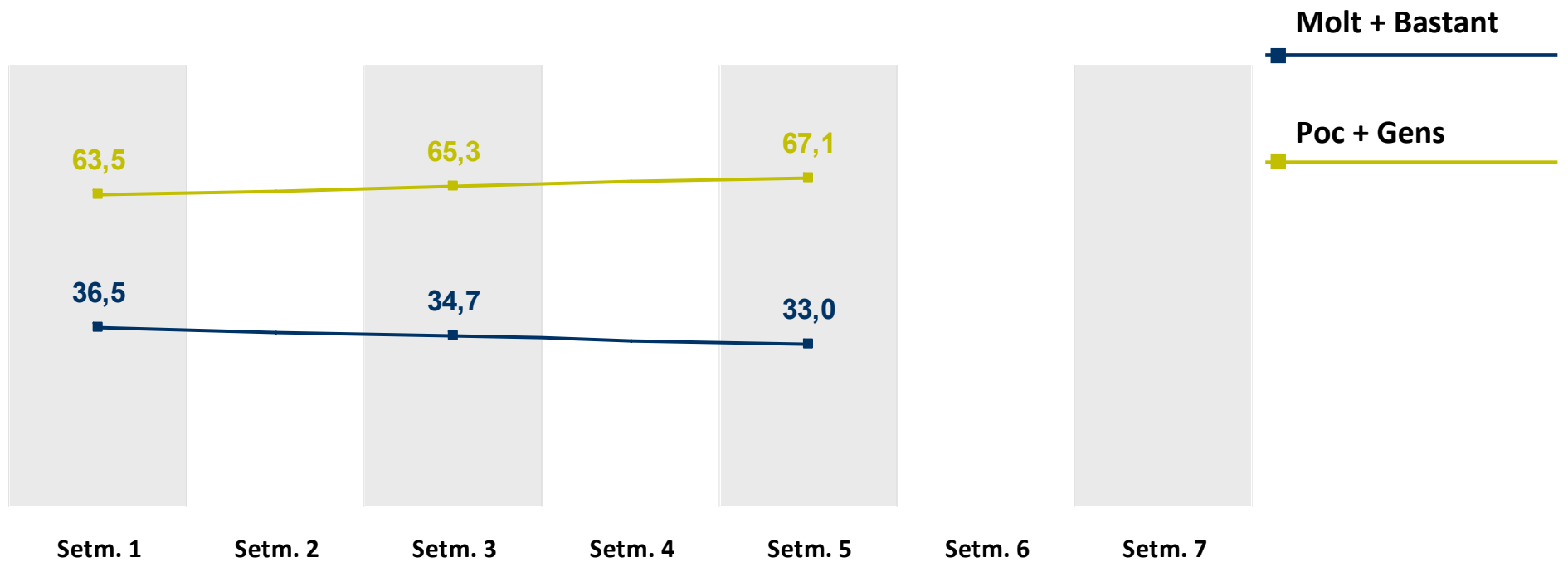
Innovadora?



Atributs de la campanya: ATRACTIVA

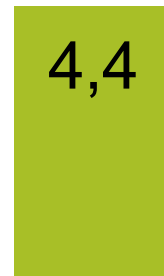
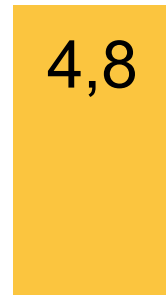
Creu que la campanya està sent molt, bastant, poc o gens...

Atractiva?



Valoració dels candidats

En una escala de 0 a 10, valori l'actuació en la darrera setmana dels següents candidats.



Artur Mas

Oriol Junqueras

Joan Herrera

Alfons López Tena

Pere Navarro

Albert Rivera

Alicia S. Camacho



	Artur Mas	Oriol Junqueras	Joan Herrera	Alfons López Tena	Pere Navarro	Albert Rivera	Alicia S. Camacho
Setm. 4	5,1	4,8	4,4	3,4	3,1	2,2	2,1
Setm. 3	5,7	5,1	4,7	3,6	3,2	2,4	1,9
Setm. 2	5,3	5,1	4,8	3,9	3,4	2,3	1,7
Setm. 1	5,3	4,7	4,4	3,5	3,2	2,2	1,9




Atributs dels partits

Amb quin partit relaciona més cadascun dels següents conceptes?

Especulació

Record de vot auton. '10



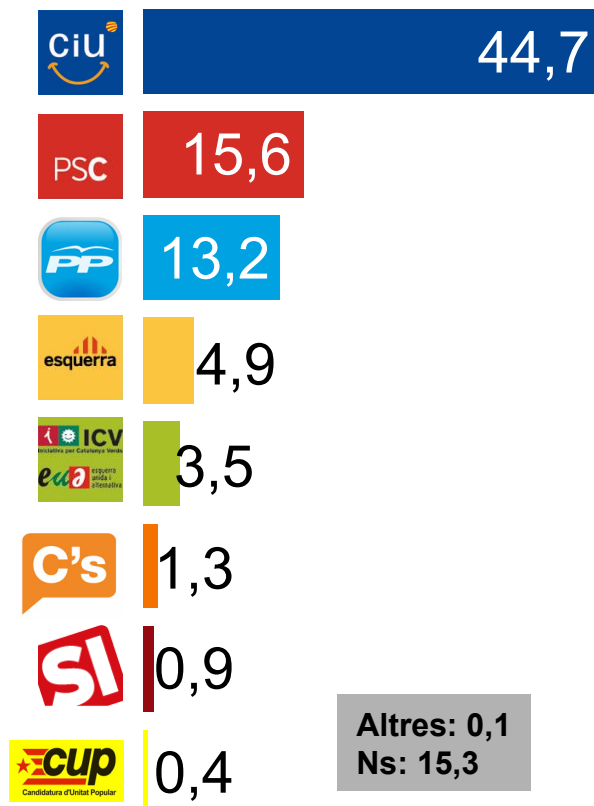
Altres: 0,1
Ns: 10,8

	PP	CiU	esquerra	PSC	ICV	C's	SI
PP	5,8	61,1	65,2	35,6	49,6	16,1	48,7
CiU	58,4	13,4	13,6	48,7	42,7	33,6	15,9
PSC	20,2	9,7	7,7	0,3	0,5	16,8	20,4
C's	-	3,4	9,6	0,9	1,1	-	10,1
esquerra	0,9	-	0,9	0,6	3,0	33,4	-
SI	1,5	0,4	-	1,6	0,9	-	4,9
ICV	-	1,1	0,6	-	-	-	-
CUP	-	0,4	-	-	-	-	-
Altres	-	-	1,1	-	-	-	-

Atributs dels partits

Amb quin partit relaciona més cadascun dels següents conceptes?

Europa



Altres: 0,1
Ns: 15,3

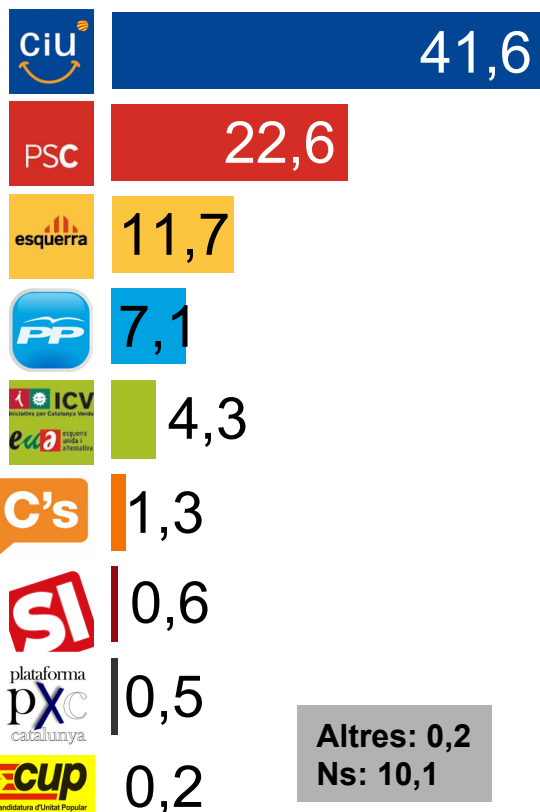
Record de vot auton. '10

	PP	ciu	esquerra	PSC	ICV	C's	SI
PP	11,9	70,4	64,7	18,5	26,6	29,3	56,3
ciu	7,7	8,5	0,8	47,9	26,5	19,4	-
esquerra	70,4	4,8	2,0	14,0	5,2	41,6	6,0
PSC	-	1,4	20,8	0,5	5,1	-	13,6
ICV	-	1,2	-	3,2	22,7	-	-
C's	-	1,3	-	2,2	0,8	9,7	-
SI	-	1,7	1,9	-	0,8	-	4,6
Altres	-	-	-	-	-	-	-

Atributs dels partits

Amb quin partit relaciona més cadascun dels següents conceptes?

Pacte



Altres: 0,2
Ns: 10,1

Record de vot auton. '10

	PP	CiU	esquerra	PSC	ICV	C's	SI
PP	14,8	46,2	63,3	36,4	51,4	8,8	59,6
CiU	30,5	21,1	14,5	38,4	17,6	18,8	7,9
esquerra	15,6	16,4	15,6	5,2	13,5	-	19,4
PSC	24,9	4,4	0,9	0,5	0,3	16,1	3,7
ICV	-	1,6	2,9	7,4	8,9	-	-
C's	5,1	0,6	0,9	0,5	0,4	43,1	4,9
SI	-	1,5	-	0,7	-	-	-
plataforma pxC catalunya	-	0,7	-	-	-	-	-
CUP	-	-	-	-	-	-	-

Atributs dels partits

Amb quin partit relaciona més cadascun dels següents conceptes?

Justícia social

Record de vot auton. '10



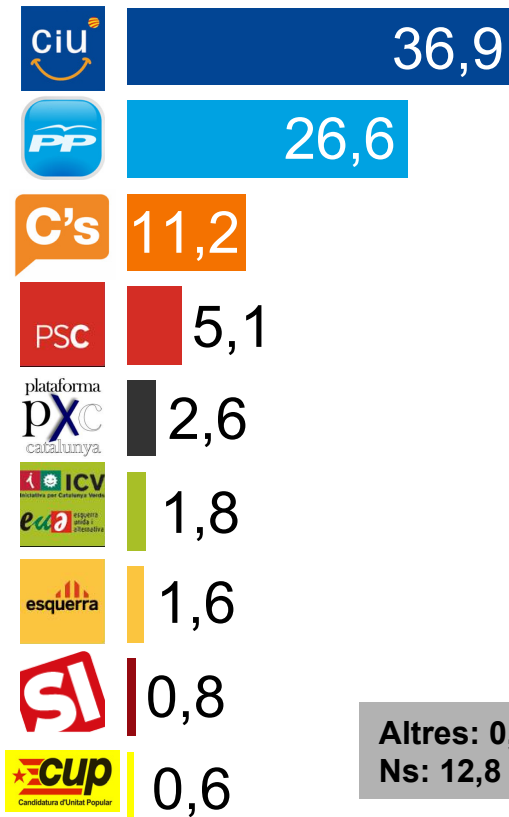
Altres: 0,4
Ns: 20,8

	PP	CIU	esquerra	PSC	ICV	C's	SI
ICV	23,6	38,9	33,7	42,5	73,9	37,2	44,4
CIU	2,0	20,5	8,0	12,9	-	-	-
PSC	10,7	5,1	2,5	28,2	1,6	-	3,7
esquerra	-	6,8	33,8	1,5	1,2	16,1	5,7
CUP	-	3,4	5,5	1,8	10,3	-	30,4
C's	28,6	2,7	2,0	0,2	5,1	9,7	-
PP	29,0	0,5	-	-	-	-	-
plataforma PXC catalunya	-	-	-	-	-	-	-
SI	-	0,1	-	-	0,4	-	13,9

Atributs dels partits

Amb quin partit relaciona més cadascun dels següents conceptes?

Populisme



Altres: 0,1
Ns: 12,8

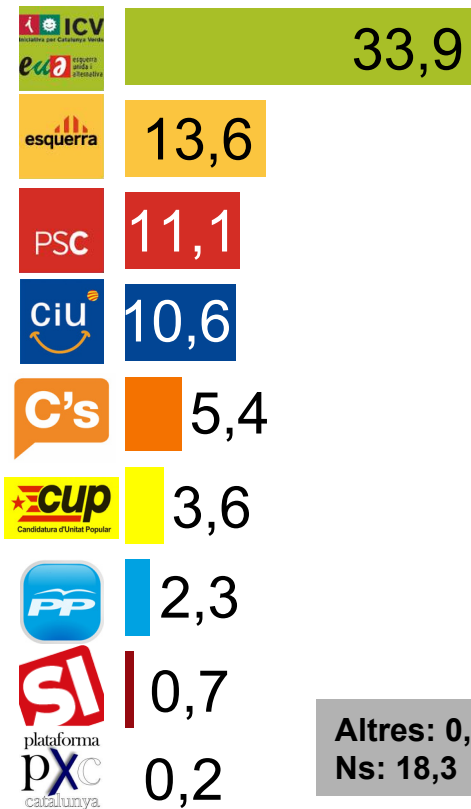
Record de vot auton. '10

	PP	CiU	esquerra	PSC	ICV	C's	SI
CiU	79,9	28,7	23,4	45,9	44,5	80,3	7,2
PP	6,2	29,5	32,5	25,2	24,0	-	56,6
C's	-	12,5	12,4	10,8	15,1	-	17,6
PSC	9,5	8,7	3,0	4,1	3,4	3,6	1,9
plataforma PXC catalunya.	-	0,5	3,6	3,2	4,6	-	4,2
ICV	2,0	4,8	0,5	-	0,4	-	-
esquerra	-	2,0	0,4	-	0,3	-	4,1
SI	-	1,3	0,6	0,7	0,6	-	3,5
Altres	-	1,5	0,4	-	-	16,1	-

Atributs dels partits

Amb quin partit relaciona més cadascun dels següents conceptes?

Igualtat



Altres: 0,4
Ns: 18,3

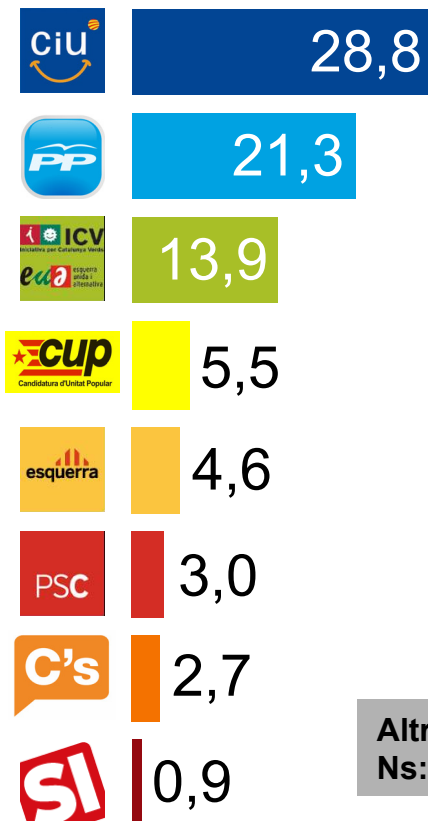
Record de vot auton. '10

	PP	CiU	esquerra	PSC	ICV Esquerra Unida i Alternativa	C's	SI
ICV Esquerra Unida i Alternativa	9,4	22,3	28,3	40,2	73,2	20,2	47,5
esquerra	-	12,2	43,0	12,3	7,0	-	11,4
PSC	6,5	12,0	1,0	30,2	4,0	-	3,7
CiU	-	28,8	11,2	2,2	-	-	-
C's	33,2	3,7	-	3,8	3,1	30,2	-
CUP	-	0,9	7,9	0,3	4,8	16,1	18,3
PP	34,4	1,8	-	1,3	1,0	-	-
SI	-	1,0	-	-	0,4	-	15,3
Altres	-	-	-	-	-	-	-

Atributs dels partits

Amb quin partit relaciona més cadascun dels següents conceptes?

Austeritat



Altres: 1,3
Ns: 17,8

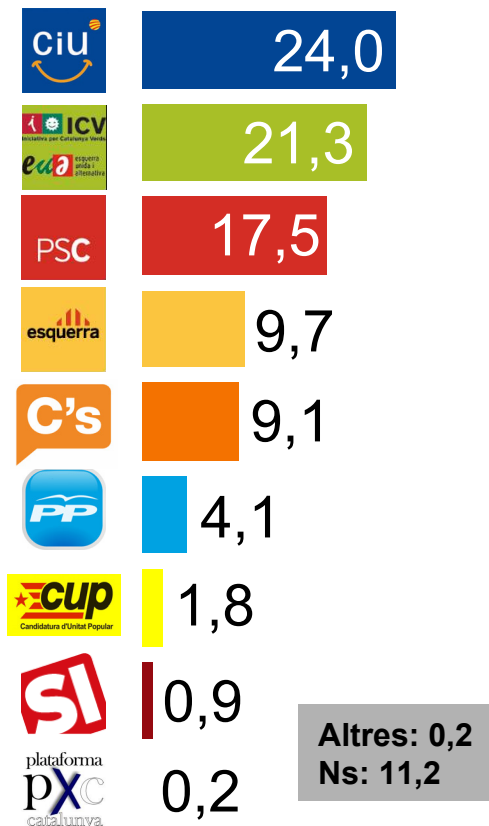
Record de vot auton. '10

	PP	ciu	esquerra	PSC	ICV eua	C's	SI
PP	7,8	42,7	34,1	29,2	20,5	7,0	24,0
ciu	53,1	15,1	11,2	22,5	20,4	30,2	9,6
esquerra	18,9	10,2	8,3	14,4	37,2	-	24,1
PSC	-	2,7	8,4	4,8	5,9	16,1	21,7
ICV eua	-	4,9	17,3	4,4	0,8	-	-
C's	3,1	0,9	-	11,1	1,9	-	3,7
SI	13,5	0,3	0,3	2,9	0,4	-	-
Altres	-	1,7	2,5	-	-	-	3,0

Atributs dels partits

Amb quin partit relaciona més cadascun dels següents conceptes?

Convivència



Record de vot auton. '10

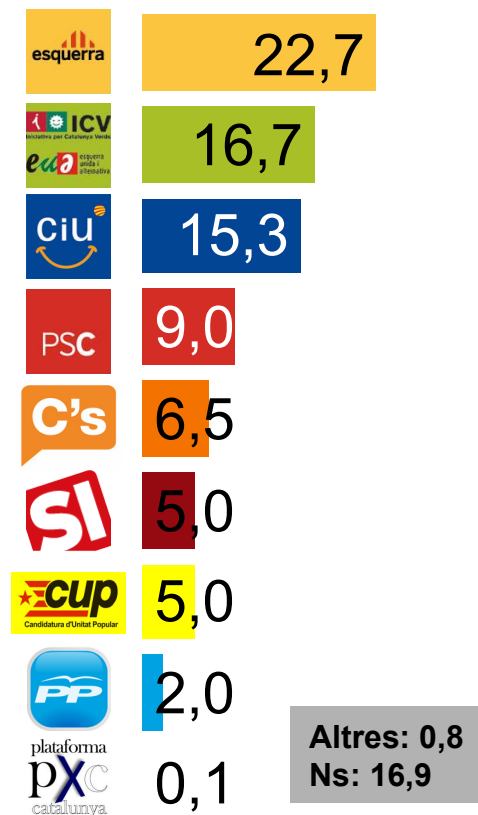
	PP	CiU	esquerra	PSC	ICV	C's	SI
PP	-	56,9	28,7	5,4	2,4	-	26,1
CiU	-	10,9	15,4	22,8	51,6	13,2	37,2
esquerra	3,2	12,9	6,0	48,0	19,5	10,6	6,0
PSC	-	3,7	38,0	1,8	6,2	-	8,1
ICV	45,7	4,2	0,7	8,5	4,9	60,0	4,9
C's	42,4	4,4	-	4,5	1,2	-	-
SI	-	0,1	2,4	-	1,7	16,1	13,6
Altres	-	2,3	-	0,8	-	-	4,1
Ns	-	-	-	-	-	-	-

Atributs dels partits

Amb quin partit relaciona més cadascun dels següents conceptes?

Llibertat

Record de vot auton. '10



	PP	CiU	esquerra	PSC	ICV	C's	SI
esquerra	6,2	20,8	68,7	11,1	19,0	23,1	25,3
ICV	-	5,3	4,9	24,2	49,9	-	-
CiU	-	38,9	12,0	4,7	2,5	-	9,7
PSC	-	1,3	-	38,2	5,4	-	-
C's	38,9	4,3	0,4	3,6	0,4	60,0	-
SI	2,0	9,3	2,3	2,5	1,2	-	28,5
cup	-	2,1	5,4	3,2	10,9	-	22,0
PP	28,9	0,9	-	-	1,2	-	-
plataforma PXC	-	0,2	-	0,3	-	-	-

Atributs dels partits

Amb quin partit relaciona més cadascun dels següents conceptes?

Transparència

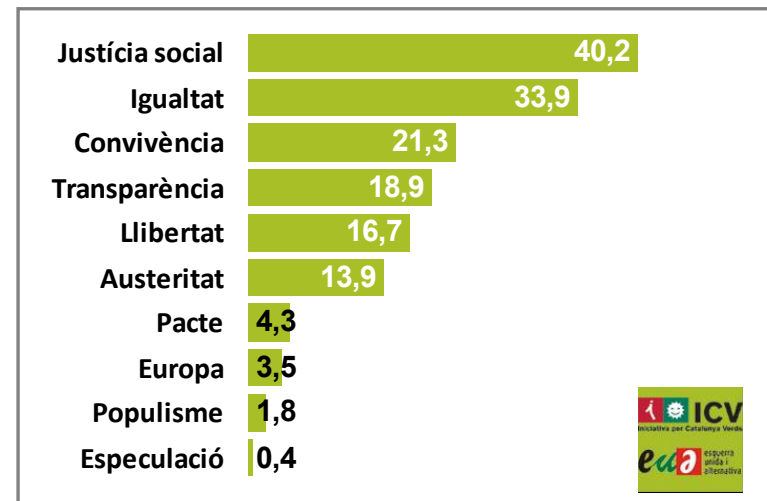
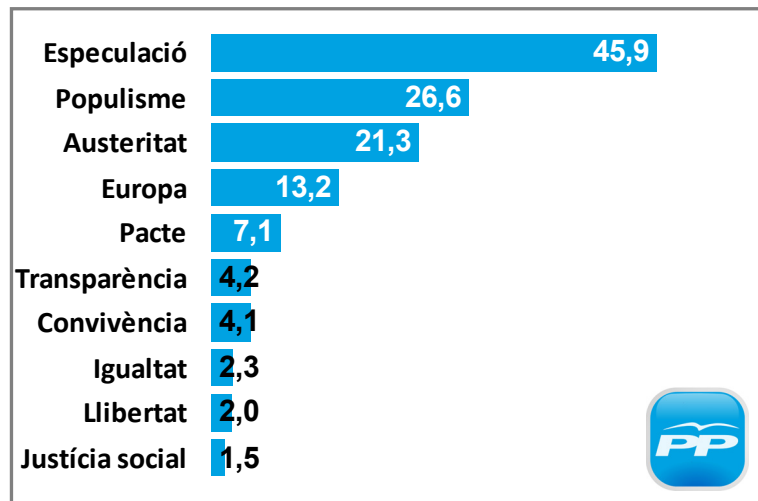
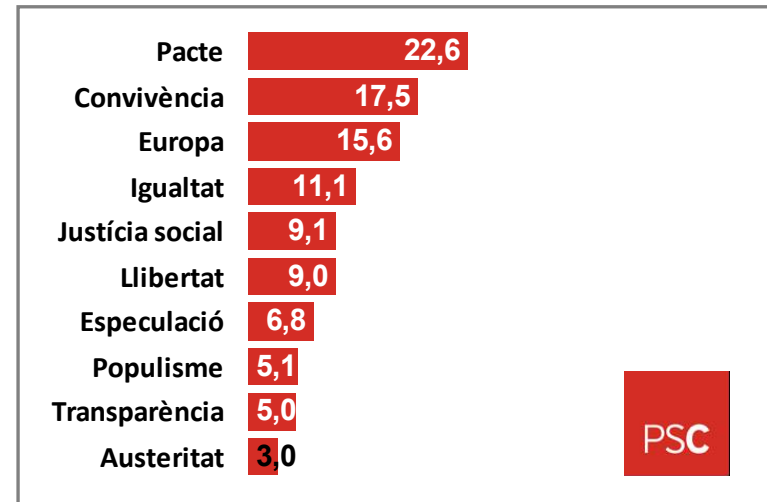
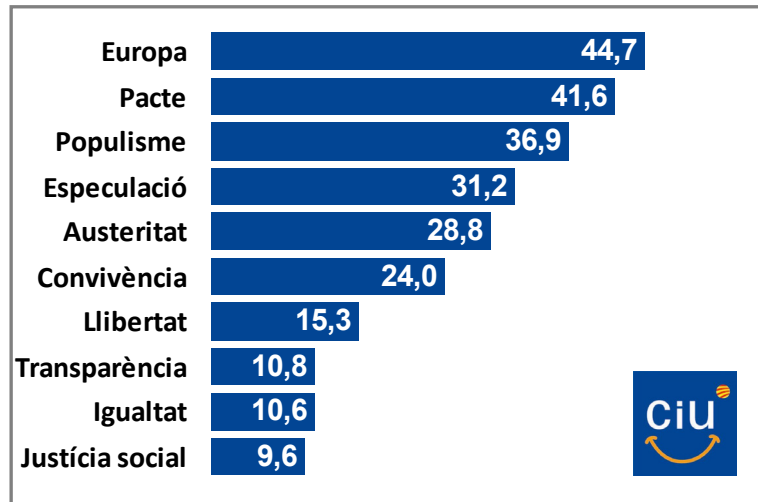


Altres: 1,0
Ns: 29,5

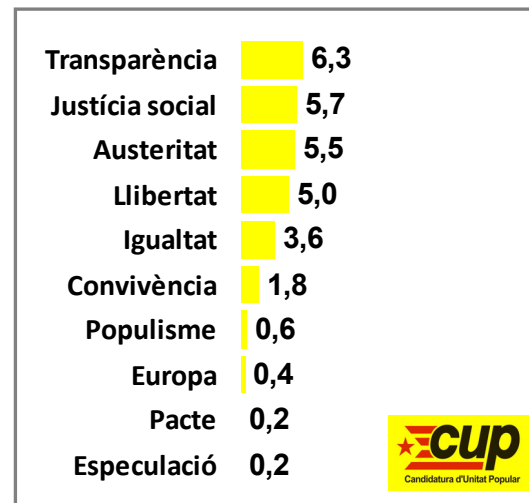
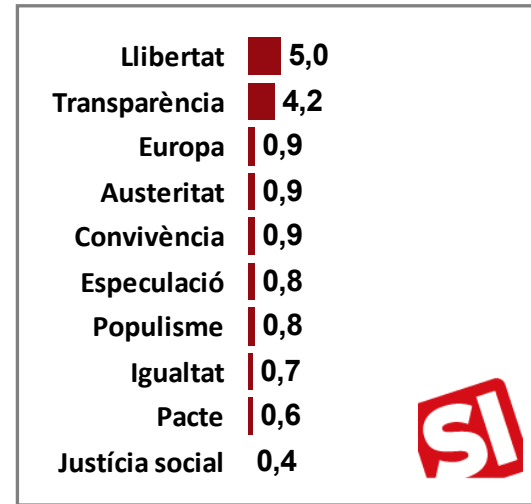

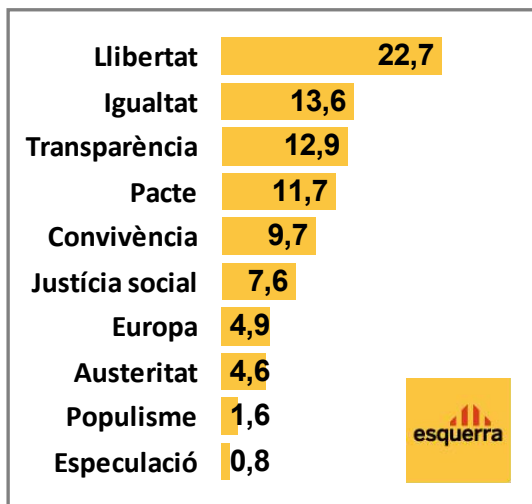
Record de vot auton. '10

	PP	CiU	esquerra	PSC	ICV	C's	SI
ICV	-	10,4	6,9	32,6	59,6	7,0	8,3
esquerra	3,5	10,0	53,0	7,2	2,3	-	13,4
CiU	-	29,1	5,9	3,4	-	-	5,8
C's	55,1	4,9	0,9	4,5	0,7	22,1	-
cup	2,0	1,5	13,1	2,3	13,2	16,1	19,5
PSC	9,3	-	1,2	24,3	-	-	-
PP	24,9	1,3	0,4	-	-	4,5	-
SI	-	5,2	7,2	1,7	2,1	-	36,6
Altres	1,5	-	-	-	0,8	-	-

Atributs dels partits: RESUM

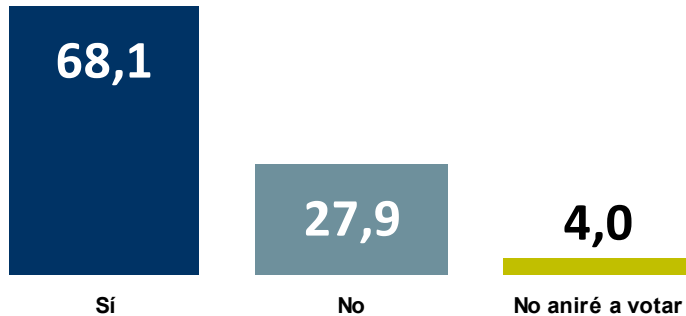


Atributs dels partits: RESUM

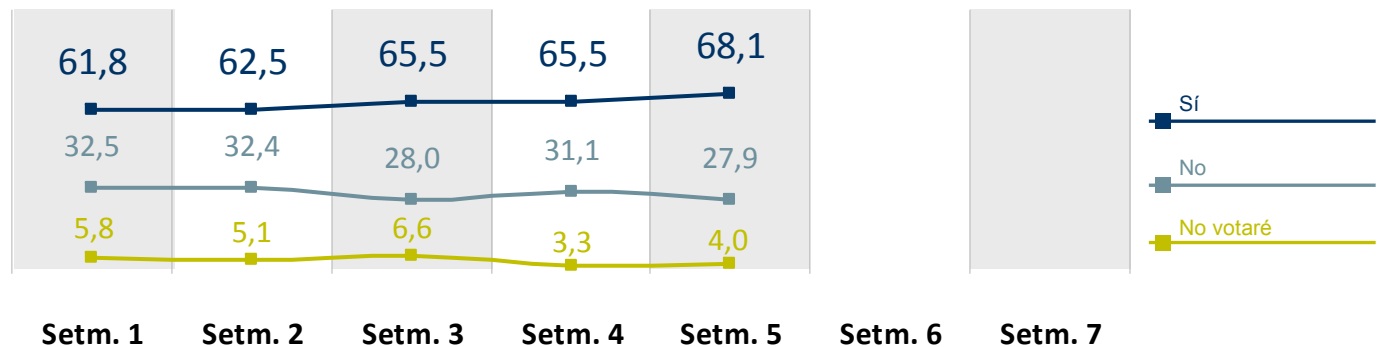


Té decidit el vot de cara al 25N?

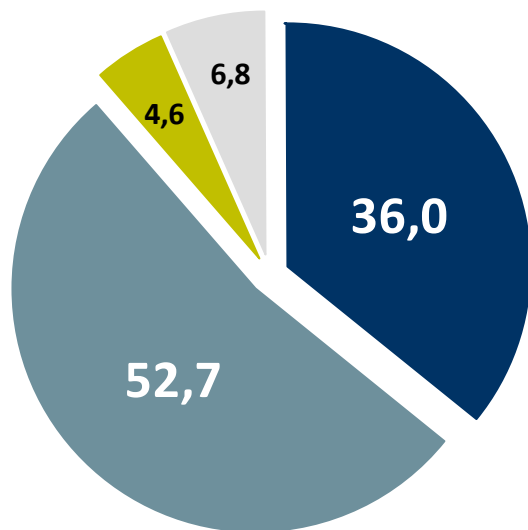
Record de vot auton. '10



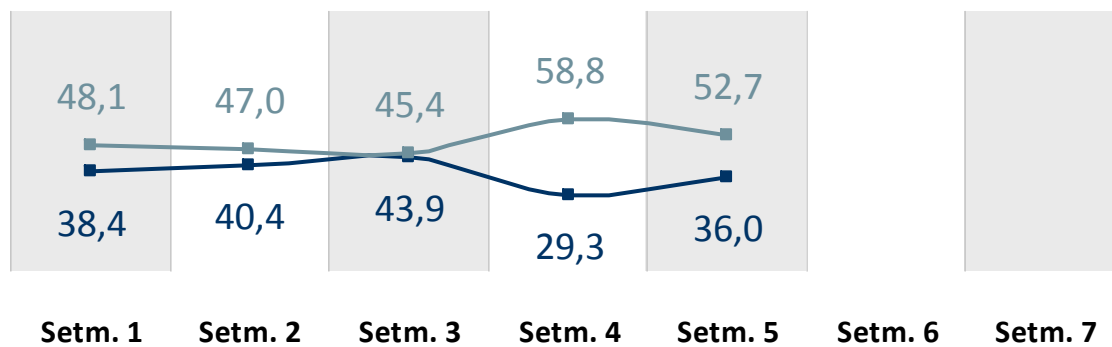
Sí	90,3	80,8	81,0	57,4	76,9	46,3	82,0
No	9,7	17,9	14,8	40,3	23,1	53,7	18,0
No votaré	-	1,2	4,2	2,3	-	-	-



Qui creu que guanyarà les eleccions?

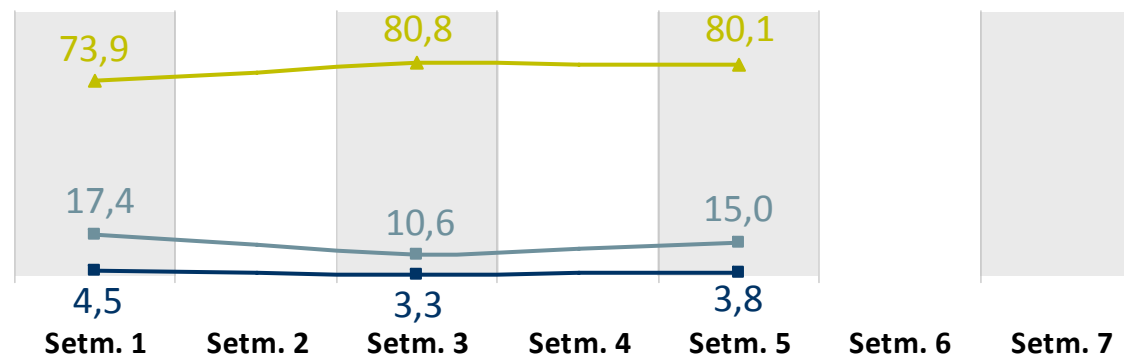
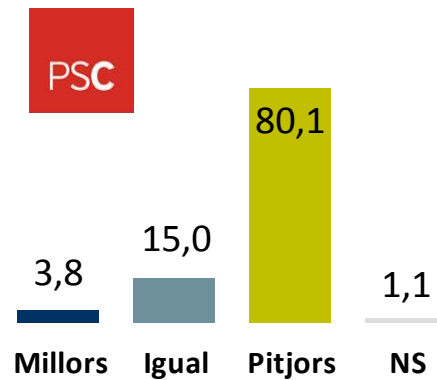
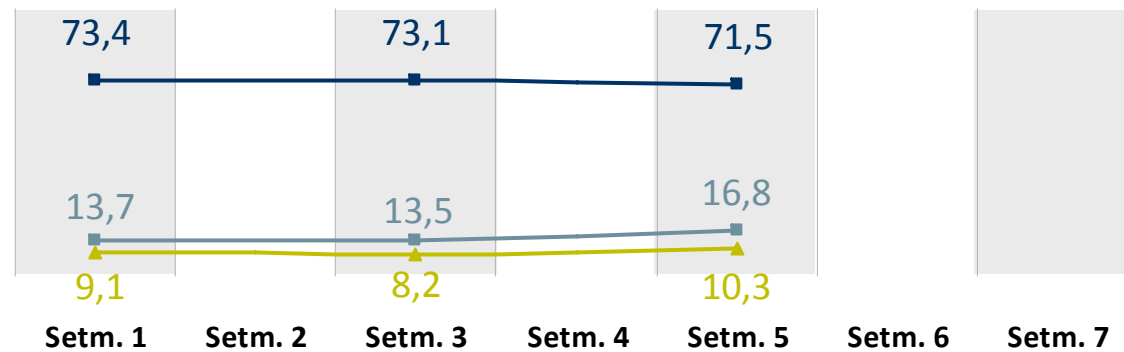
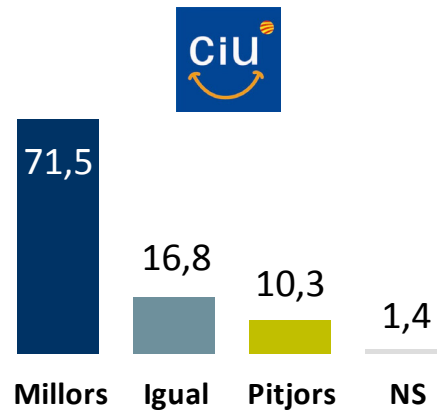


- CiU amb majoria absoluta
- CiU sense majoria absoluta
- Altres
- Ns/Nc



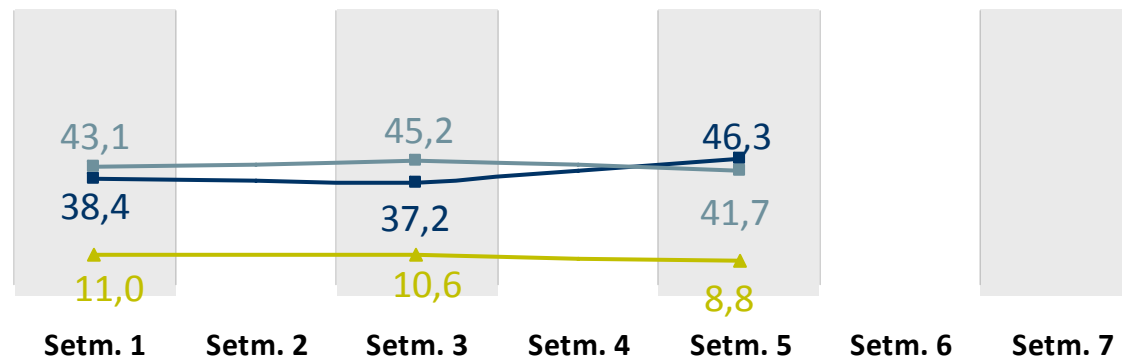
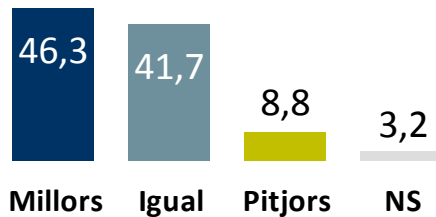
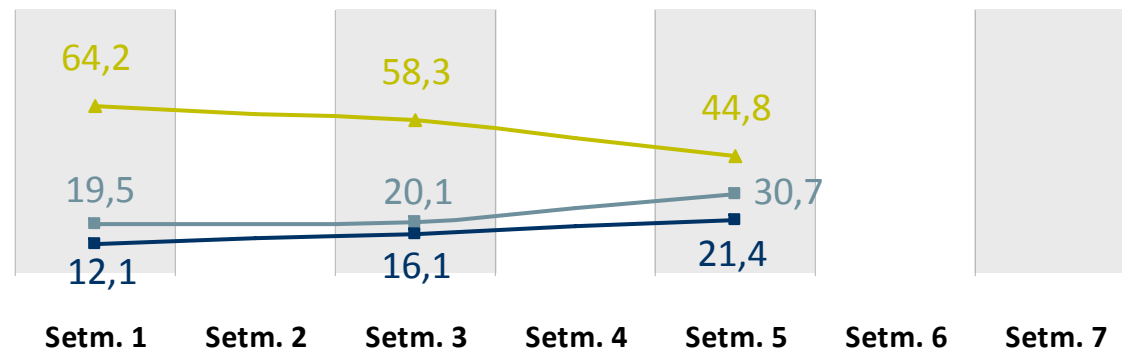
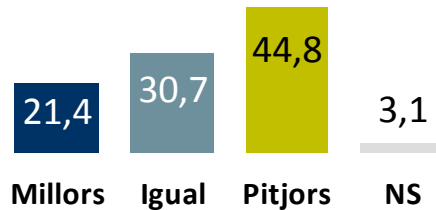
Expectatives dels resultats que obtindrà cada partit

Com creu que seran els resultats a les eleccions de cadascun dels partits: millors, iguals o pitjors als que van obtenir en els últims comicis de 2010?



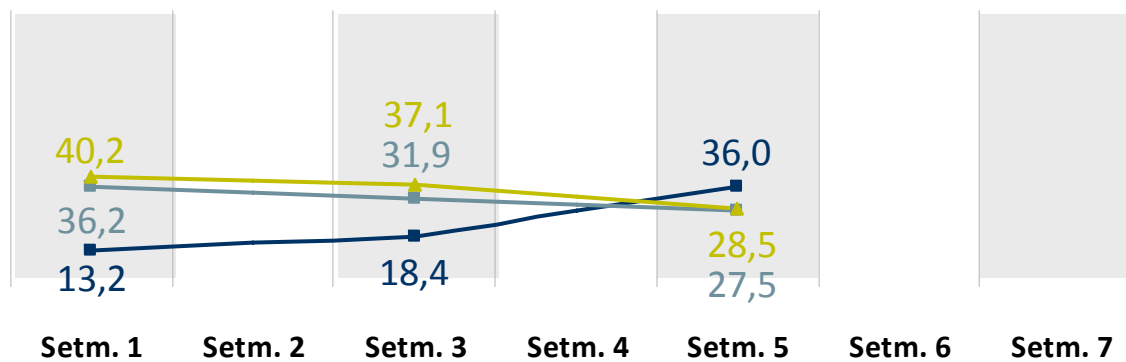
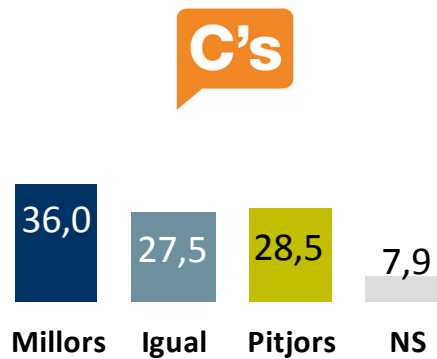
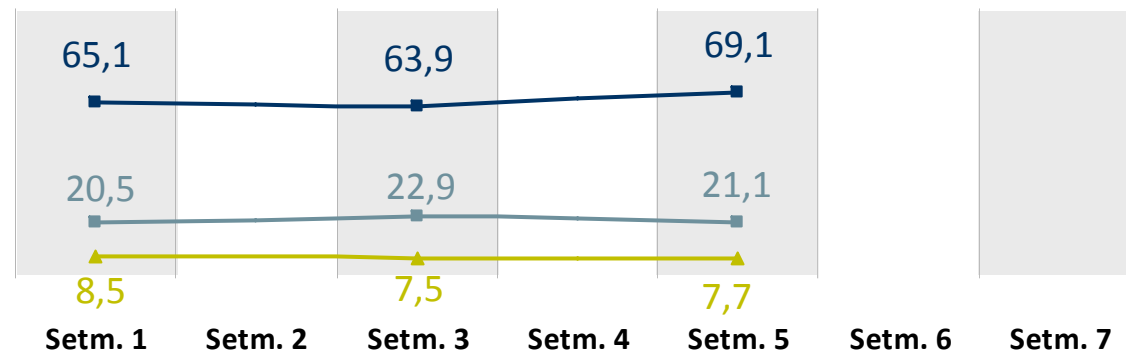
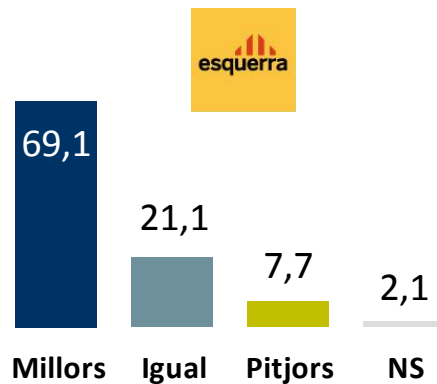
Expectatives dels resultats que obtindrà cada partit

Com creu que seran els resultats a les eleccions de cadascun dels partits: millors, iguals o pitjors als que van obtenir en els últims comicis de 2010?



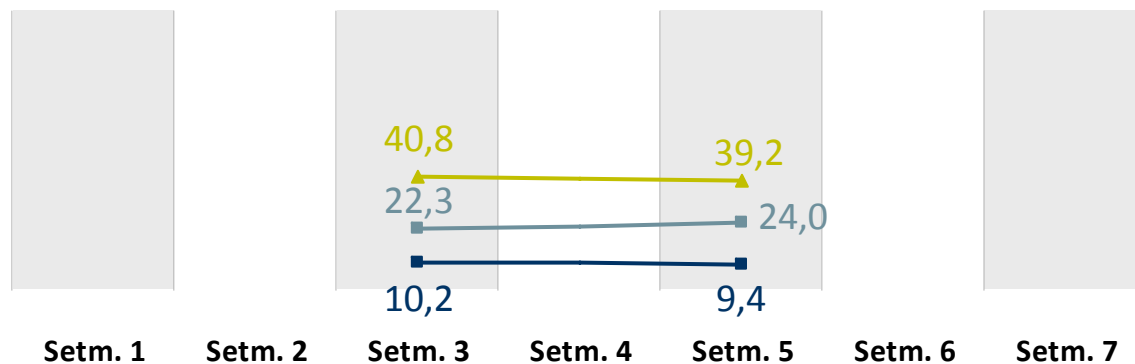
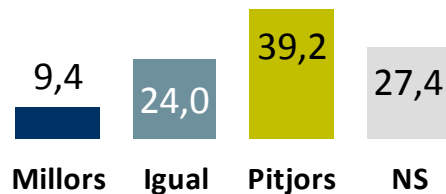
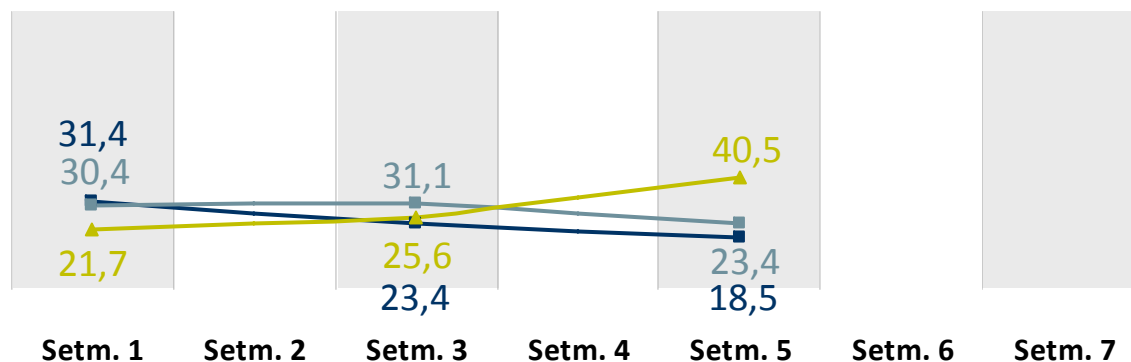
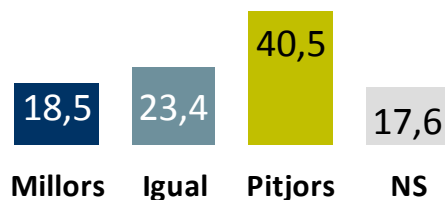
Expectatives dels resultats que obtindrà cada partit

Com creu que seran els resultats a les eleccions de cadascun dels partits: millors, iguals o pitjors als que van obtenir en els últims comicis de 2010?



Expectatives dels resultats que obtindrà cada partit

Com creu que seran els resultats a les eleccions de cadascun dels partits: millors, iguals o pitjors als que van obtenir en els últims comicis de 2010?



GESOP

Gabinet d'Estudis Socials i Opinió Pública, S.L.

C/ Llull 102 5a. planta 08005 Barcelona

Tel. 93 300 07 42 Fax 93 300 55 22

www.gesop.net

www.twitter.com/_GESOP