

L'OMNIBUS *de*
GESOP

DIRECCIÓ GENERAL D'ATENCIÓ
CIUTADANA I DIFUSIÓ



INFORME DE RESULTATS
OCTUBRE 2011





Índex de preguntes

Fitxa tècnica _____	2
Els resultats _____	3
Vostè es connecta a Internet a través del mòbil? _____	4
Vostè utilitza un iPad o algun tipus de Tablet PC semblant? _____	6
Amb quina freqüència es connecta a una xarxa social? _____	8



FITXA TÈCNICA

Tècnica d' investigació: Entrevista telefònica assistida per ordinador.

Àmbit geogràfic: Catalunya.

Univers: Població de 16 i més anys residents a llars amb telèfon i que porten més d'un any vivint a Catalunya.

Dimensió de la mostra: 1.600 entrevistes.

Tipus de mostreig: Afixació no proporcional segons els següents àmbits geogràfics: Barcelona ciutat, resta de l'Àrea Metropolitana, resta de la Regió Metropolitana i resta de Catalunya. Mostra estratificada per dimensió de municipi dins de cada àmbit, amb selecció aleatòria de les llars i per quotes creuades de sexe i edat per la selecció final de la persona a entrevistar. Per l'obtenció dels resultats, les dades s'han ponderat d'acord al pes real de cadascun dels àmbits territorials.

Error de la mostra: L'error mostral és de $\pm 2,49\%$ per al total d'entrevistes, calculat amb un nivell de confiança del 95,5% si $p=q=0,5$. Per a cada un dels àmbits territorials l'error mostral és de $\pm 4,9\%$ per un nivell de confiança del 95,5% i màxima indeterminació ($p=q=0,5$).

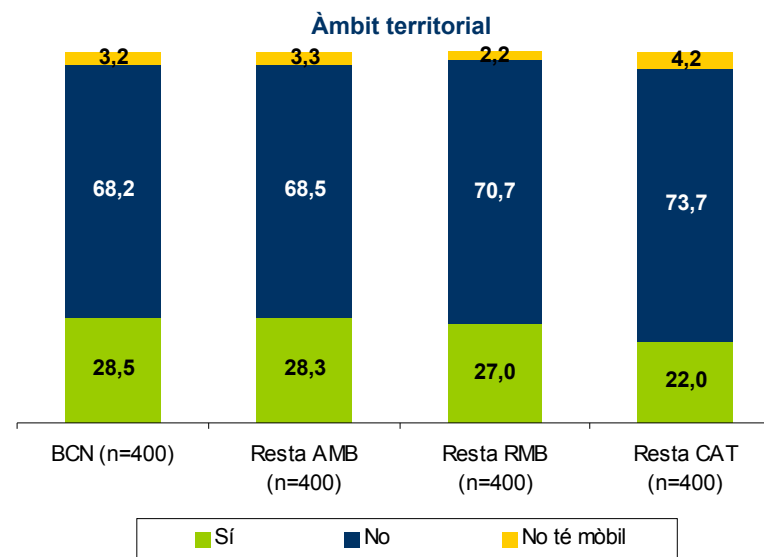
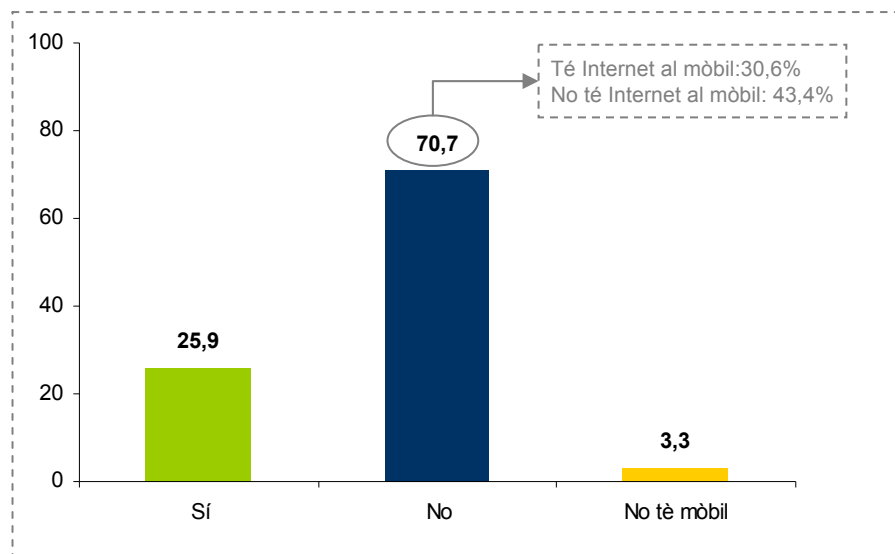
Treball de camp: S'ha realitzat entre el 24 i 28 d'octubre de 2011.



Resultats



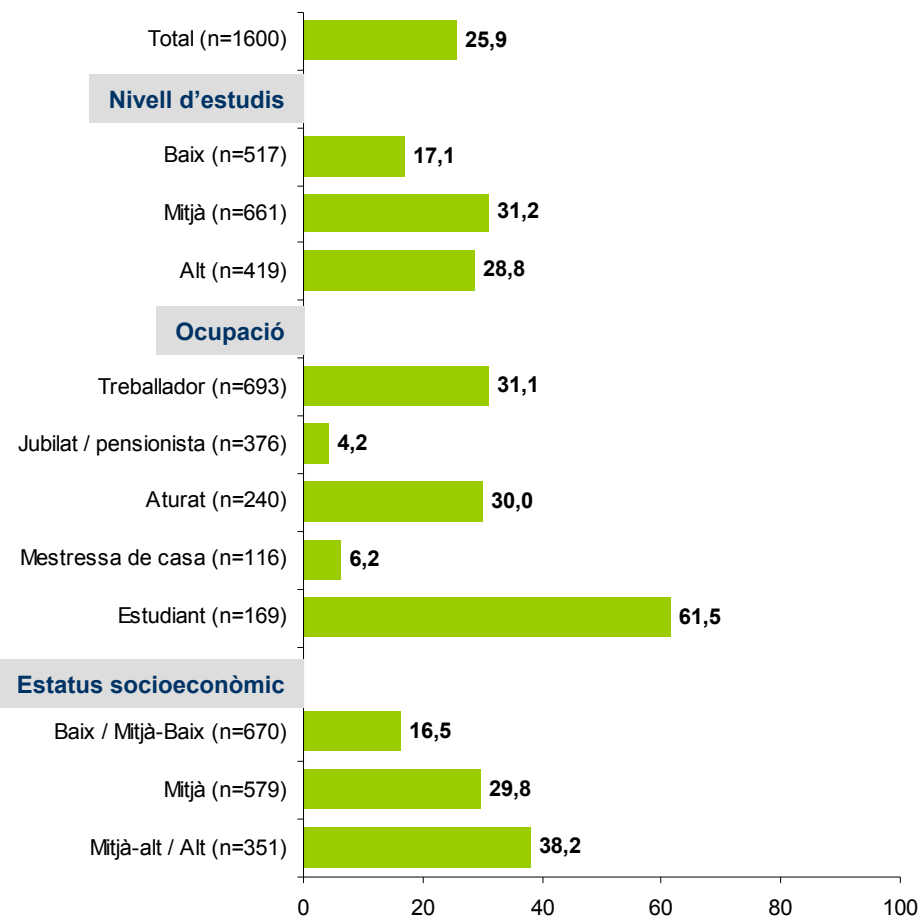
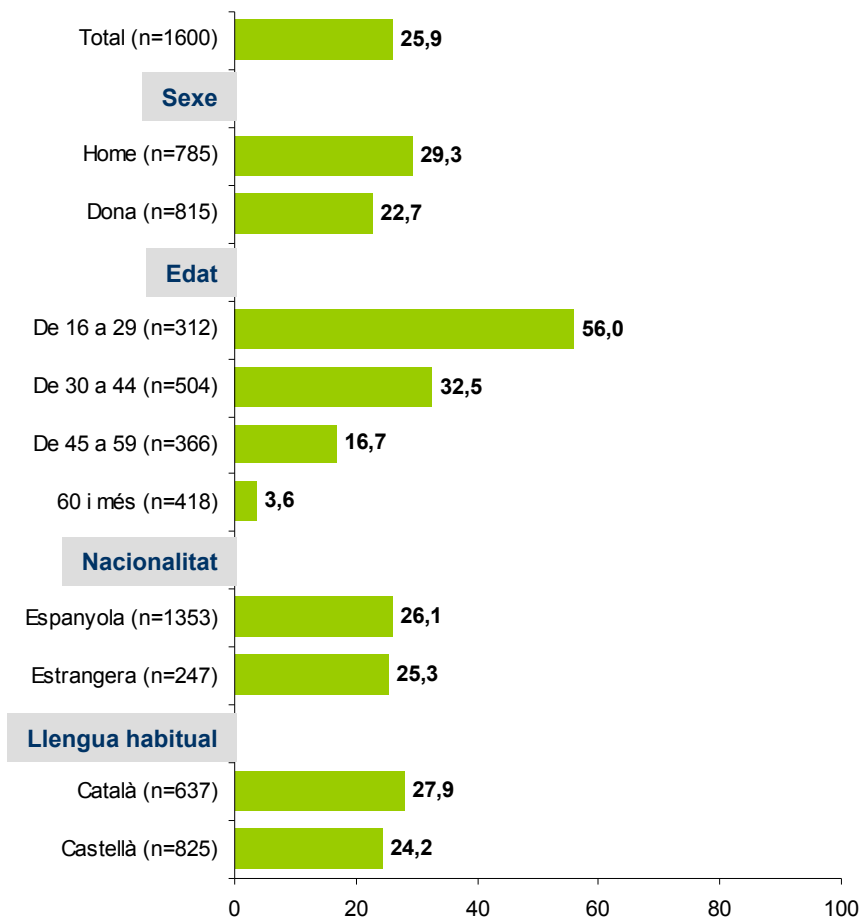
Vostè es connecta a Internet a través del mòbil?



- **Una quarta part dels catalans es connecta a Internet a través del mòbil, per un 70,7% que no ho fa i un 3,3% que no té telèfon mòbil.** Hi ha un 30,6% dels catalans que no es connecta a Internet a través del mòbil malgrat disposar d'un aparell que ho permet.
- Les diferències per territori es donen sobretot entre els que resideixen més enllà de la Regió Metropolitana, que són els que menys es connecten a Internet mitjançant el telèfon mòbil (22,0%).
- Per segments de població, l'edat és la variable més explicativa. Així, com més jove és l'entrevistat més es connecta a Internet a través del mòbil, arribant al 56,0% entre els menors de 30 anys.
- També diuen connectar-se més a la xarxa a través del mòbil els homes (29,3%), els que tenen un nivell d'estudis mitjà (31,2%) o alt (28,8%), els estudiants (61,5%), els entrevistats que formen part de la població activa (a l'entorn del 30%) així com a mesura que incrementa l'estatus socioeconòmic de l'entrevistat, fins al 38,2% entre els que tenen un estatus alt o mitjà-alt.

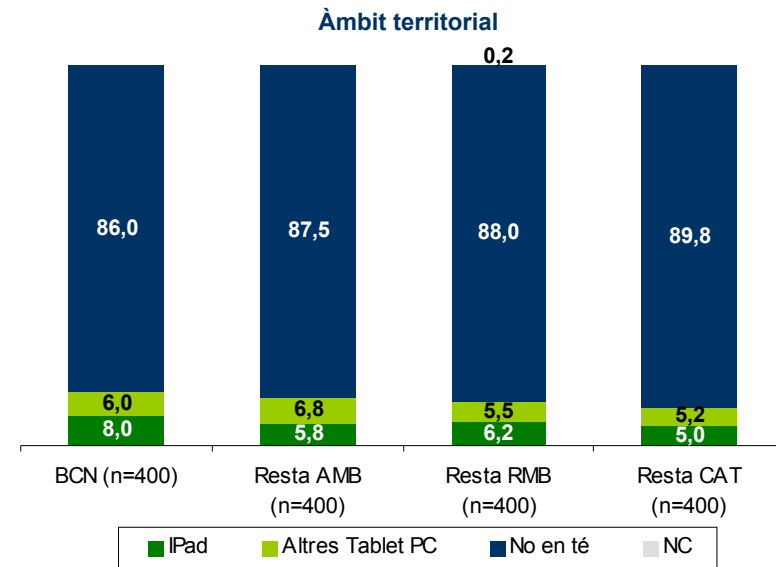
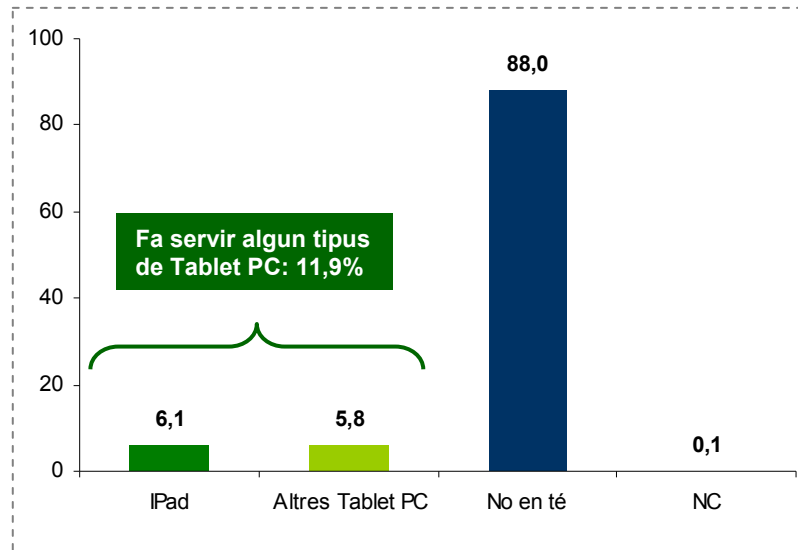


Vostè es connecta a Internet a través del mòbil? -Es connecta a internet a través del mòbil-





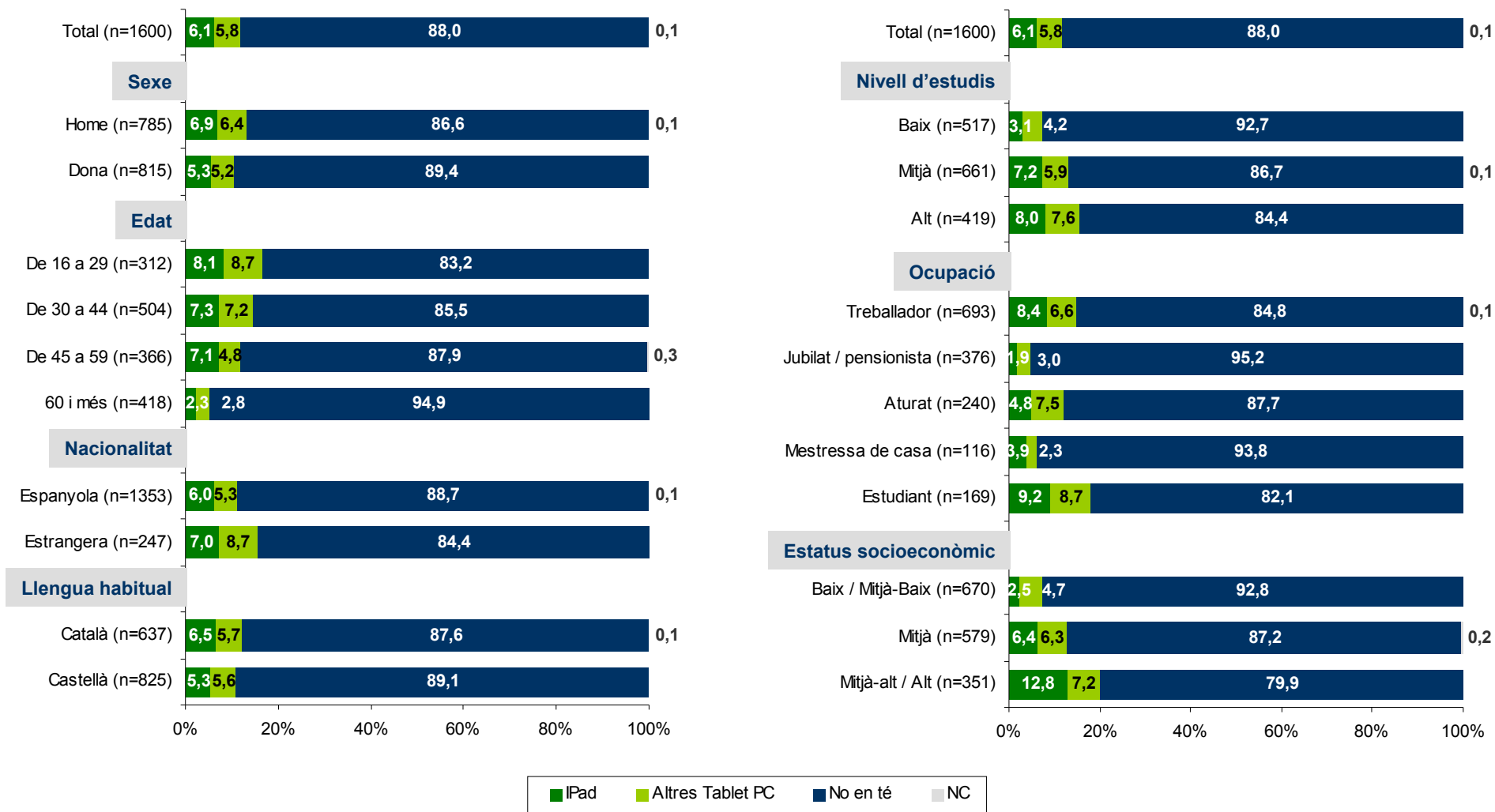
Vostè utilitza un iPad o algun tipus de Tablet PC semblant?



- **Un 11,9% dels entrevistats fa servir algun tipus de Tablet PC, ja sigui iPad (6,1%) o un altre (5,8%), mentre que un 88,0% no en té i un 0,1% no vol contestar.**
- Per territori es pot observar que a Barcelona és on hi ha més entrevistats que utilitzen algun tipus de Tablet PC, sobretot iPad, proporció que es va fent més petita a mesura que ens allunyem de la capital.
- Hi ha més usuaris de tablets PC com més jove és l'entrevistat, entre els que tenen nacionalitat estrangera, a mesura que incrementen el nivell d'estudis i l'estatus socioeconòmic i entre els estudiants i els que treballen.

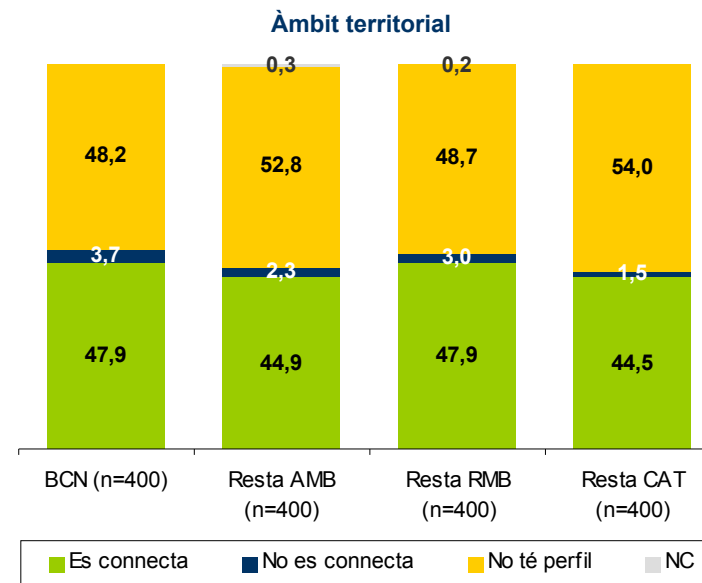
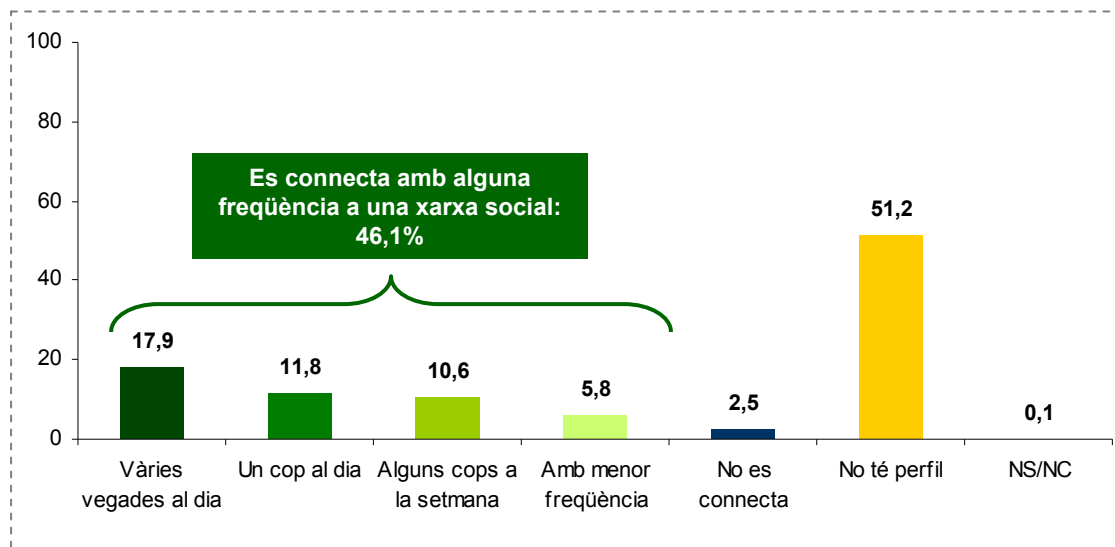


Vostè utilitza un iPad o algun tipus de Tablet PC semblant?





Amb quina freqüència es connecta a una xarxa social?



- **Gairebé la meitat dels entrevistats diu que té perfil en alguna xarxa social, la gran majoria dels quals es connecta cada dia: un 17,9% varies vegades al dia i un 11,8% una vegada diària.** Un 10,6% es connecta alguns cops a la setmana, un 5,8% ho fa amb menor freqüència i un 2,5% no es connecta. Un 0,1% no respon a la pregunta.
- A la ciutat de Barcelona és on més catalans tenen perfil a una xarxa social i on amb es connecten amb més freqüència.
- L'edat és la variable més explicativa, donat que entre els menors de 30 anys, més de la meitat es connecta diàriament varies vegades i un 22,3% ho fa un cop al dia. En canvi, entre els més grans el 85,5% no té perfil a cap xarxa social i un 4,9% en té però no es connecta mai.
- També hi ha més entrevistats amb perfil a una xarxa social i que es connecten més sovint entre els estrangers, els que tenen un nivell formatiu i un estatus socioeconòmic mitjà o superior, així com entre els estudiants, els que treballen i aquells que estan aturats.



Amb quina freqüència es connecta a una xarxa social?

	Total n=1600	Sexe		Edat				Nacionalitat		Llengua habitual	
		Home n=785	Dona n=815	De 16 a 29 n=312	De 30 a 44 n=504	De 45 a 59 n=366	De 60 i més n=418	Espa- nyola n=1353	Estran- gera n=247	Català n=637	Castellà n=825
Vàries vegades al dia	17,9	20,4	15,4	51,1	18,3	7,1	1,8	17,5	19,6	18,2	17,3
Un cop al dia	11,8	11,9	11,8	22,3	15,5	10,0	1,3	10,9	16,9	10,6	12,9
Alguns cops a la setmana	10,6	11,0	10,3	12,1	14,5	11,8	3,8	10,0	13,8	10,7	10,7
Amb menor freqüència	5,8	5,2	6,4	3,1	9,3	7,0	2,7	5,6	7,3	5,3	4,9
ES CONNECTA	46,1	48,5	43,9	88,6	57,6	35,9	9,6	44,0	57,6	44,8	45,8
No es connecta	2,5	2,0	3,0		2,0	2,6	4,9	2,8	0,7	3,1	2,2
No té perfil	51,2	49,4	52,9	11,4	40,2	61,3	85,5	53,0	41,7	52,0	51,9
NS / NC	0,1	0,1	0,1		0,2	0,3		0,1		0,1	0,1

	Total n=1600	Nivell d'estudis			Sexe					Nivell d'estudis		
		Baix n=517	Mitjà n=661	Alt n=419	Treballa n=693	Jubilat / Pensionista n=376	Aturat n=240	Tasques llar n=116	Estudiant n=169	Baix / Mitjà -baix n=670	Mitjà n=579	Alt / Mitjà- alt n=351
Vàries vegades al dia	17,9	14,5	22,5	14,9	16,8	2,6	20,2	5,8	61,8	13,3	19,9	23,4
Un cop al dia	11,8	8,2	12,5	15,5	15,2	0,8	15,9	5,4	22,0	6,1	15,3	17,4
Alguns cops a la setmana	10,6	6,7	11,3	14,6	16,5	2,6	9,3	7,2	8,9	6,7	13,2	14,0
Amb menor freqüència	5,8	5,2	6,0	6,3	7,1	3,6	9,0	5,7	1,3	5,6	5,9	6,1
ES CONNECTA	46,1	34,6	52,3	51,3	55,6	9,6	54,4	24,1	94,0	31,7	54,3	60,9
No es connecta	2,5	3,5	1,8	2,1	1,7	4,9	2,6	2,4		3,5	1,9	1,7
No té perfil	51,2	61,9	45,7	46,3	42,5	85,4	42,7	73,5	6,1	64,8	43,5	37,4
NS / NC	0,1		0,1	0,2	0,1		0,4				0,3	

GESOP

Gabinet d'Estudis Socials i Opinió Pública, S.L.

C/. Lluís 102, 4rt. 3a. 08005 Barcelona

Tel. 93 300 07 42 Fax 93 300 55 22

www.gesop.net

www.twitter.com/_GESOP