



**INFORME DE RESULTATS:
ÚS DE LES XARXES SOCIALS ENTRE ELS CATALANS**

JULIOL 2011



Índex de preguntes

Fitxa tècnica _____	2
Els resultats _____	3
Vostè forma part d'alguna xarxa social per internet? _____	4
Més concretament, té perfil a Facebook? _____	6
I té perfil a Twitter? _____	8
(Pels que tenen perfil a Facebook i Twitter) Què prefereix, Facebook o Twitter? _____	10
(Pels que participen en alguna xarxa social) A part de Facebook o Twitter forma part d'alguna altra xarxa social? Alguna més? _____	12

FITXA TÈCNICA

Tècnica d' investigació: Entrevista telefònica assistida per ordinador.

Àmbit geogràfic: Catalunya.

Univers: Població de 16 i més anys residents a llars amb telèfon i que porten més d'un any vivint a Catalunya.

Dimensió de la mostra: 1.600 entrevistes.

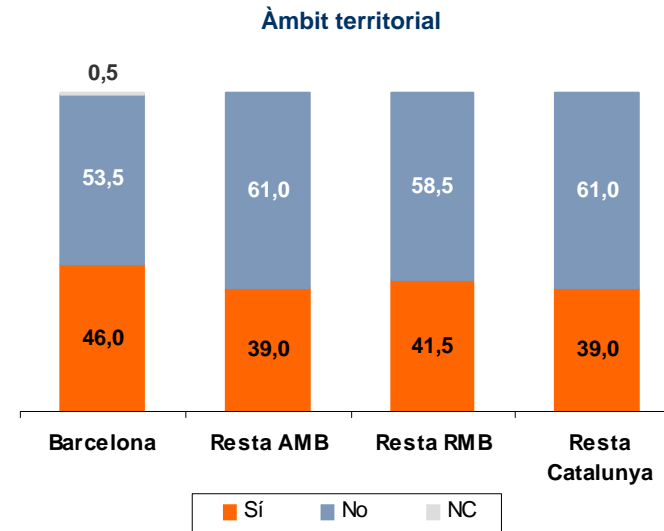
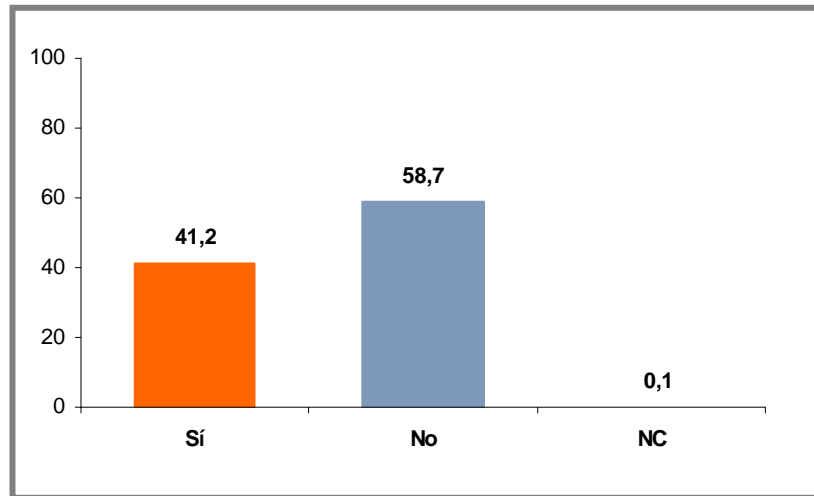
Tipus de mostreig: Afixació no proporcional segons els següents àmbits geogràfics: Barcelona ciutat, resta de l'Àrea Metropolitana, resta de la Regió Metropolitana i resta de Catalunya. Mostra estratificada per dimensió de municipi dins de cada àmbit, amb selecció aleatòria de les llars i per quotes creuades de sexe i edat per a la selecció final de la persona a entrevistar. Per a l'obtenció dels resultats, les dades s'han ponderat d'acord al pes real de cadascun dels àmbits territorials.

Error de la mostra: L'error mostral és de $\pm 2,49\%$ per al total d'entrevistes, calculat amb un nivell de confiança del 95,5% si $p=q=0,5$. Per a cada un dels àmbits territorials l'error mostral és de $\pm 4,9\%$ per a un nivell de confiança del 95,5% i màxima indeterminació ($p=q=0,5$).

Treball de camp: S'ha realitzat entre l'11 i el 15 de juliol de 2011.

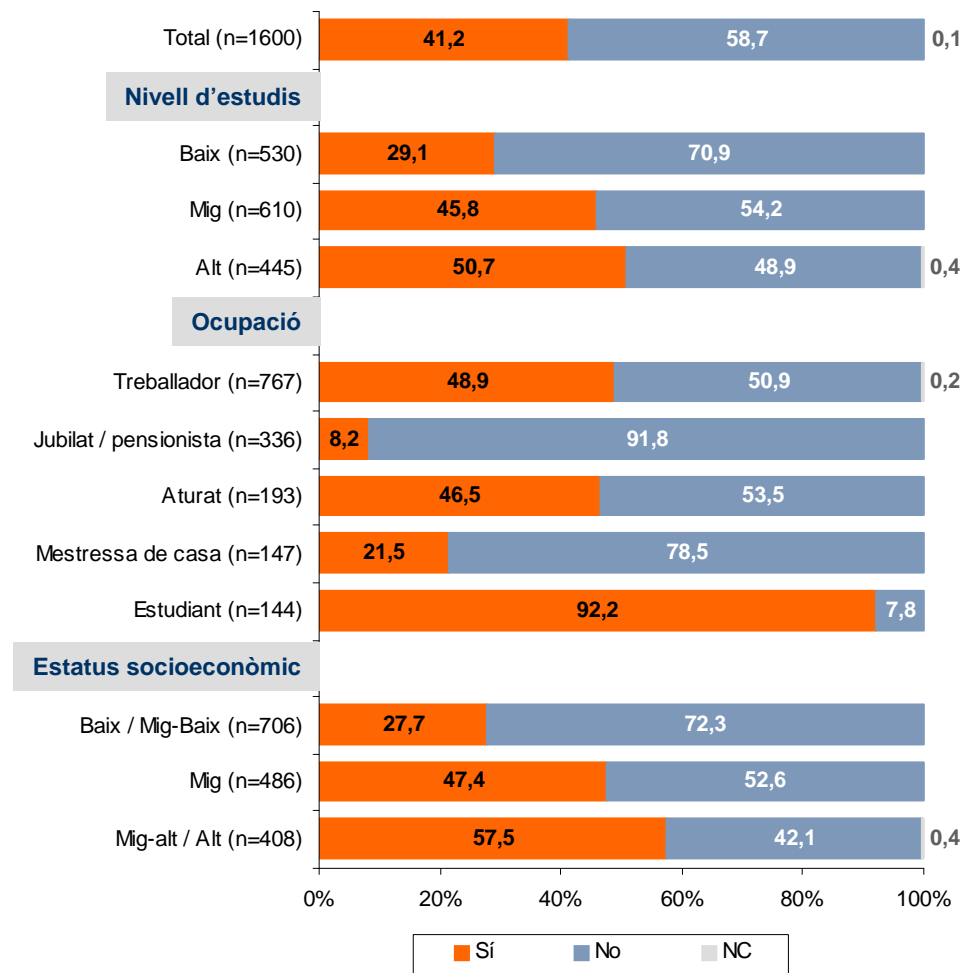
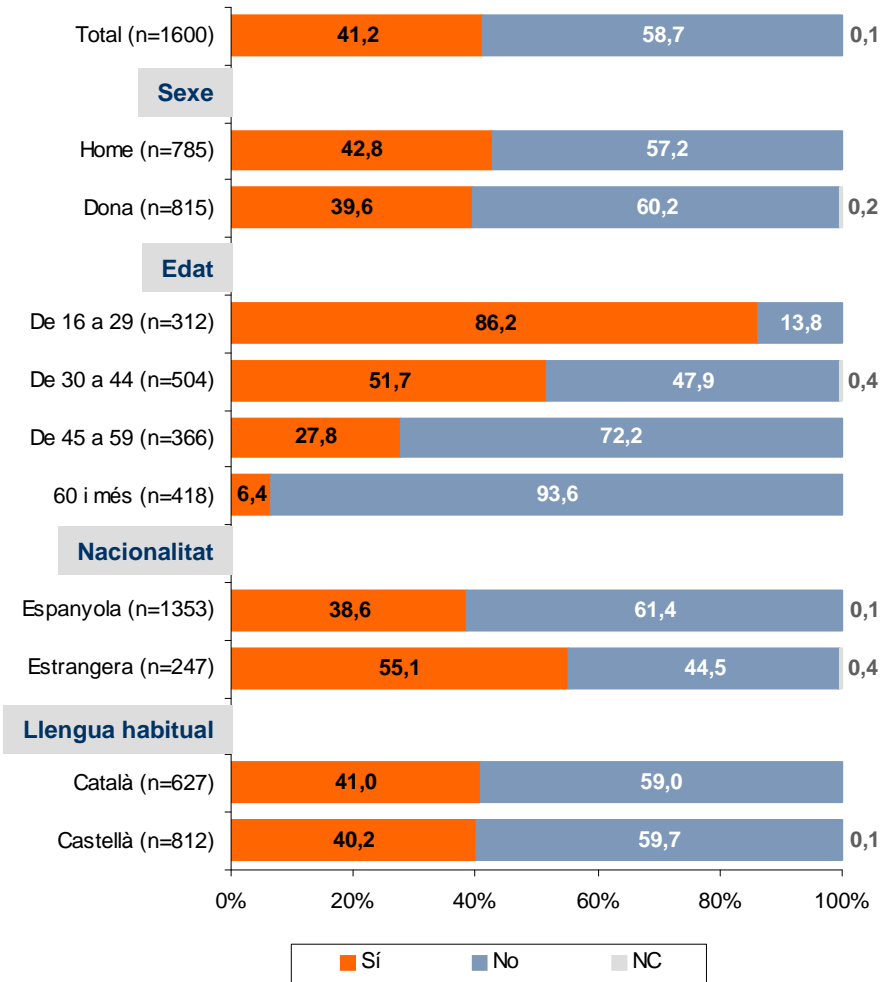
Resultats

Vostè forma part d'alguna xarxa social per internet?

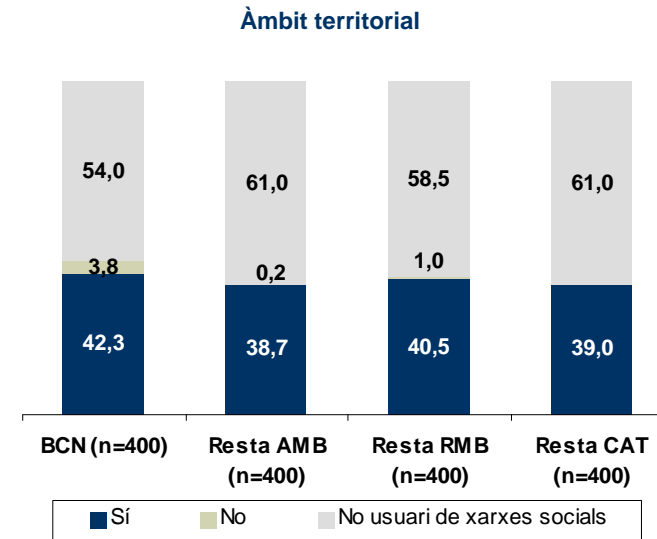
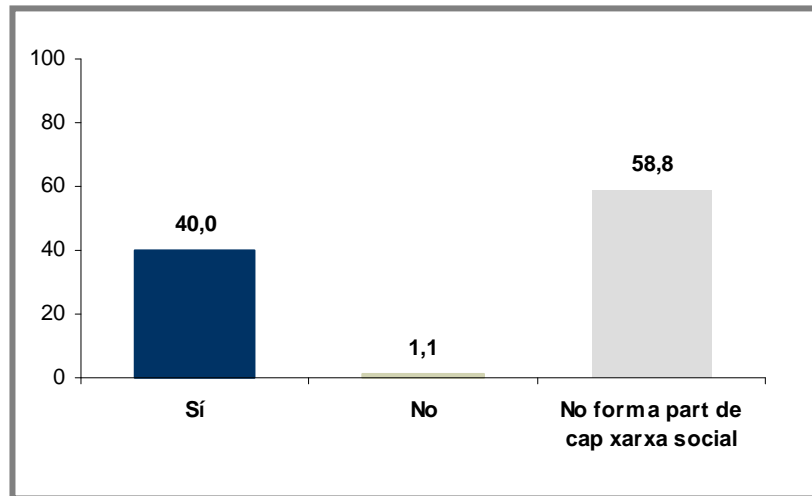


- **El 41,2% dels entrevistats afirma formar part d'alguna xarxa social per internet, per un 58,7% que no participa en cap.** Un 0,1% no vol contestar.
- Per àmbit territorial, a la ciutat de Barcelona la proporció de persones que participa en alguna xarxa social és més alta que a la resta de Catalunya.
- Segons els segments de població, l'edat és la variable amb més incidència sobre la participació en xarxes socials. Així, quant més jove és l'entrevistat, més participa en alguna, arribant al 86,2% entre els que tenen de 16 a 29 anys. En canvi, entre els majors de 59 anys només ho fa un 6,4%. Si ens fixem en l'ocupació, i correlacionat amb l'edat, els estudiants són els que més participen en xarxes socials (92,2%), mentre que els jubilats i pensionistes els que menys (8,2%).
- També participen més en alguna xarxa social els estrangers, els que tenen un nivell d'estudis mitjà o alt, així com els que tenen un estatus alt o mitjà – alt.

Vostè forma part d'alguna xarxa social per internet?

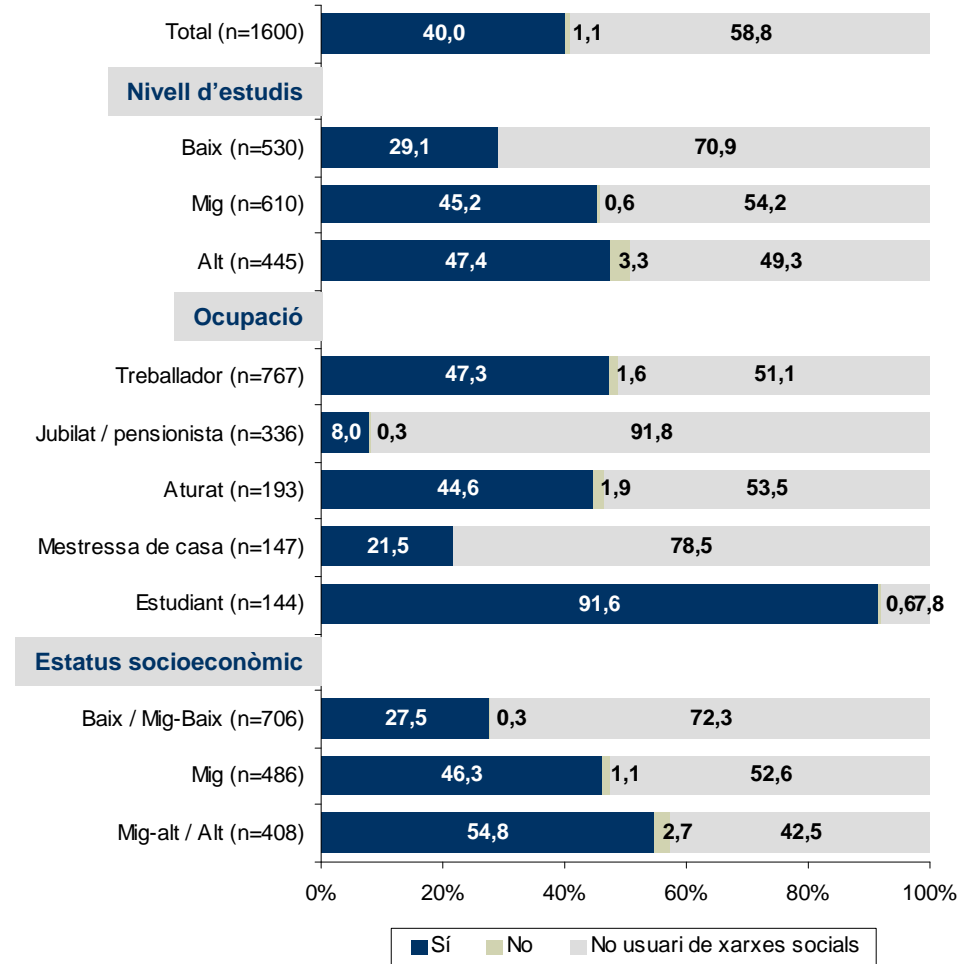
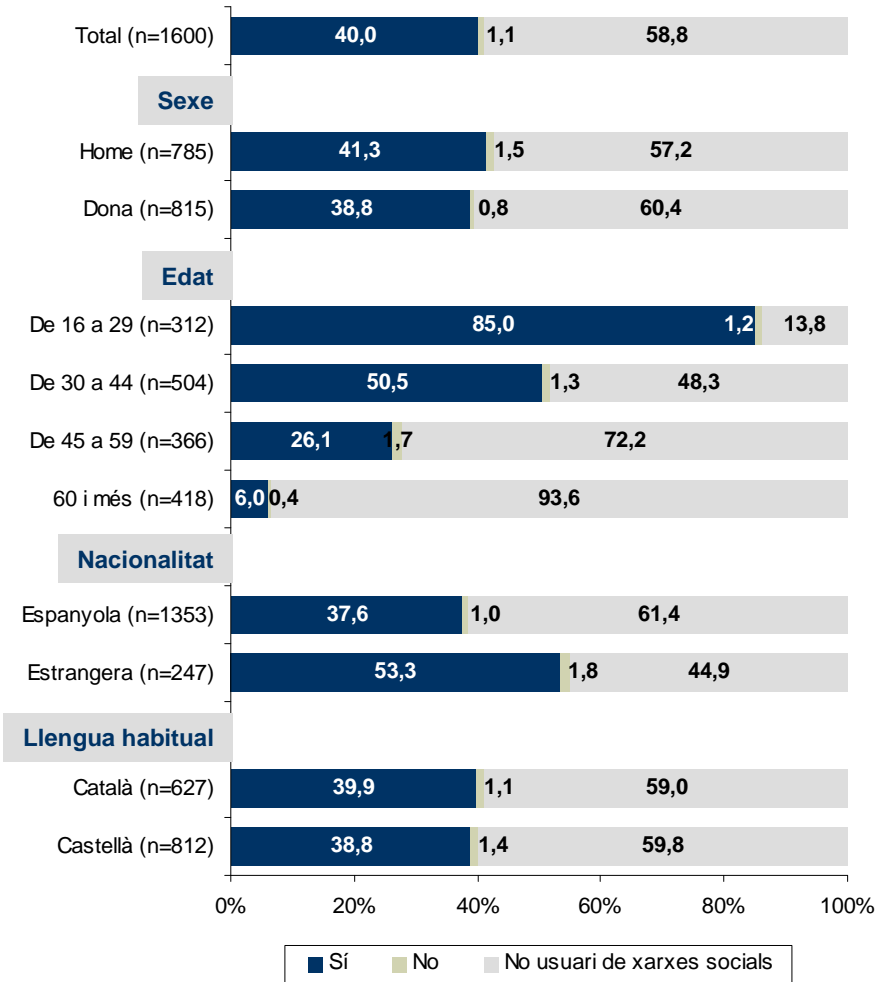


Més concretament, té perfil a Facebook?

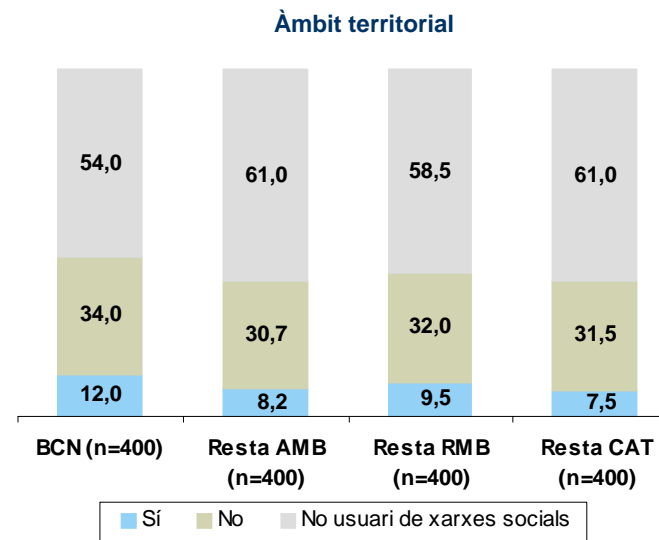
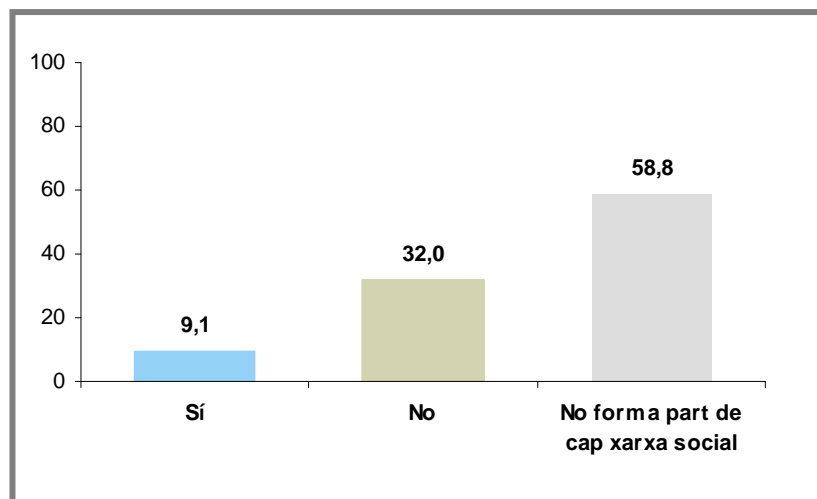


- Quatre de deu catalans tenen perfil de Facebook, per un 1,1% que no en té encara que forma part d'alguna xarxa social i un 58,8% que no participa en cap.
- A la ciutat de Barcelona hi ha una proporció més alta que té perfil a Facebook.
- El 85,0% dels menors de 30 anys i un 91,6% dels estudiants tenen perfil a Facebook. També hi ha més entrevistats que en tenen entre els estrangers (53,3%), els que tenen un nivell d'estudis mitjà (45,2%) o alt (47,4%), els que en aquests moments treballen (47,3%) i els que tenen un estatus socioeconòmic alt o mitjà – alt (54,8%).

Més concretament, té perfil a Facebook?

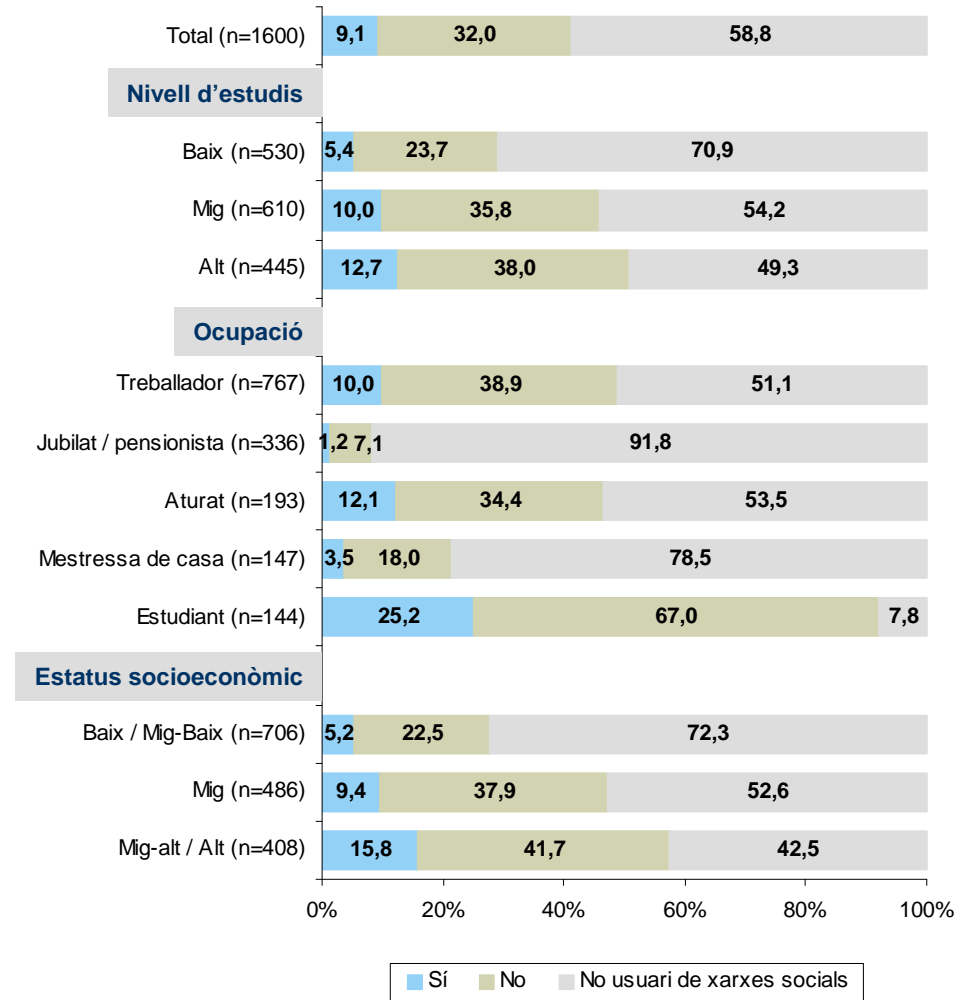
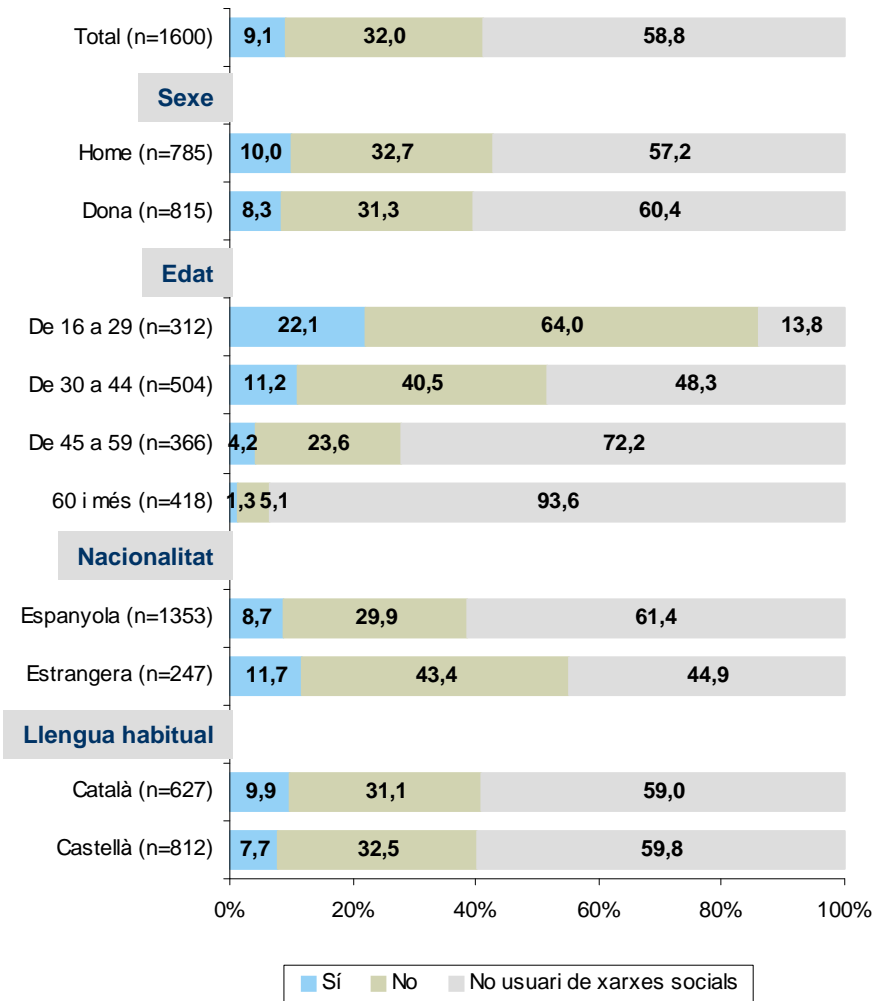


I té perfil a Twitter?

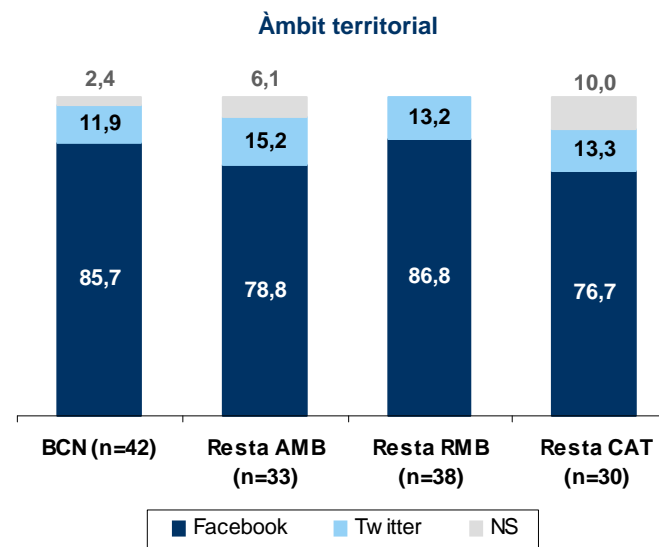
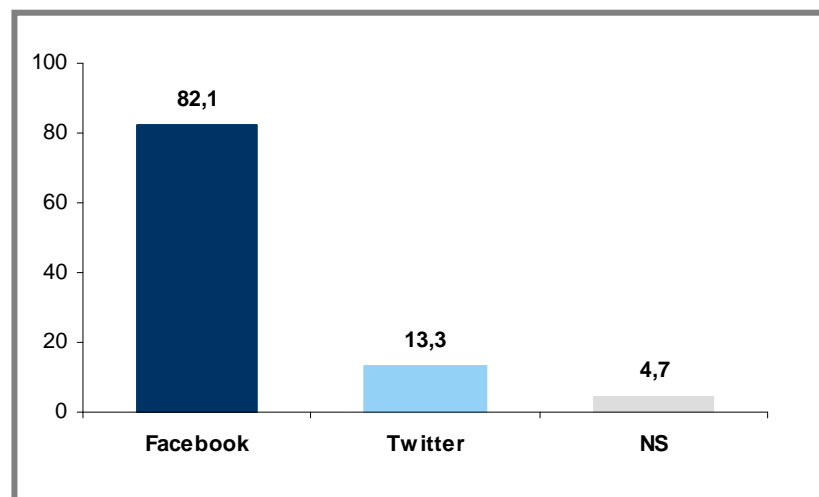


- **En canvi, quan es demana pel Twitter, el 9,1% dels entrevistats afirma que se n'ha fet un perfil, per un 32,0% que no en té malgrat participar en alguna xarxa social.** El 58,8% restant no forma part de cap xarxa social.
- Per àmbits territorials, la proporció d'usuaris de Twitter creix a la ciutat de Barcelona, mentre que entre els que viuen a la resta de Catalunya n'hi ha menys que tenen perfil a aquesta xarxa social.
- Hi ha més entrevistats que tenen perfil de Twitter entre els més joves (22,1%), els que tenen un nivell socioeconòmic alt o mitjà – alt (15,8%), així com entre els estudiants (25,2%).

I té perfil a Twitter?

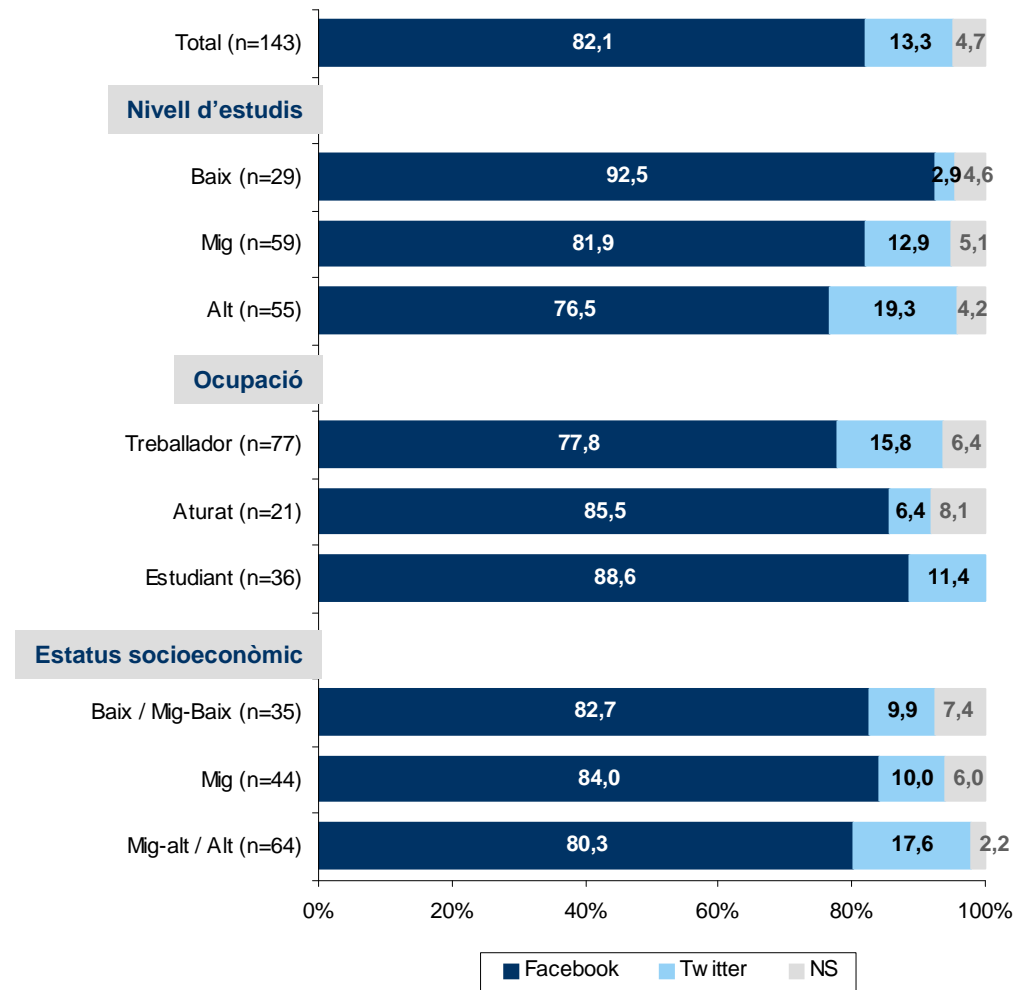
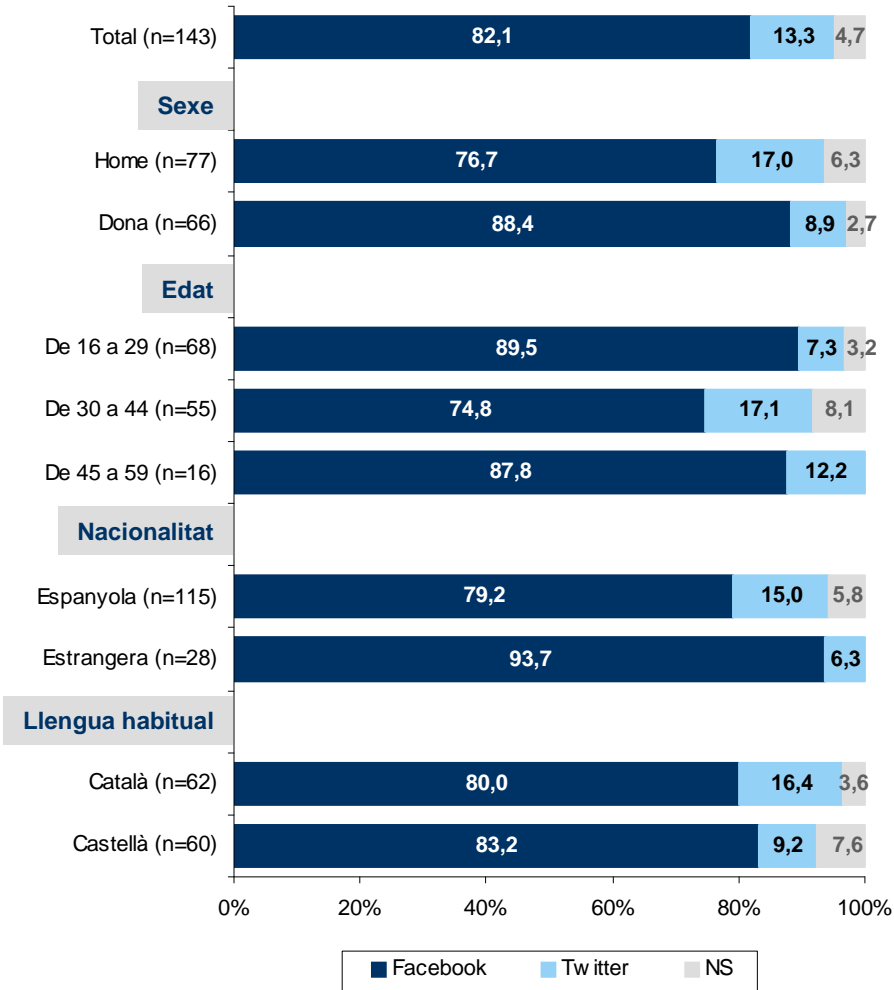


Què prefereix, Facebook o Twitter? -Té perfil a Facebook i a Twitter (n=143)-



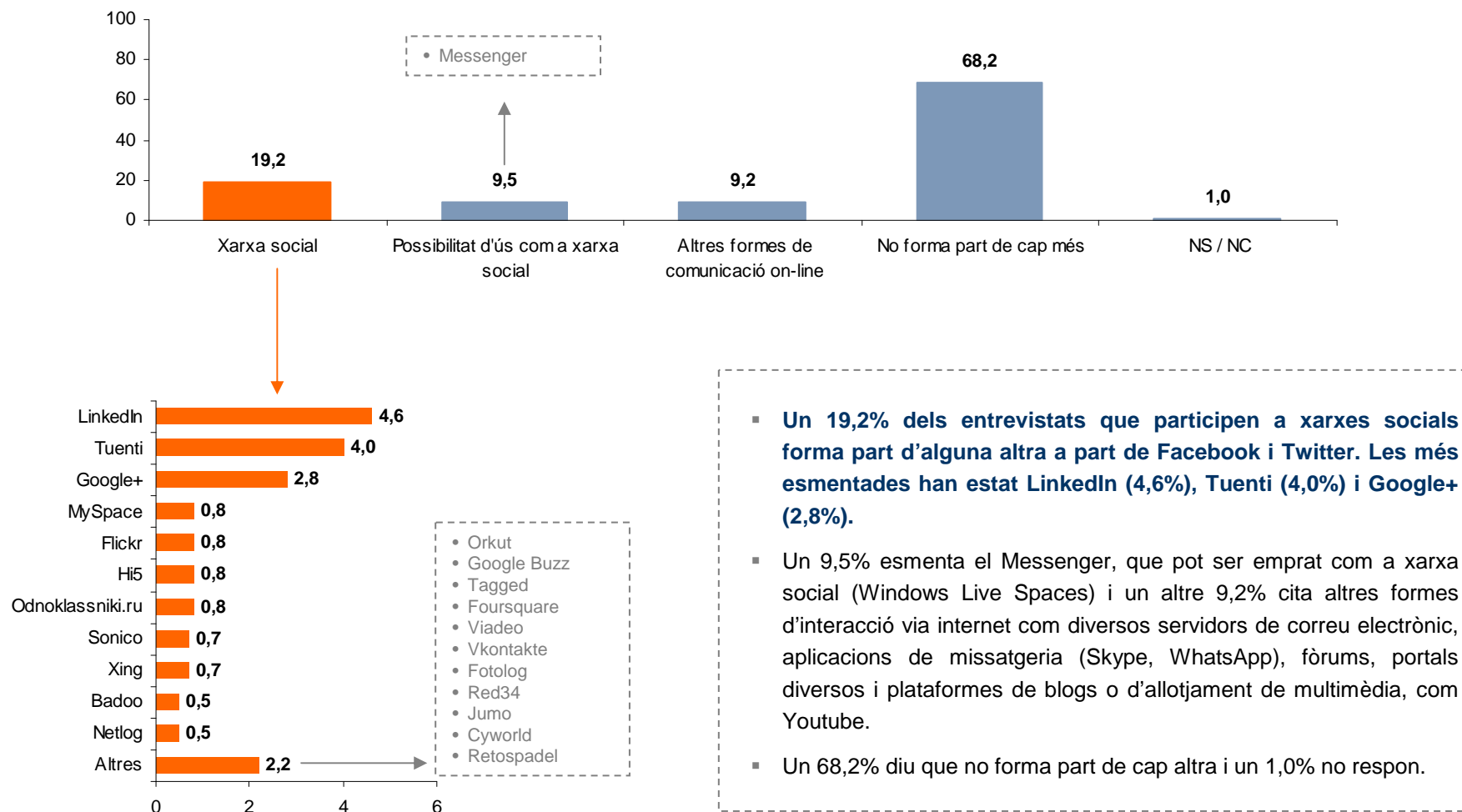
- **El 82,1% dels entrevistats que tenen perfil tant a Facebook com a Twitter prefereix la primera, per un 13,3% que es decanta pel Twitter. Un 4,7% no es posiciona.**
- Per àmbit territorial, quan baixa la proporció d'entrevistats que prefereixen Facebook, és més degut a un increment de la indecisió que a la preferència per Twitter.
- Els que prefereixen el Twitter augmenten entre els homes (17,0%), els entrevistats de 30 a 44 anys (17,1%), els catalanoparlants (16,4%), els que tenen estudis universitaris (19,3%) i un estatus alt o mitjà alt (17,6%).

Què prefereix, Facebook o Twitter? -Té perfil a Facebook i a Twitter (n=143)-



A part de Facebook o Twitter, forma part d'alguna altra xarxa social? Alguna més?

–Formen part d'una xarxa social. Multiresposta (n=662)–



GESOP

Gabinet d'Estudis Socials i Opinió Pública, S.L.

C/. Llull 102, 4rt. 3a. 08005 Barcelona

Tel. 93 300 07 42 Fax 93 300 55 22

www.gesop.net