



**INFORME DE RESULTATS:  
ELS CIUTADANS DAVANT LA CRISI ECONÒMICA**

**NOVEMBRE 2010**



# Índex de preguntes

Fitxa tècnica _____	2
Els resultats _____	3
Creu que el pitjor moment de la crisi econòmica ja ha passat? _____	4
Quin grau de confiança té en que d'aquí a un a any la situació econòmica al nostre país hagi millorat? _____	6
La seva situació econòmica personal en els últims tres mesos ha millorat, està igual o ha empitjorat? _____	8
<u>(Pels que treballen)</u> Vostè creu que hi ha alguna possibilitat que en els propers 6 mesos es quedi sense feina? _____	10
<u>(Pels aturats)</u> Quin grau de confiança té que en els propers 6 mesos pugui trobar feina? _____	12

## FITXA TÈCNICA

**Tècnica d' investigació:** Entrevista telefònica assistida per ordinador.

**Àmbit geogràfic:** Catalunya.

**Univers:** Població de 16 i més anys residents a llars amb telèfon i que porten més d'un any vivint a Catalunya.

**Dimensió de la mostra:** 1.600 entrevistes.

**Tipus de mostreig:** Afixació no proporcional segons els següents àmbits geogràfics: Barcelona ciutat, resta de l'Àrea Metropolitana, resta de la Regió Metropolitana i resta de Catalunya. Mostra estratificada per dimensió de municipi dins de cada àmbit, amb selecció aleatòria de les llars i per quotes creuades de sexe i edat per a la selecció final de la persona a entrevistar. Per a l'obtenció dels resultats, les dades s'han ponderat d'acord al pes real de cadascun dels àmbits territorials.

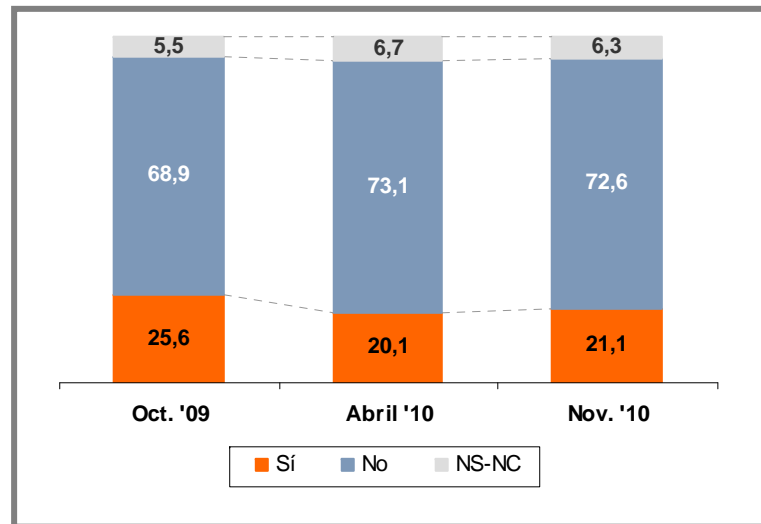
**Error de la mostra:** L'error mostral és de  $\pm 2,54\%$  per al total d'entrevistes, calculat amb un nivell de confiança del 95,5% si  $p=q=0,5$ . Per a cada un dels àmbits territorials l'error mostral és de  $\pm 5,0\%$  per a un nivell de confiança del 95,5% i màxima indeterminació ( $p=q=0,5$ ).

**Treball de camp:** S'ha realitzat entre el 2 i el 8 de novembre de 2010.

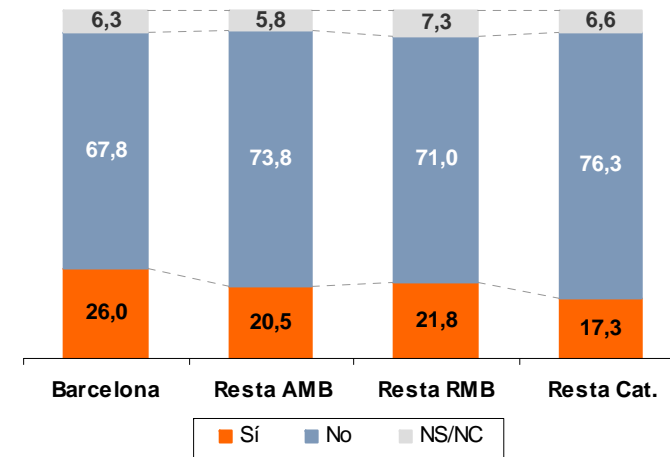
**Resultats**

## Creu que el pitjor moment de la crisi econòmica ja ha passat?

Evolució

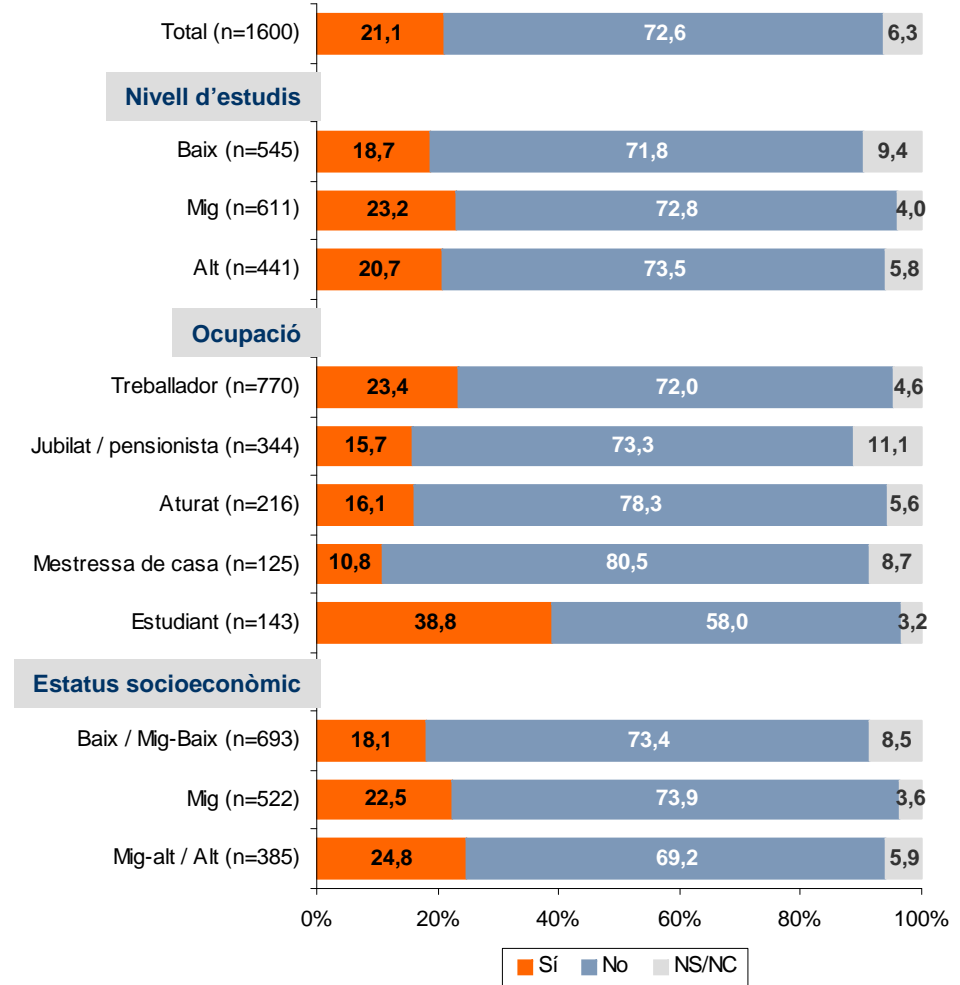
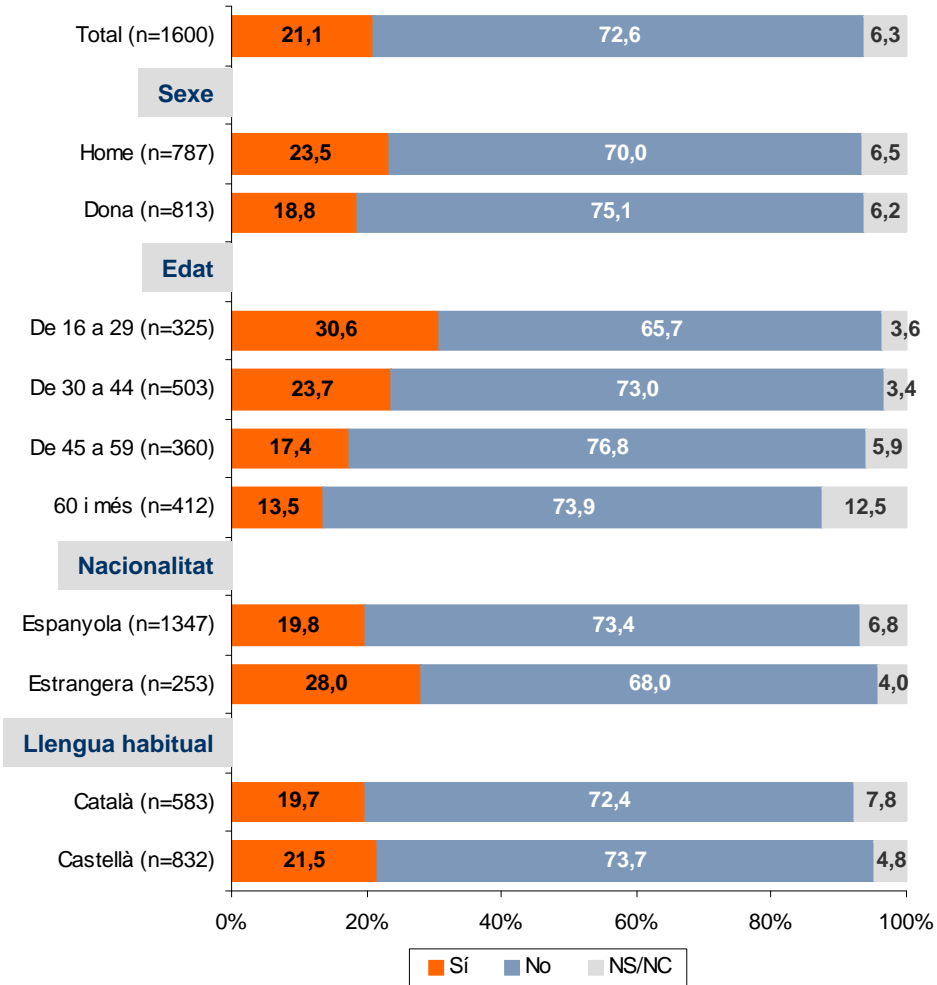


Àmbit territorial



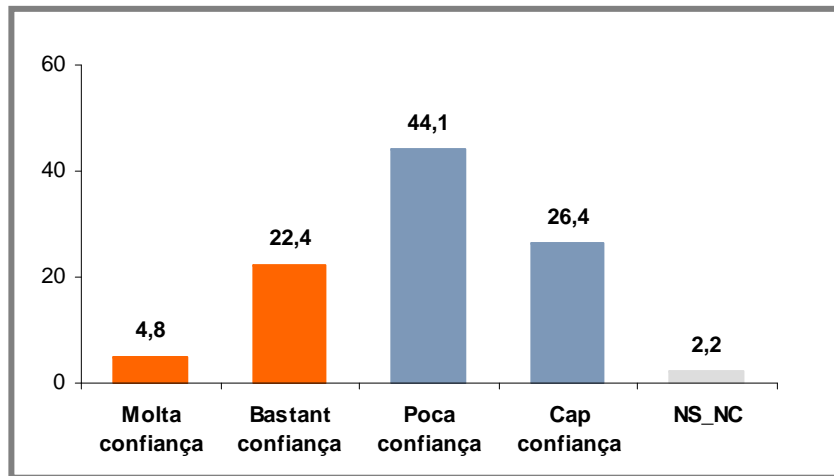
- **Més del 70% d'entrevistats considera que el pitjor moment de la crisi encara no ha passat, mentre un 21,1% opina el contrari.** Un 6,3% no es posiciona al respecte. Es mantenen uns resultats molt similars a fa sis mesos.
- A Barcelona ciutat s'és lleugerament més optimista que a la resta de Catalunya. Fora de la regió metropolitana és on hi ha més pessimistes.
- A mesura que es redueix l'edat de l'entrevistat (fins arribar al 30,6% dels més joves), entre les persones de nacionalitat estrangera (28,0%) i sobretot entre els estudiants (38,8%) incrementen els que opinen que el pitjor de la crisi ja ha passat.

## Creu que el pitjor moment de la crisi econòmica ja ha passat?

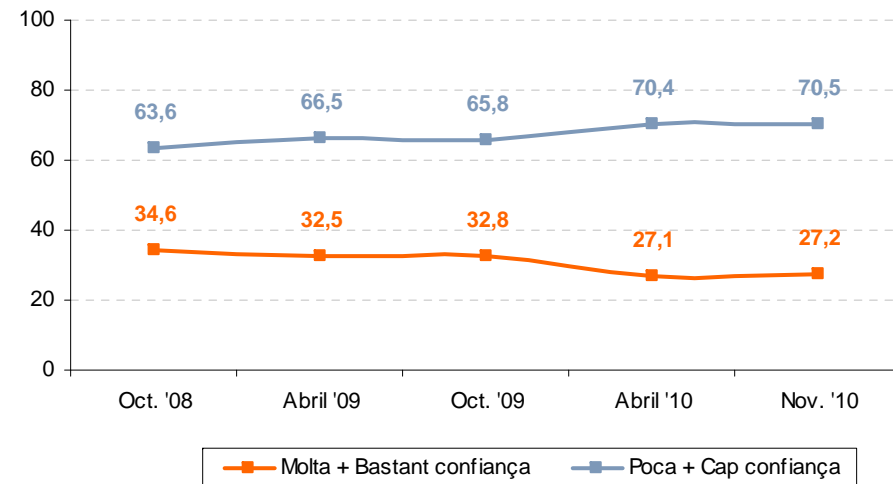


Quin grau de confiança té en que d'aquí a un any la situació econòmica al nostre país hagi millorat?

NOVEMBRE '10

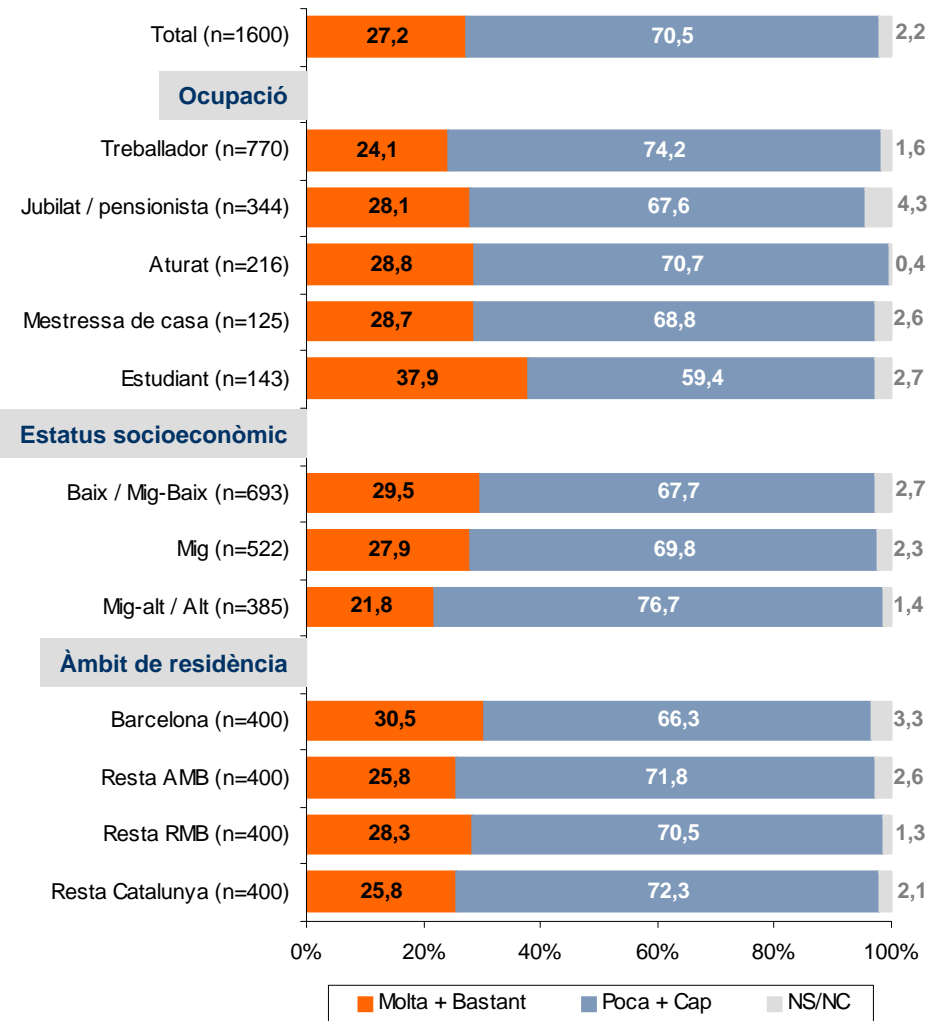
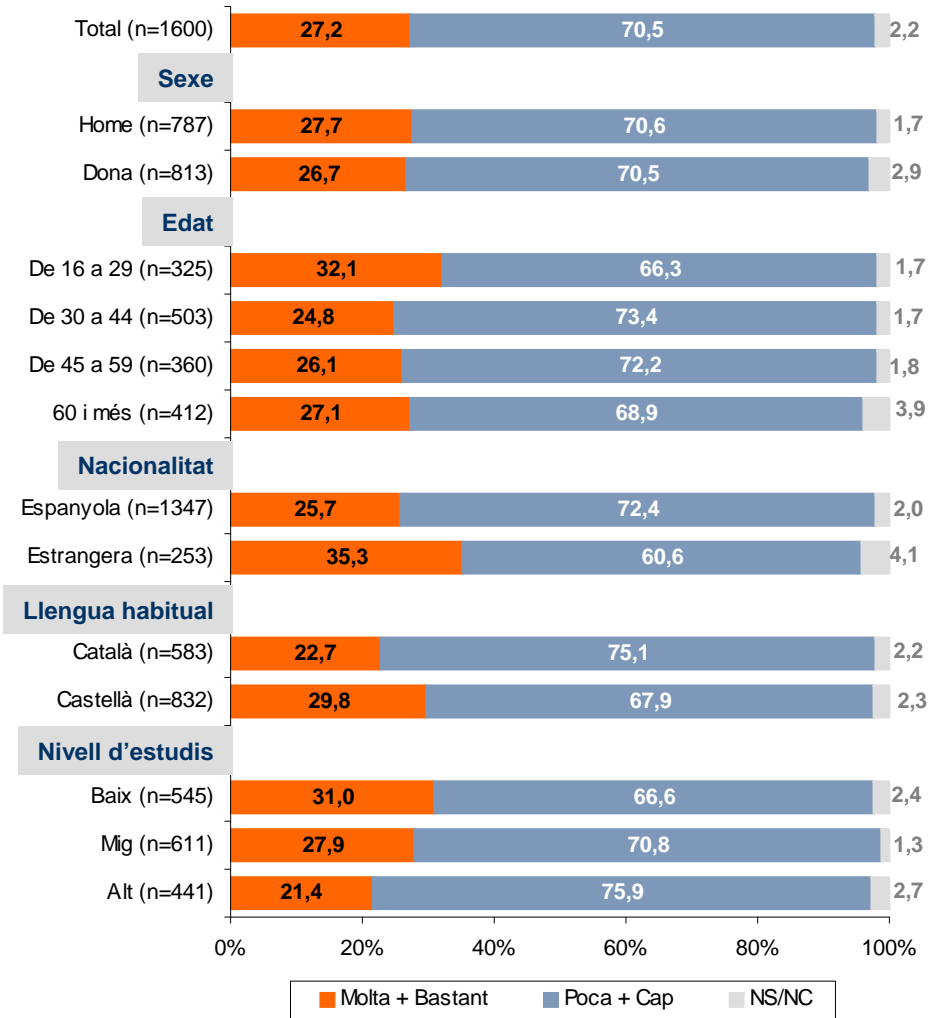


EVOLUCIÓ



- Set de cada deu catalans tenen poca (44,1%) o cap (26,4%) confiança en que la situació econòmica millori a un any vista, per un 27,2% que sí que hi confia molt (4,8%) o bastant (22,4%). Un 2,2% no es posiciona al respecte. El nivell de confiança es manté similar al mes d'abril.
- Per a tots els segments de població analitzats són amplia majoria els que no confien en la millora de la situació econòmica, però són lleugerament més optimistes els més joves (32,1%), els de nacionalitat estrangera (35,3%) i els estudiants (37,9%).

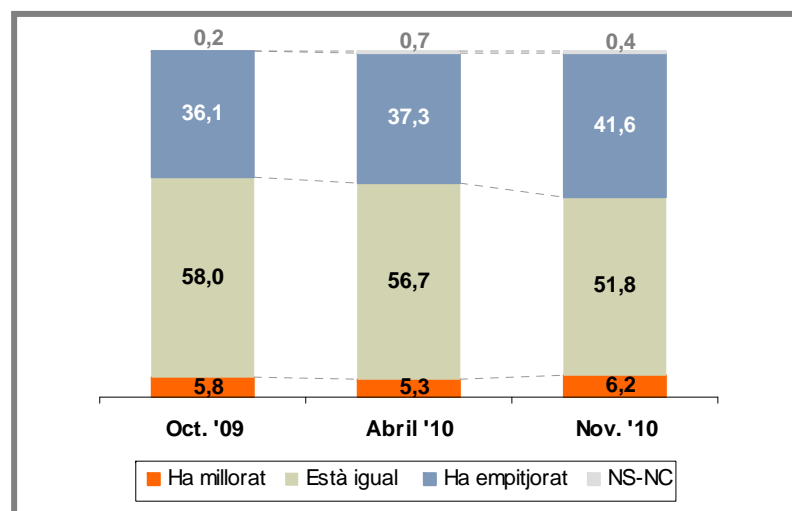
## Quin grau de confiança té en que d'aquí a un any la situació econòmica al nostre país hagi millorat?



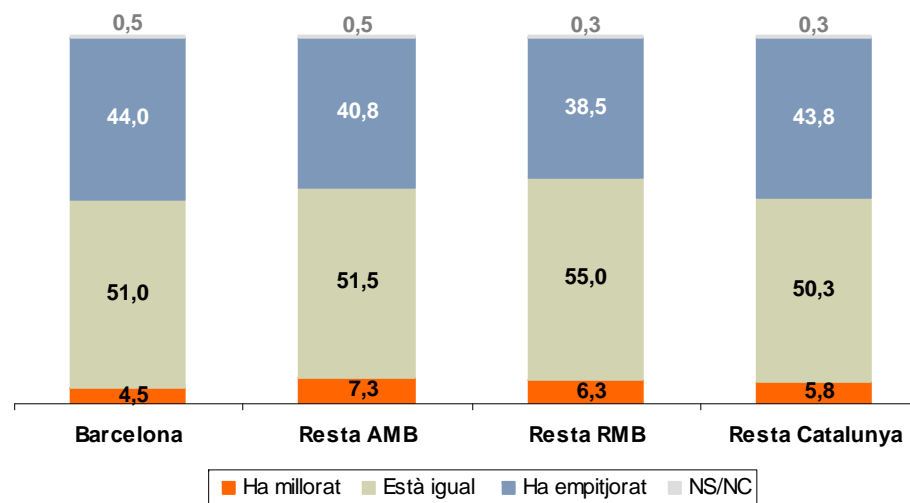


## La seva situació econòmica personal en els últims tres mesos ha millorat, està igual o ha empitjorat?

EVOLUCIÓ

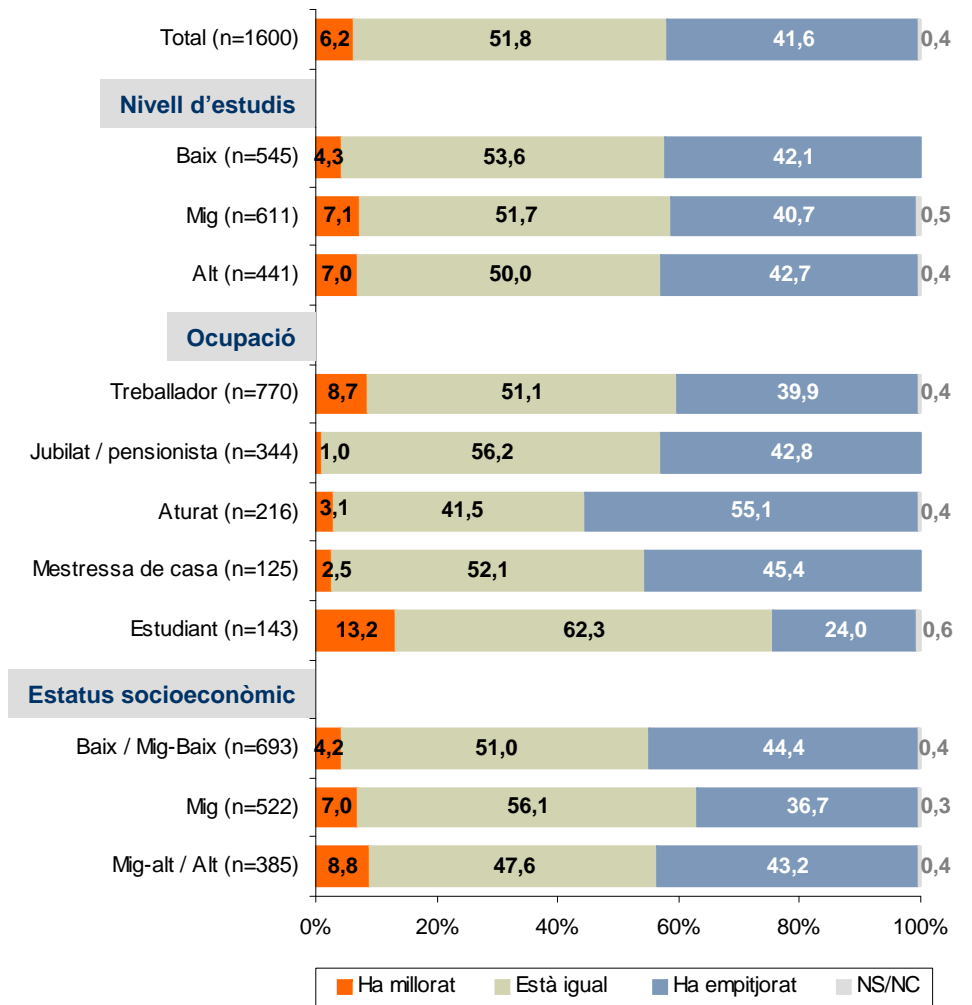
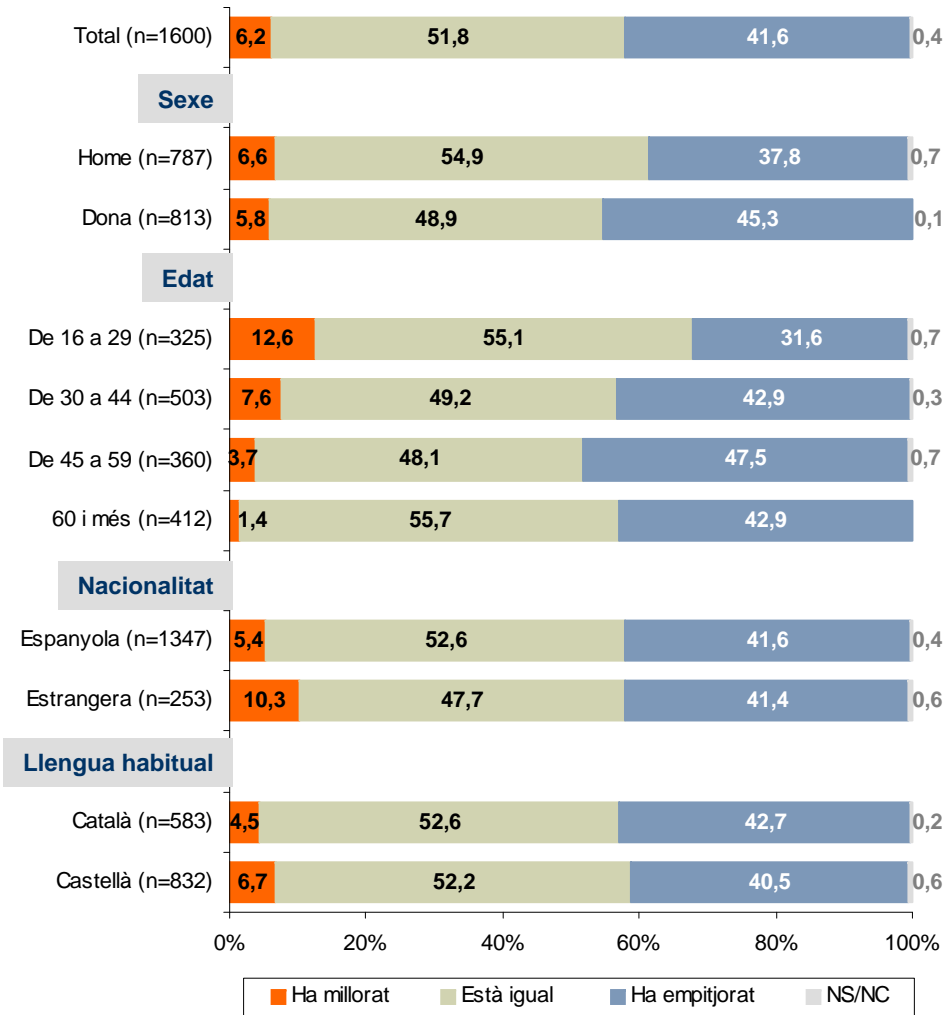


Àmbit territorial

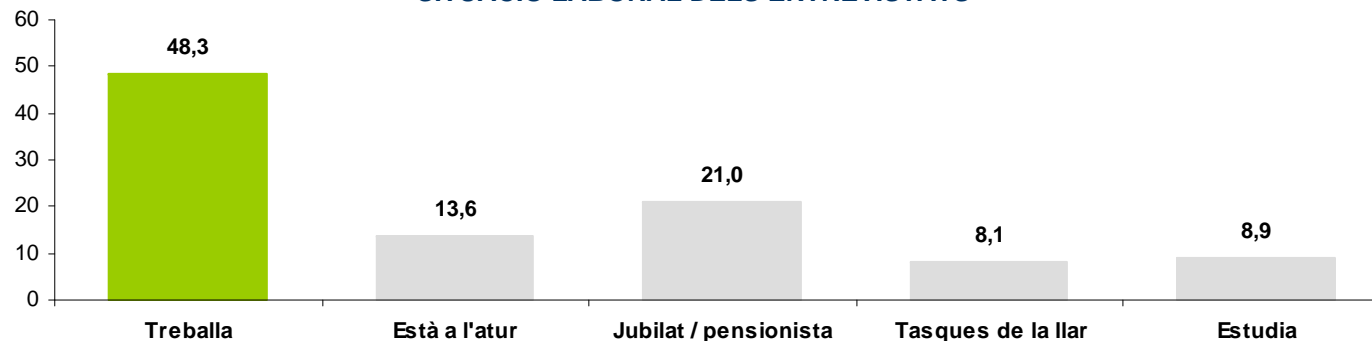


- Pel que fa a la situació personal, continuen incrementant els que opinen que la seva situació econòmica ha empitjorat (41,6%) en els darrers tres mesos. Un 51,8% considera que està igual que tres mesos enrere, i un 6,2% que la seva situació ha millorat.
- Pràcticament no hi ha diferències segons l'àmbit de residència de l'entrevistat.
- Entre els aturats (55,1%) i, en menor mesura, entre les persones de 45 a 59 anys (47,5%) incrementen els que consideren que econòmicament estan pitjor que fa tres mesos.

## La seva situació econòmica personal en els últims tres mesos ha millorat, està igual o ha empitjorat?

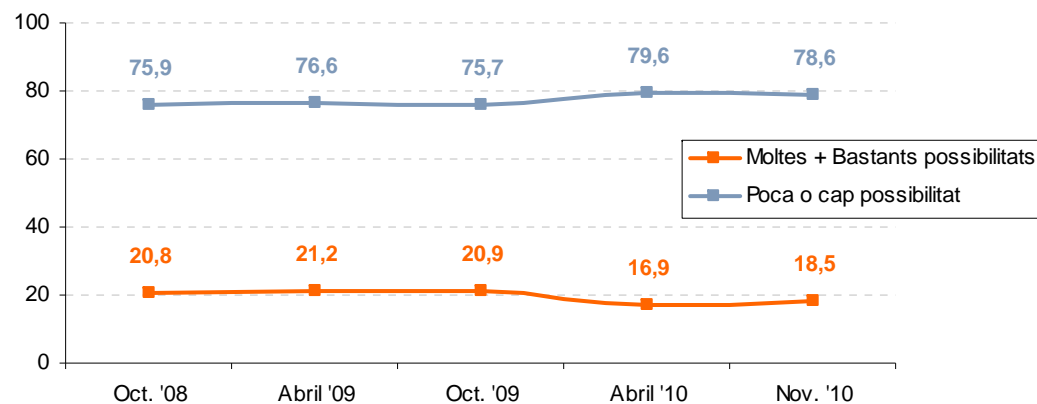
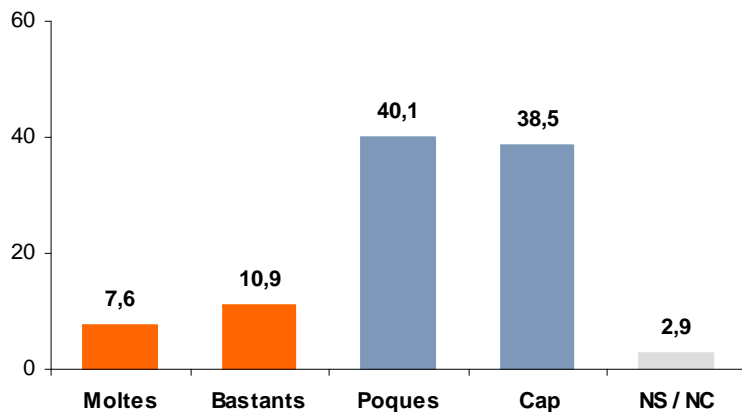


## SITUACIÓ LABORAL DELS ENTREVISTATS



Pels que treballen (n=770)

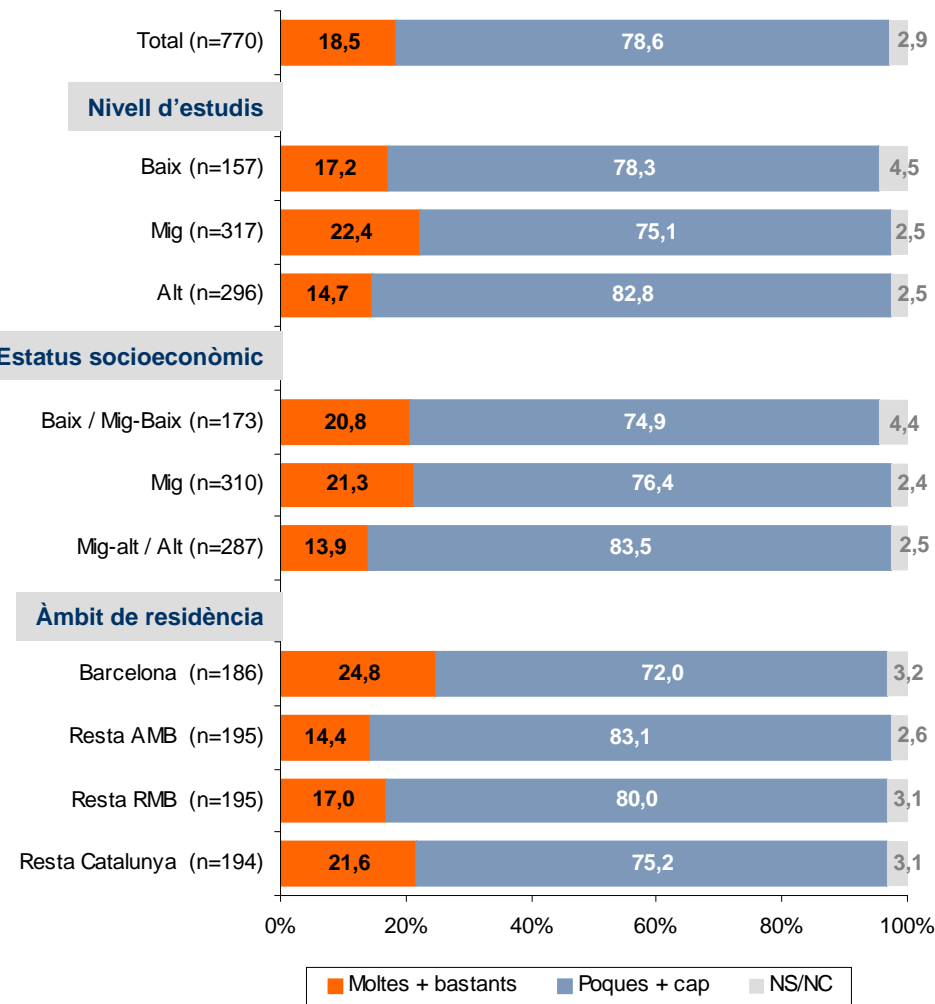
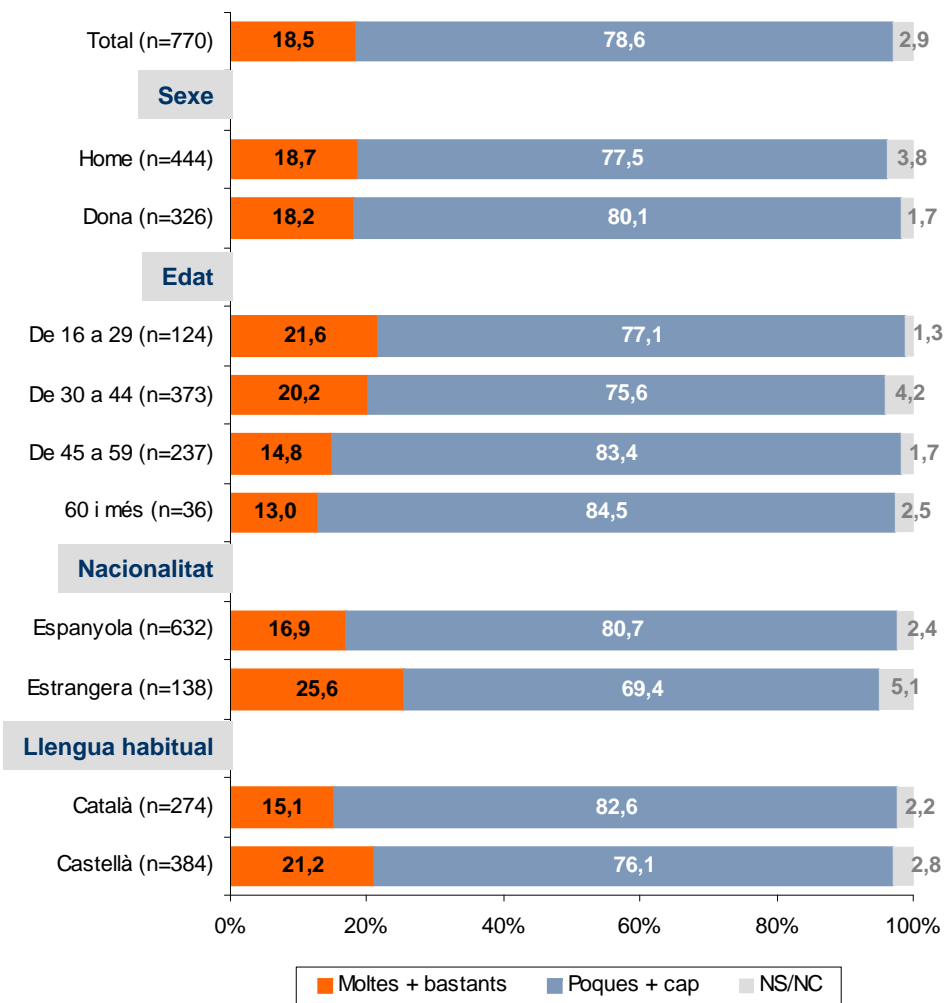
### Vostè creu que hi ha alguna possibilitat que en els propers 6 mesos es quedi sense feina?



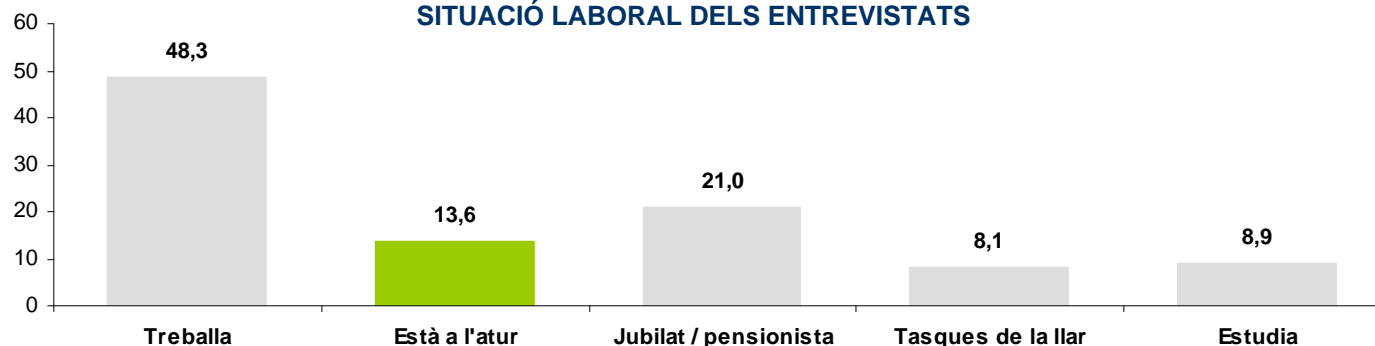
- Un 18,5% dels que treballen creu que té moltes o bastants possibilitats de perdre la feina en els propers sis mesos.
- Els residents a Barcelona ciutat són els que més probabilitats diuen tenir de quedar-se a l'atur.
- Els que més temen pel seu lloc de treball són les persones de nacionalitat estrangera (25,6%), els més joves (21,6%), els castellanoparlants (21,2%) i els que tenen un nivell d'estudis mitjà (22,4%).

–Pels que treballen (n=770)–

## Vostè creu que hi ha alguna possibilitat que en els propers 6 mesos es quedi sense feina?

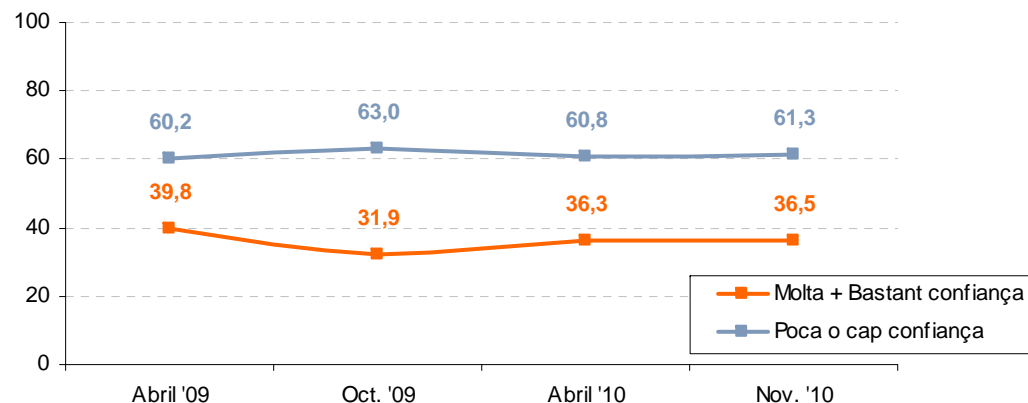
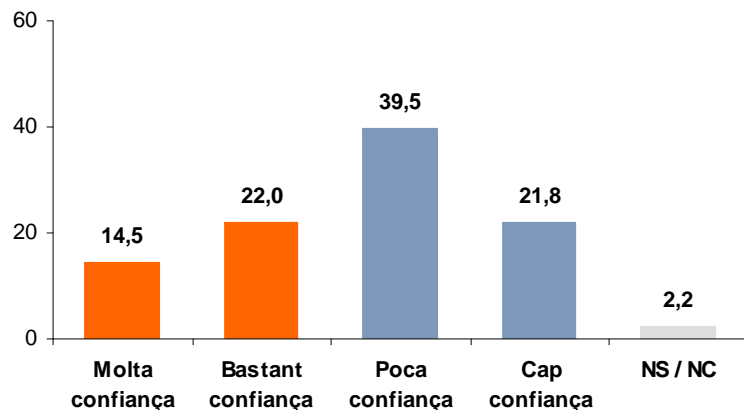


## SITUACIÓ LABORAL DELS ENTREVISTATS



Pels que estan a l'atur (n=216)

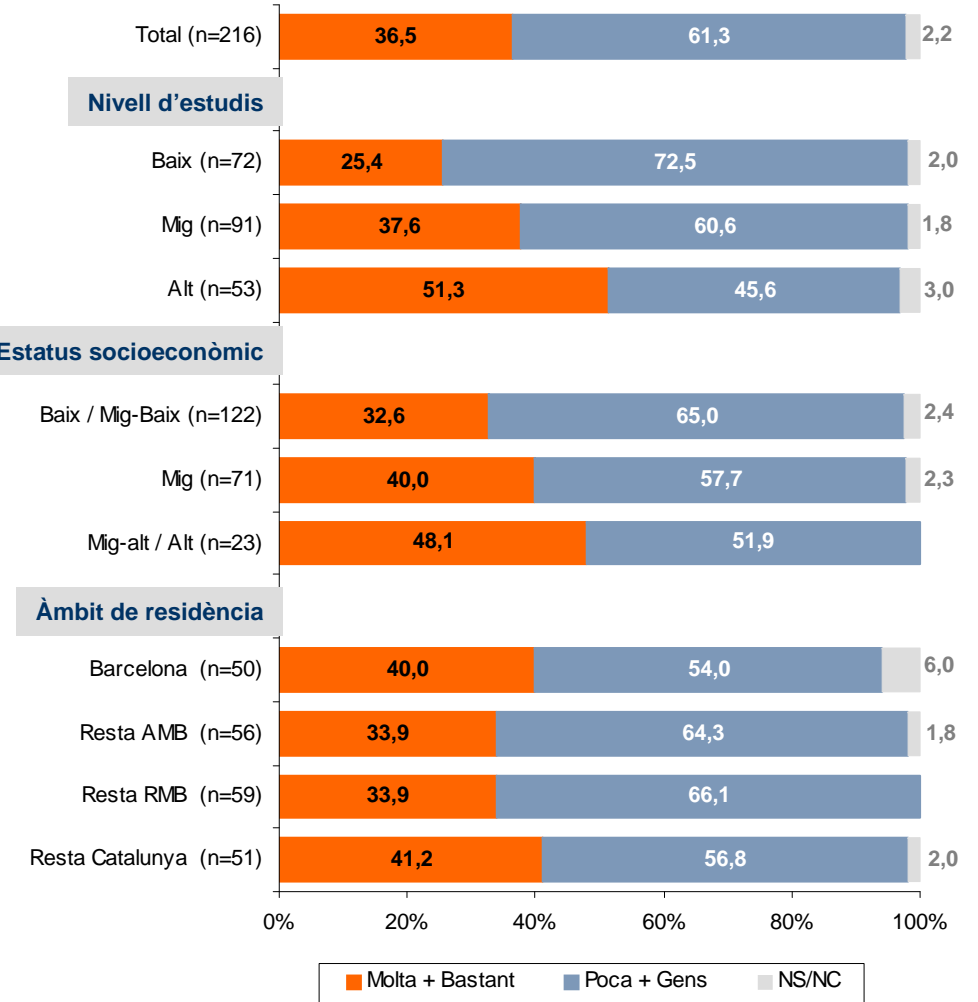
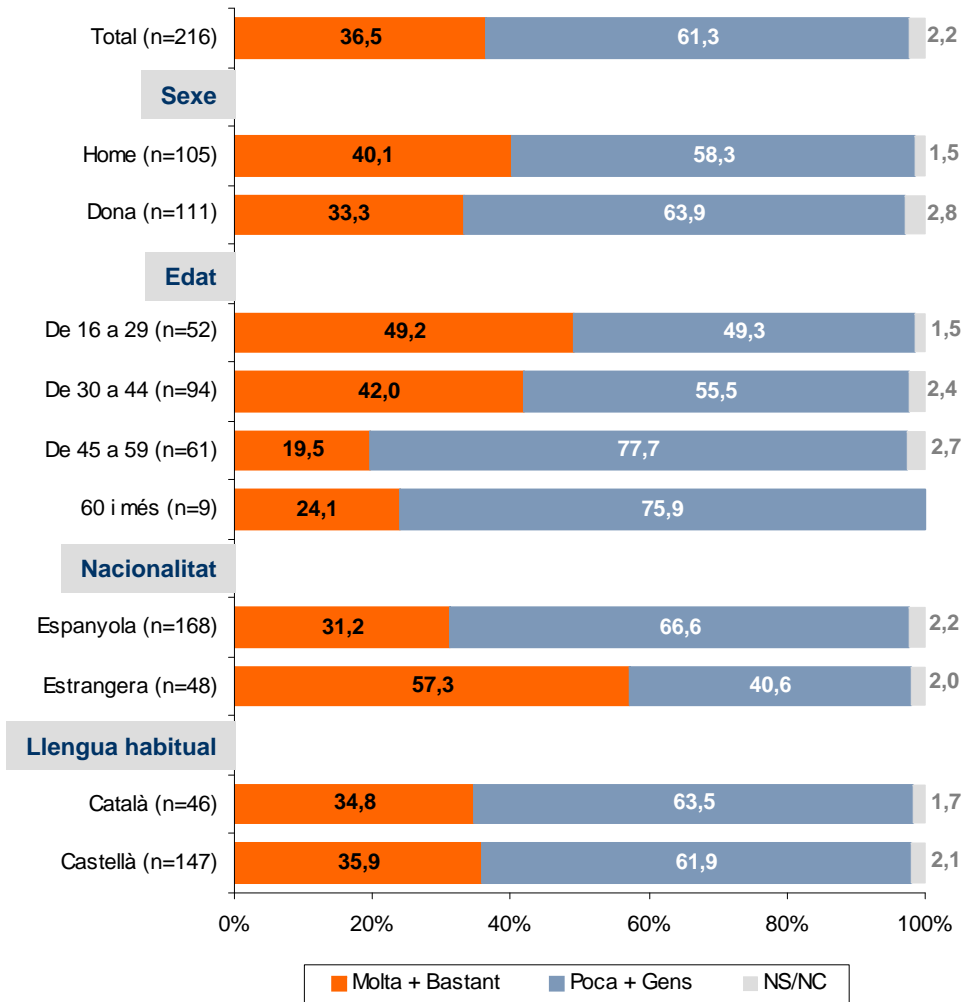
### Quin grau de confiança té que en els propers 6 mesos pugui trobar feina?



- **Un 36,5% de les persones que es troben en situació d'atur confia en trobar feina en els propers sis mesos**, un percentatge molt similar al de la consulta d'abril d'aquest mateix any.
- Entre els residents a Barcelona ciutat i fora de la regió metropolitana incrementen lleugerament les expectatives de trobar feina.
- Els més joves (49,2%), els que tenen nacionalitat estrangera (57,3%), aquells amb major nivell formatiu (51,3%) i els que tenen un estatus socioeconòmic més elevat (48,1%) són els que més confien en trobar feina en els propers sis mesos.

–Pels que estan a l'atur (n=216)–

## Quin grau de confiança té que en els propers 6 mesos pugui trobar feina?



# GESOP

Gabinet d'Estudis Socials i Opinió Pública, S.L.

C/. Llull 102, 4rt. 3a. 08005 Barcelona

Tel. 93 300 07 42 Fax 93 300 55 22

[www.gesop.net](http://www.gesop.net)