

*BREU DE DADES (6)*

GESOP

**ELECCIONS AL PARLAMENT DE CATALUNYA**

**LA COMPOSICIÓ DEL PARLAMENT DES DE 1980**

**NOVEMBRE 2010**



## PRESENTACIÓ:

El diumenge 28 de novembre se celebraran les novenes eleccions autonòmiques a Catalunya des de 1980. Us presentem algunes dades sobre la composició del parlament en els últims 30 anys. En concret, hi podreu trobar:

- El número total d'escons escollits des de 1980 fins ara
- El número de parlamentaris que han repetit
- La distribució entre homes i dones i la seva evolució
- I, finalment, un apunt sobre la composició de les candidatures del proper 28 de novembre

### Notes:

- Només s'han tingut en compte els parlamentaris escollits en el moment de les eleccions i no els canvis posteriors que hi hagi pogut haver al mig d'una legislatura.
- En les dades relatives a les llistes que es presenten al 2010 no s'han comptabilitzat els suplents.

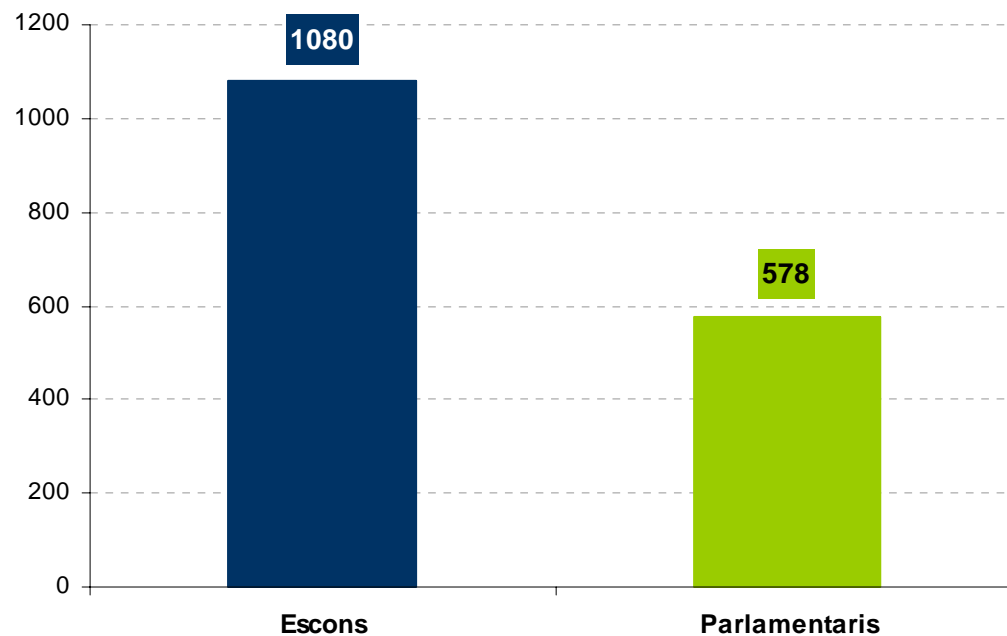
**El 28 de novembre se celebraran les novenes eleccions autonòmiques.  
Els 135 diputats hauran de representar més de 7,5 milions de ciutadans.**

	Eleccions autonòmiques	Població	Persones amb dret a vot	Escons a escollir	Població per escó
1	Dijous 20 de març de 1980	6.140.000	4.433.000	135	45.481
2	Diumenge 29 d'abril de 1984	6.077.000	4.494.000	135	45.015
3	Diumenge 29 de maig de 1988	6.078.000	4.564.000	135	45.022
4	Diumenge 15 de març de 1992	6.082.000	4.839.000	135	45.052
5	Diumenge 19 de novembre de 1995	6.227.000	5.080.000	135	46.126
6	Diumenge 17 d'octubre de 1999	6.208.000	5.294.000	135	45.985
7	Diumenge 16 de novembre de 2003	6.704.000	5.308.000	135	49.659
8	Dimecres 1 de novembre de 2006	7.135.000	5.321.000	135	52.852
<b>9</b>	<b>Diumenge 28 de novembre de 2010</b>	<b>7.505.000</b>	<b>5.363.088</b>	<b>135</b>	<b>55.593</b>

## En 30 anys, 578 parlamentaris s'han repartit 1.080 escons

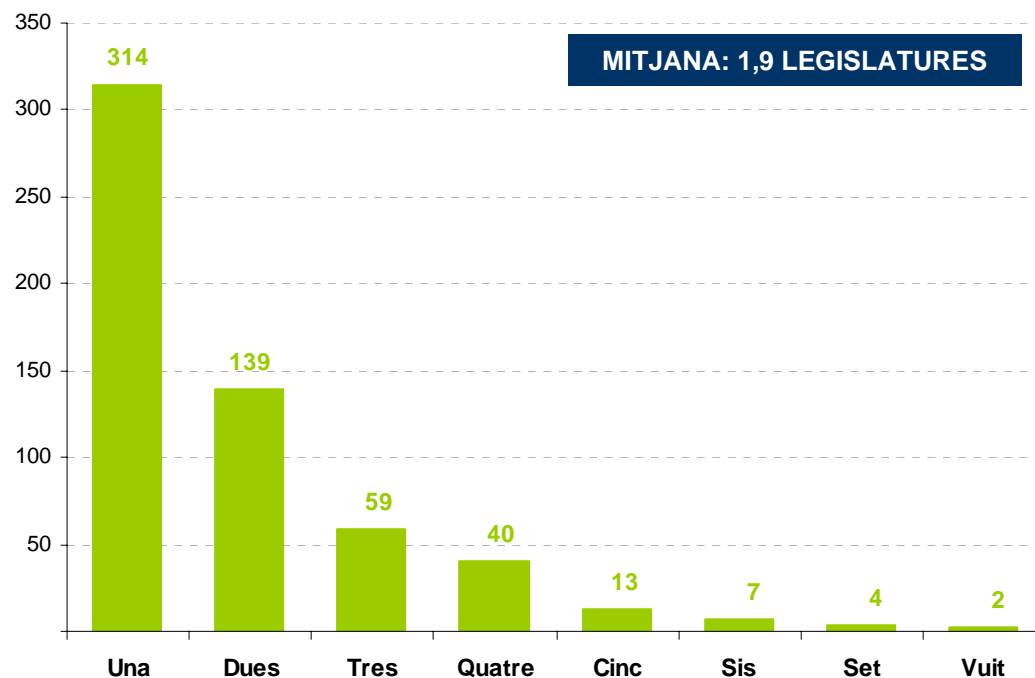
PARLAMENT DE 1980 A 2010	
Escons	1.080
Parlamentaris	578

← 135 X 8  
ESCONS X LEGISLATURES



## Més de la meitat de les persones que han entrat al Parlament de Catalunya només s'hi han estat una legislatura.

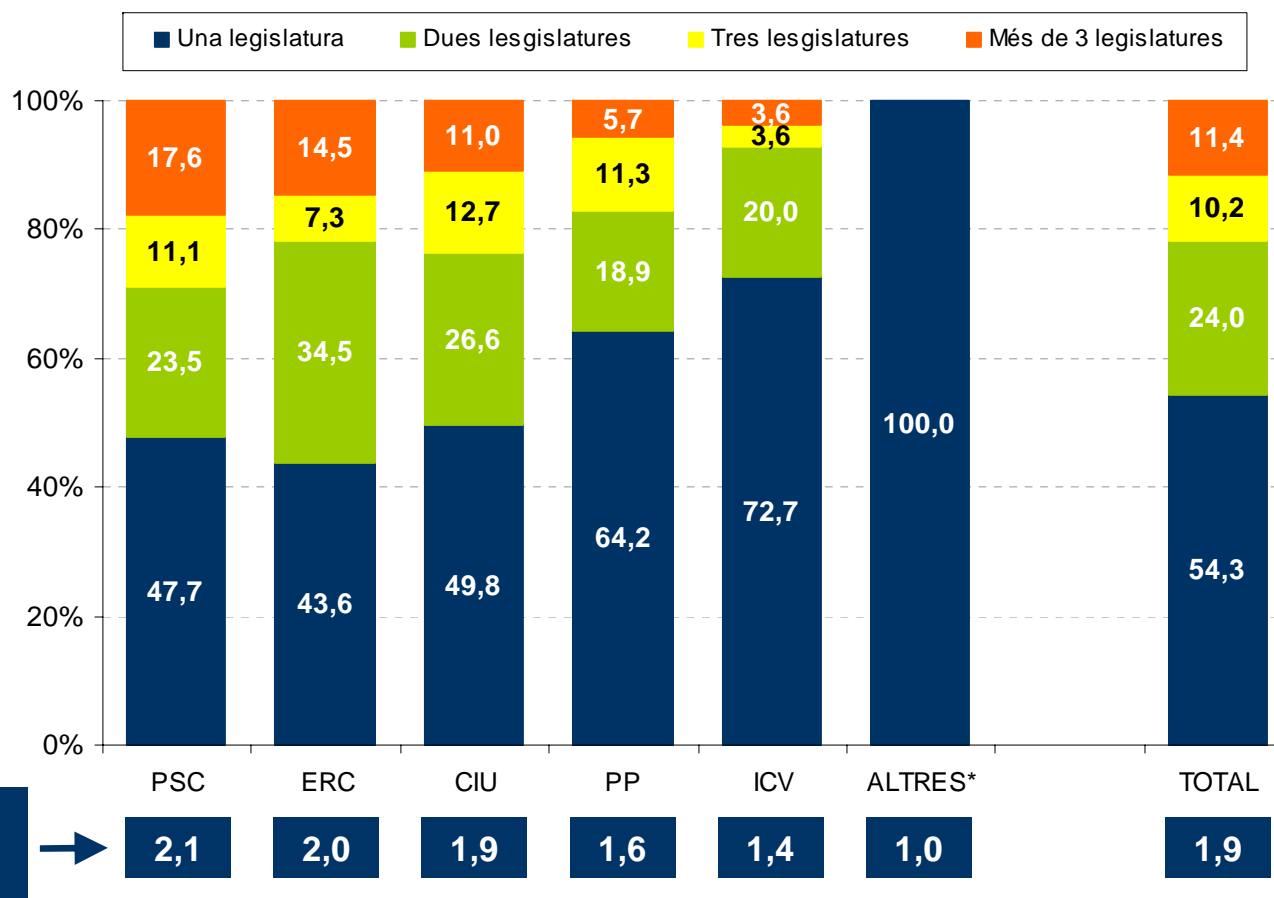
-Distribució dels parlamentaris segons número de legislatures en que han estat escollits-



LEGISLATURES	Número	%
Una	314	54,3
Dues	139	24,0
Tres	59	10,2
Quatre	40	6,9
Cinc	13	2,2
Sis	7	1,2
Set	4	0,7
Vuit	2	0,3
<b>TOTAL</b>	<b>578</b>	<b>100,0</b>

## Els parlamentaris del PSC, ERC i CiU són els que més repeteixen

-Distribució dels parlamentaris de cada partit segons número de legislatures en que han estat escollits (%)-



(\*) Dins de l'apartat ALTRES hi ha CC i PSA que van entrar al Parlament només al 1980, CDS al 1988 i Ciutadans al 2006.

## Hi ha sis persones que han estat parlamentàries durant més de 20 anys

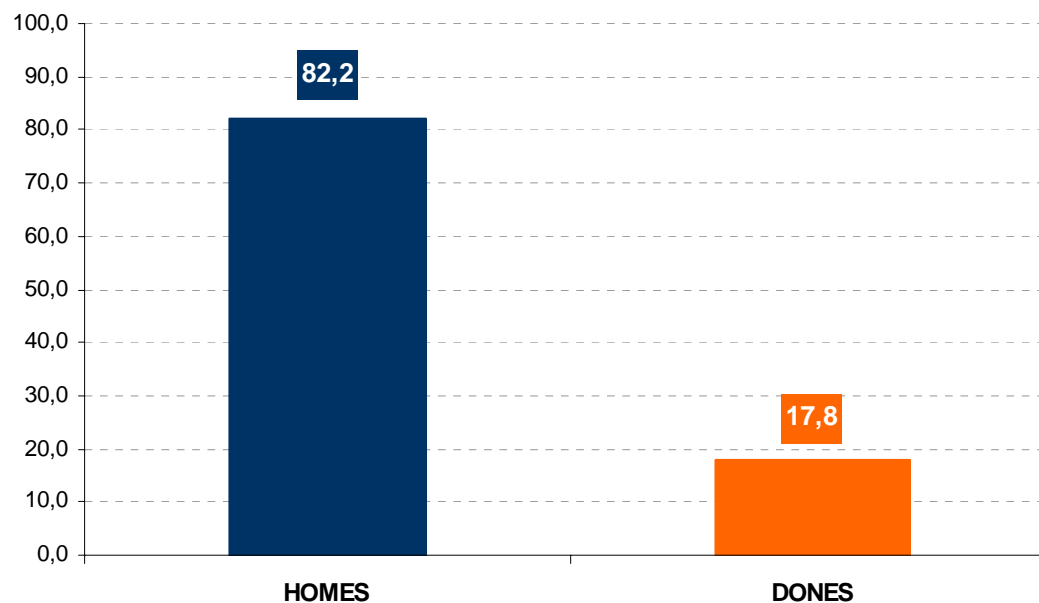
-Distribució dels parlamentaris de cada partit segons número de legislatures en que han estat escollits-

LEGISLATURES	PSC	ERC	CIU	PP	ICV	ALTRES	TOTAL
Una	73	24	118	34	40	25	314
Dues	36	19	63	10	11		139
Tres	17	4	30	6	2		59
Quatre	17	6	13	3	1		40
Cinc	4	1	8				13
Sis	3	1	2		1		7
Set	2		2				4
Vuit	1		1				2
<b>TOTAL</b>	<b>153</b>	<b>55</b>	<b>237</b>	<b>53</b>	<b>55</b>	<b>25</b>	<b>578</b>

**Des de 1980 fins al 2006 més del 80% dels escons han estat ocupats per homes**

	No. d'escons 1980 - 2006	%
<b>HOMES</b>	888	82,2
<b>DONES</b>	192	17,8
<b>TOTAL</b>	1.080	100,0

135 X 8  
ESCONS X LEGISLATURES

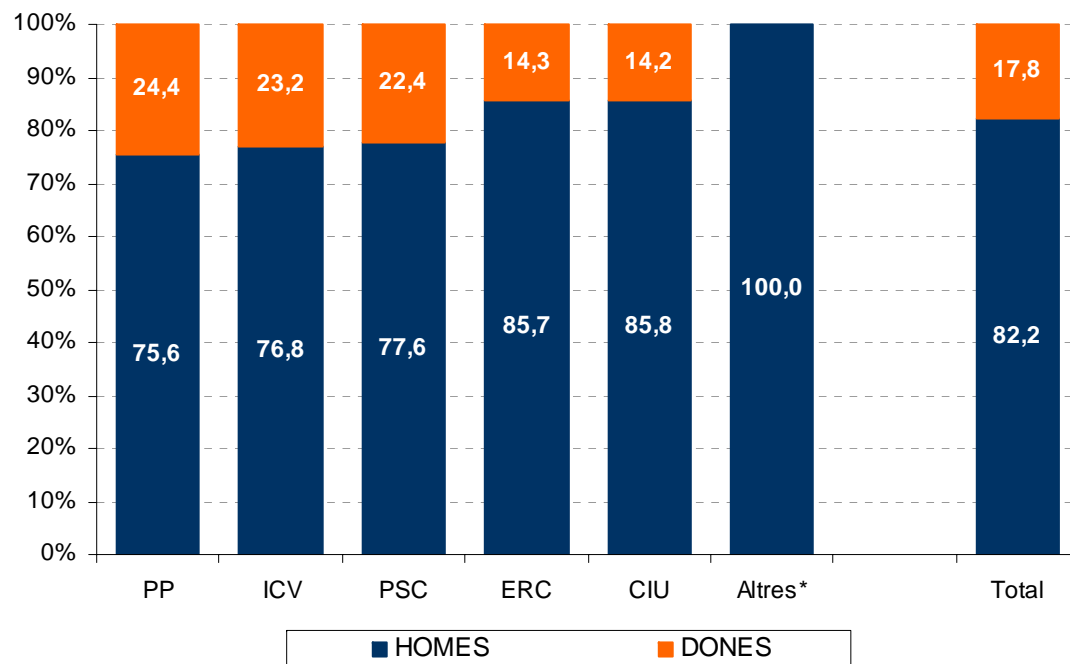


FONT: Elaboració pròpia a partir de les dades del Departament de Governació a: ([http://www10.gencat.cat/pls/gov\\_eleccions/](http://www10.gencat.cat/pls/gov_eleccions/))



## La presència de dones a les files del PP, ICV i el PSC ha estat superior a la mitjana

-Distribució per gènere dins de cada partit 1980 - 06 (%) -

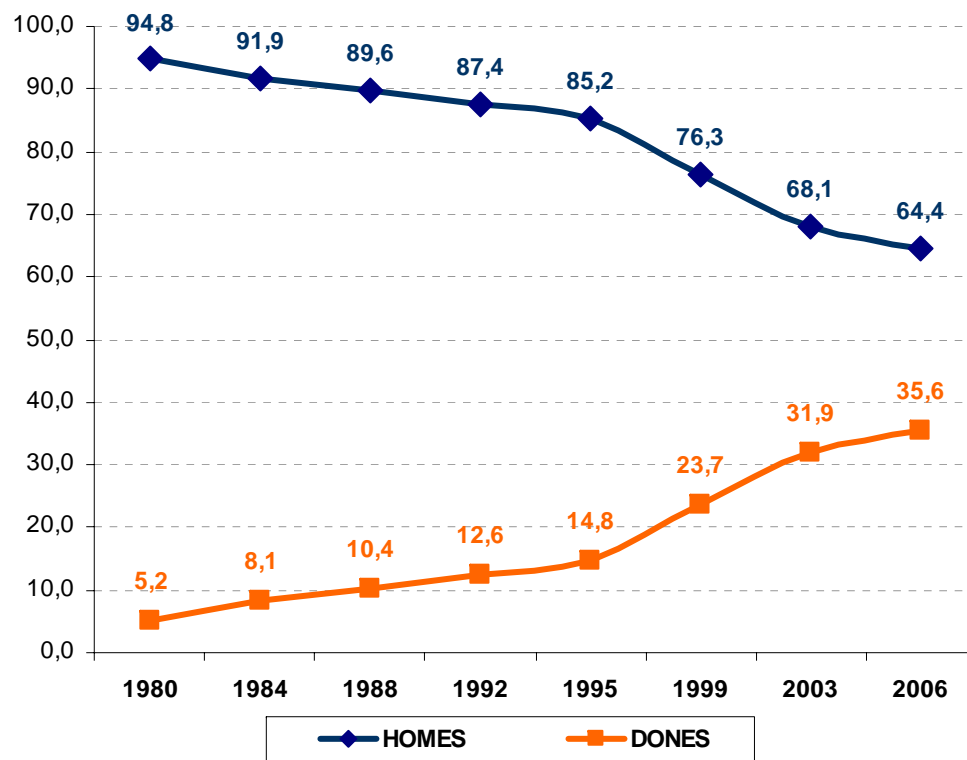


PARTIT	HOMES	DONES	TOTAL ESCONS 1980 - 2006
PP	75,6	24,4	(82)
ICV	76,8	23,2	(82)
PSC	77,6	22,4	(321)
ERC	85,7	14,3	(105)
CIU	85,8	14,2	(464)
Altres*	100,0	0,0	(26)
<b>Total</b>	<b>82,2</b>	<b>17,8</b>	<b>(1080)</b>

(\*) Dins de l'apartat ALTRES hi ha CC i PSA que van entrar al Parlament només al 1980, CDS al 1988 i Ciutadans al 2006.

## El número de dones al Parlament ha anat creixent cada legislatura.

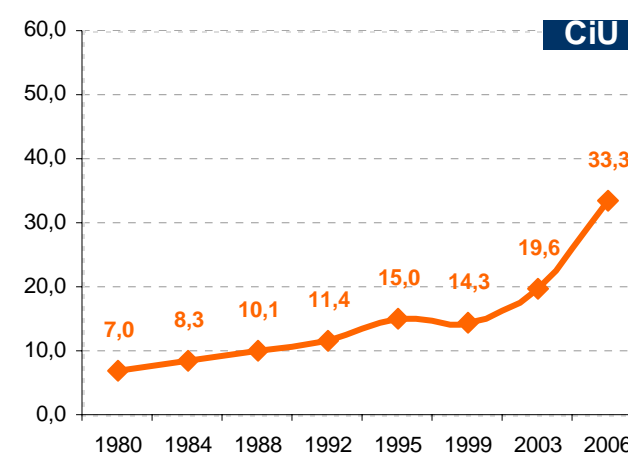
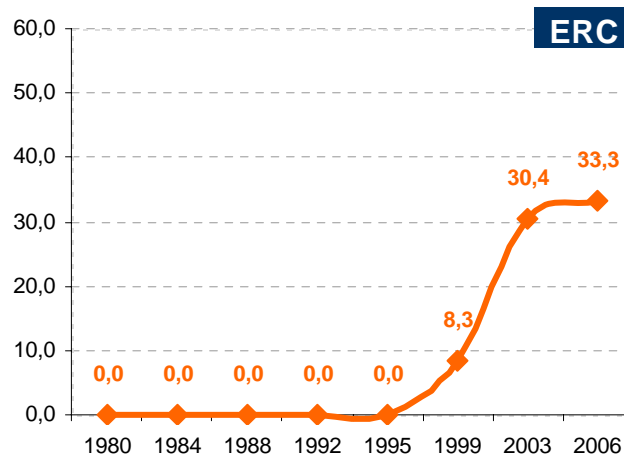
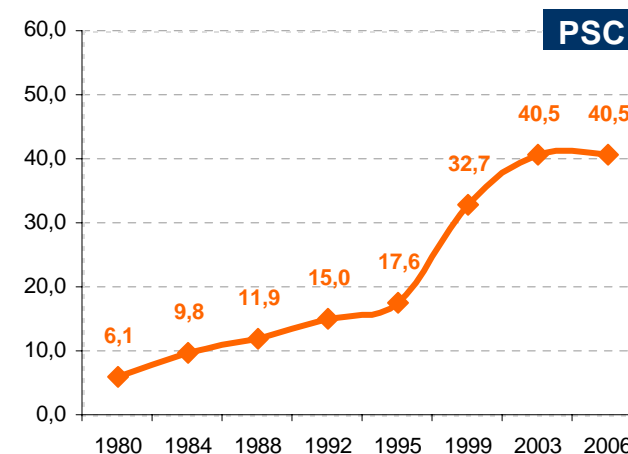
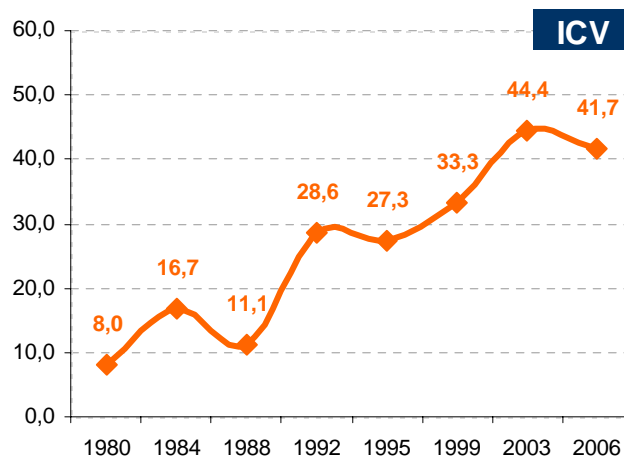
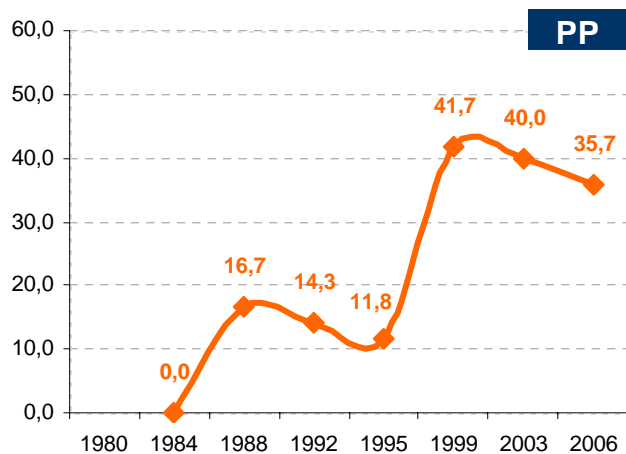
Al 2006 una tercera part, 48 de 135, eren dones



ELECCIONS	HOMES		DONES	
	No.	%	No.	%
1980	128	94,8	7	5,2
1984	124	91,9	11	8,1
1988	121	89,6	14	10,4
1992	118	87,4	17	12,6
1995	115	85,2	20	14,8
1999	103	76,3	32	23,7
2003	92	68,1	43	31,9
2006	87	64,4	48	35,6

## La presència de dones s'accentua, sobretot, a la legislatura del canvi del segle XX al segle XXI\*

-Evolució del % de dones per partit-

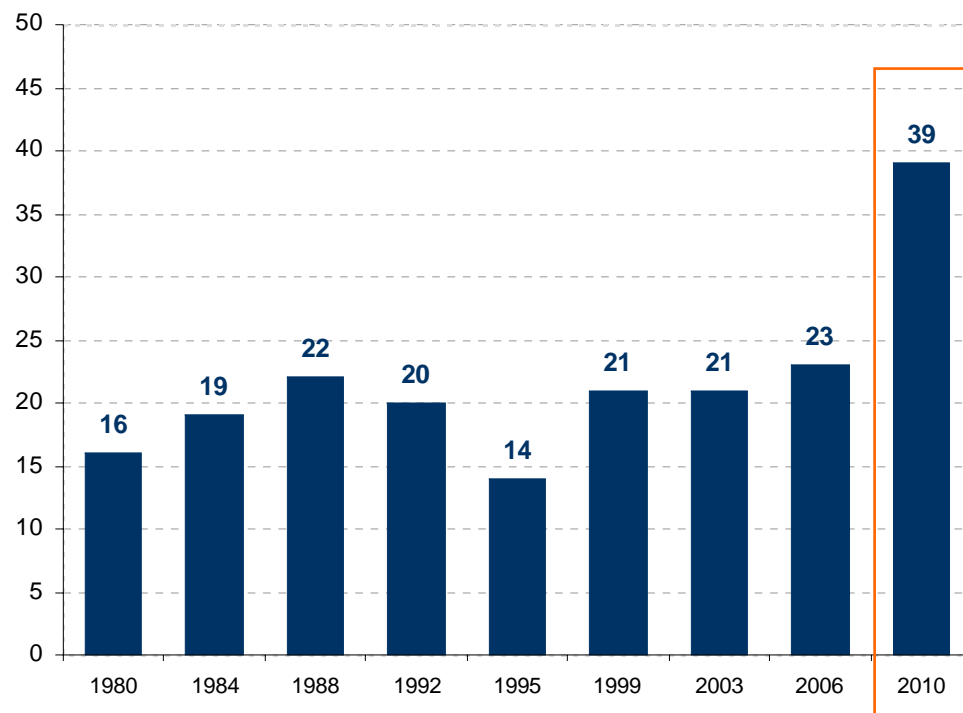


(\*) Als gràfics s'inclouen només aquells partits que han obtingut representació en més d'una elecció

## 39 forces polítiques es presenten a les autonòmiques de 2010.

Mai s'havien presentat tantes opcions diferents.

-Número de candidatures presentades per cada elecció-



ELECCIONS	Escons a escollir	Opcions polítiques que es presenten	Partits que han obtingut representació
1980	135	16	6
1984	135	19	5
1988	135	22	6
1992	135	20	5
1995	135	14	5
1999	135	21	5
2003	135	21	5
2006	135	23	6
2010	135	39	?

**Un total de 3.882 persones van a les llistes de les properes autonòmiques, de les quals el 46% són dones. Ara bé, el 80% de les llistes estan encapçalades per homes**

*Són les primeres eleccions autonòmiques en les que la llei obliga que les llistes presentin un mínim del 40% de persones de cada sexe.*

	BARCELONA	GIRONA	LLEIDA	TARRAGONA	TOTAL
Núm. de llistes	29	26	29	30	114
Núm. de persones	2.465	442	435	540	3.882
Núm. de dones a les llistes	1.134	199	202	250	1.785
% de dones a les llistes	46,0	45,0	46,4	46,3	46,0
Núm. de llistes encapçalades per dones	7	3	8	6	24
% de llistes encapçalades per dones	24,1	11,5	27,6	20,0	21,1



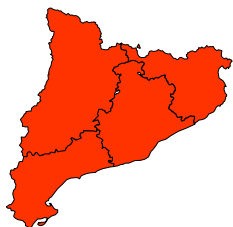
**Llei orgànica 3/2007, de 22 de març, per a la igualtat efectiva de dones i homes. Modificació de la Llei orgànica de règim electoral general.**

1. **Les candidatures** que es presentin per a les eleccions de diputats al Congrés, municipals i de membres dels consells insulars i dels cabildos insulars canaris (...), diputats al Parlament Europeu i membres de les assemblees legislatives de les comunitats autònomes **han de tenir una composició equilibrada de dones i homes, de manera que en el conjunt de la llista els candidats de cadascun dels sexes suposin com a mínim el quaranta per cent.** (...)

2. **També s'ha de mantenir la proporció mínima del quaranta per cent en cada tram de cinc llocs.** (...)



**Al Parlament de la legislatura 2010-2014 es presenten 39 opcions polítiques diferents.  
D'aquestes, 22 es presenten a les quatre circumscripcions catalanes**



#### LLISTES QUE ES PRESENTEN A LES QUATRE CIRCUMSCRIPCIONS

- CIUTADANS - PARTIDO DE LA CIUDADANÍA
- CONVERGÈNCIA I UNIÓ
- COORDINADORA REUSENCA INDEPENDENT
- DES DE BAIX
- ELS VERDS-GRUP VERD EUROPEU
- ESCONS EN BLANC - CIUDADANOS EN BLANCO
- ESQUERRA REPUBLICANA DE CATALUNYA
- FALANGE ESPAÑOLA DE LAS JONS
- FAMILIA Y VIDA
- INICIATIVA PER CATALUNYA VERDS-ESQUERRA UNIDA I ALTERNATIVA
- MOVIMIENTO SOCIAL REPUBLICANO
- PARTIDO DE LOS PENSIONISTAS EN ACCIÓN
- PARTIT ANTITAUROÍ CONTRA EL MALTRACATAMENT ANIMAL
- PARTIT COMUNISTA DEL POBLE DE CATALUNYA
- PARTIT DELS SOCIALISTES DE CATALUNYA
- PARTIT POPULAR
- PIRATES DE CATALUNYA
- PLATAFORMA PER CATALUNYA
- REAGRUPAMENT INDEPENDENTISTA
- SOLIDARITAT CATALANA PER LA INDEPENDÈNCIA
- UNIFICACIÓN COMUNISTA DE ESPAÑA
- UNIÓN, PROGRESO Y DEMOCRACIA

## Hi ha 17 candidatures que no es presenten a tot Catalunya



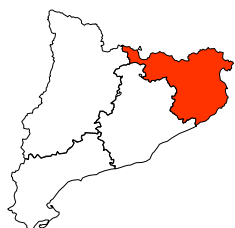
### LLISTES QUE ES PRESENTEN A LA CIRCUMSCRIPCIÓ DE BARCELONA

- PARTIDO OBRERO SOCIALISTA INTERNACIONALISTA
- PARTIT HUMANISTA
- PARTIT REPUBLICÀ D'ESQUERRA - IZQUIERDA REPUBLICANA
- POR UN MUNDO MÁS JUSTO
- ALTERNATIVA DE GOVERN
- GENT NOSTRA
- PARTIDO CASTELLANO



### LLISTES QUE ES PRESENTEN A LA CIRCUMSCRIPCIÓ DE LLEIDA

- PARTIT HUMANISTA
- POR UN MUNDO MÁS JUSTO
- CENTRO DEMOCRÁTICO Y SOCIAL
- BLOC SOBIRANISTA CATALÀ
- PARTIDO ARAGONÉS
- PARTIT JUSTÍCIA I PROGRÉS
- PARTIT PER CATALUNYA



### LLISTES QUE ES PRESENTEN A LA CIRCUMSCRIPCIÓ DE GIRONA

- PARTIDO OBRERO SOCIALISTA INTERNACIONALISTA
- PARTIT REPUBLICÀ D'ESQUERRA - IZQUIERDA REPUBLICANA
- PARTIDO GAY, LÉSBICO, BISEXUAL, TRANSEXUAL Y HETEROSEXUAL
- PAGESOS PER LA DIGNITAT RURAL CATALANA



### LLISTES QUE ES PRESENTEN A LA CIRCUMSCRIPCIÓ DE TARRAGONA

- PARTIDO OBRERO SOCIALISTA INTERNACIONALISTA
- PARTIT REPUBLICÀ D'ESQUERRA - IZQUIERDA REPUBLICANA
- POR UN MUNDO MÁS JUSTO
- CENTRO DEMOCRÁTICO Y SOCIAL
- PARTIDO GAY, LÉSBICO, BISEXUAL, TRANSEXUAL Y HETEROSEXUAL
- SOLIDARIDAD Y AUTOGESTIÓN INTERNACIONALISTA
- ALTERNATIVA LIBERAL SOCIAL
- DEMOCRATICAWEB

(\*) Només es presenten en una circumscripció

# GESOP

Gabinet d'Estudis Socials i Opinió Pública, S.L.

C/. Llull 102, 4rt. 3a. 08005 Barcelona

Tel. 93 300 07 42 Fax 93 300 55 22

[www.gesop.net](http://www.gesop.net)