

GESOP

BREVE DE DATOS (20)

Agosto turístico en Catalunya y España

OCTUBRE 2013



PRESENTACIÓN:

En este nuevo Breve presentamos un resumen de los datos publicados por el INE sobre viajeros que han pernoctado en hoteles durante el pasado mes de agosto. En concreto, en las siguientes páginas podréis encontrar la siguiente información:

- Oferta hotelera: establecimientos, plazas y personal empleado.
- Número de viajeros y pernoctaciones.
- Origen y destino de los viajeros.
- Evolución de los datos durante los cinco últimos veranos (de agosto de 2009 a agosto de 2013).

Los datos corresponden a la Encuesta de ocupación hotelera del INE y hacen referencia al mes de agosto de 2013, así como los meses de agosto de los cuatro años anteriores.

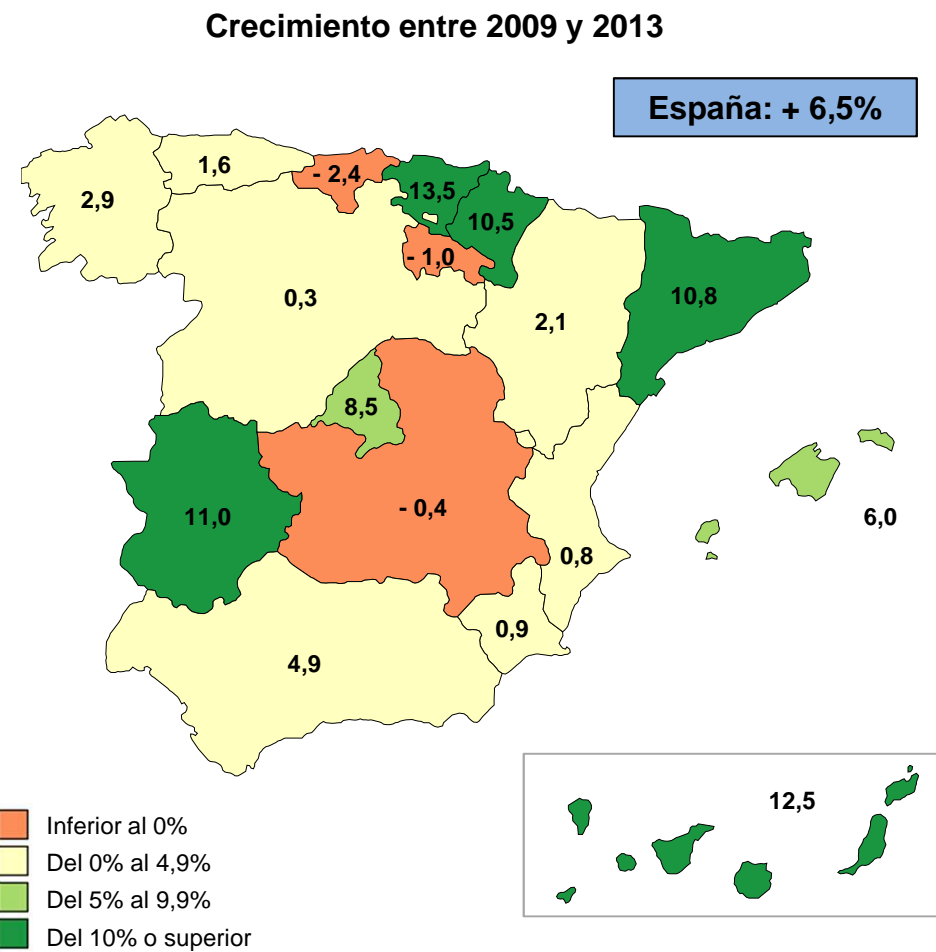
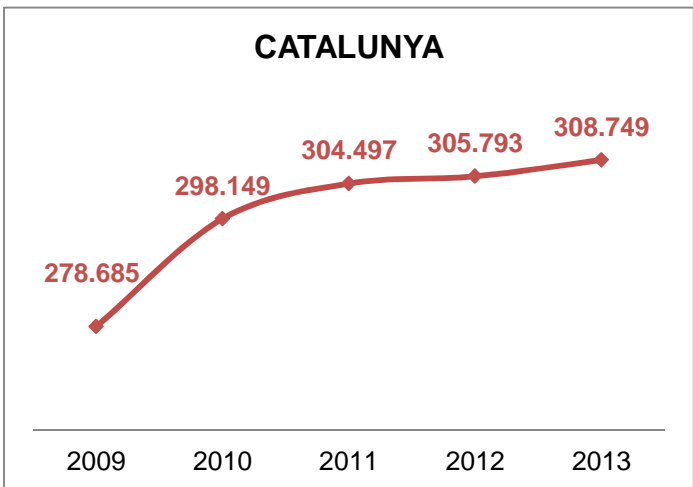
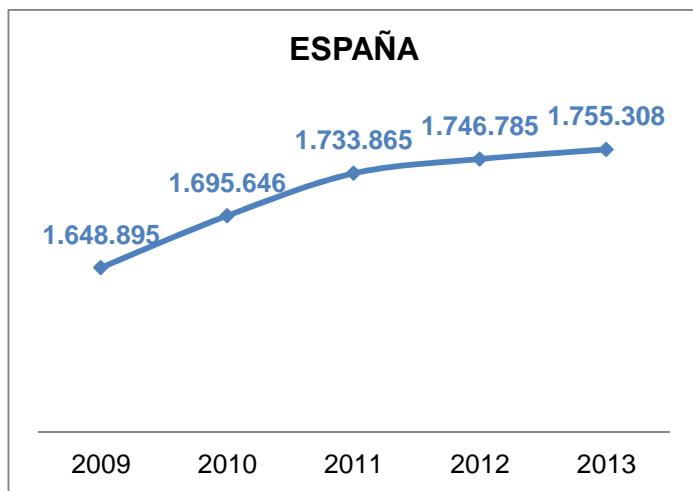
DATOS SOBRE TURISMO EN AGOSTO EN LOS HOTELES DE ESPAÑA Y CATALUNYA

Catalunya recibe el 27% de los extranjeros que visitan España, aunque sólo cuenta con el 18% de las plazas de hotel

	ESPAÑA	CATALUNYA	% de Catalunya sobre España
ESTABLECIMIENTOS HOTELEROS	16.730	2.516	15,0
PLAZAS HOTELERAS	1.755.308	308.749	17,6
PERSONAL EMPLEADO	238.172	39.105	16,4
VIAJEROS	10.733.467	2.203.439	20,5
Viajeros residentes en España	5.443.487	761.423	14,0
Viajeros residentes en el extranjero	5.289.980	1.442.017	27,3
PERNOCTACIONES	41.996.463	8.325.205	19,8
Pernoctaciones de los residentes en España	15.949.897	2.160.190	13,5
Pernoctaciones de los residentes en el extranjero	26.046.566	6.165.015	23,7
% DE OCUPACIÓN (por plaza)	72,2	79,7	

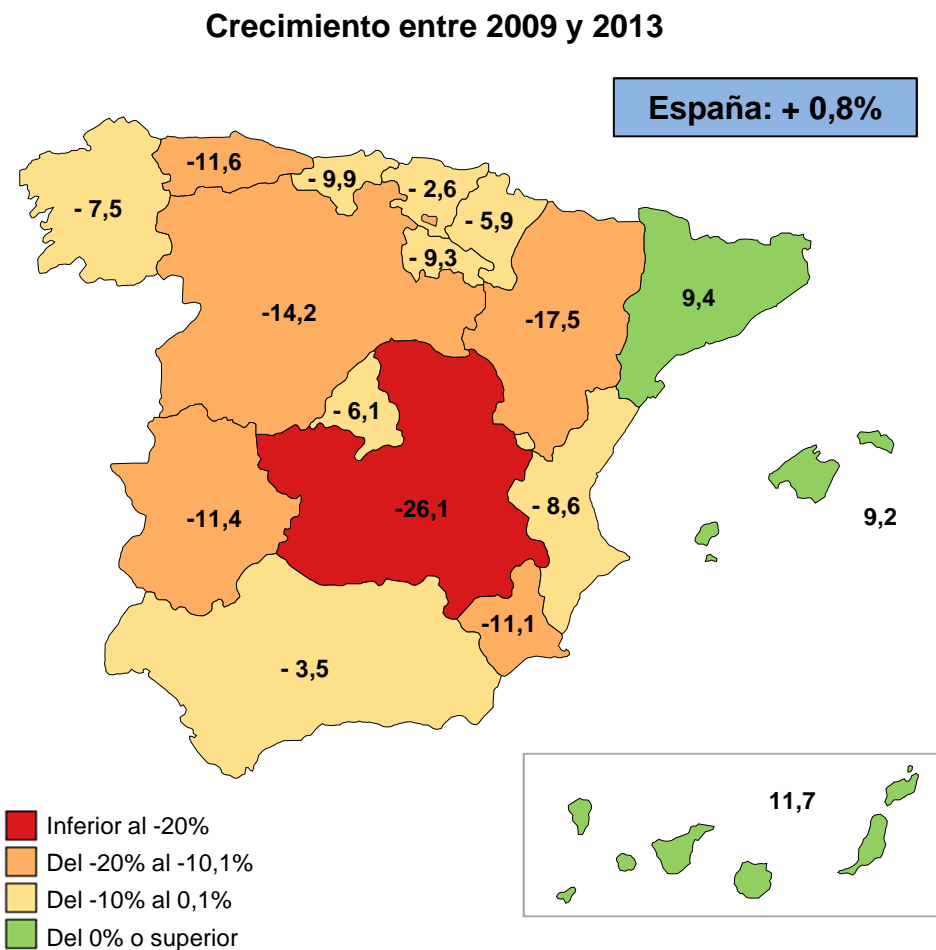
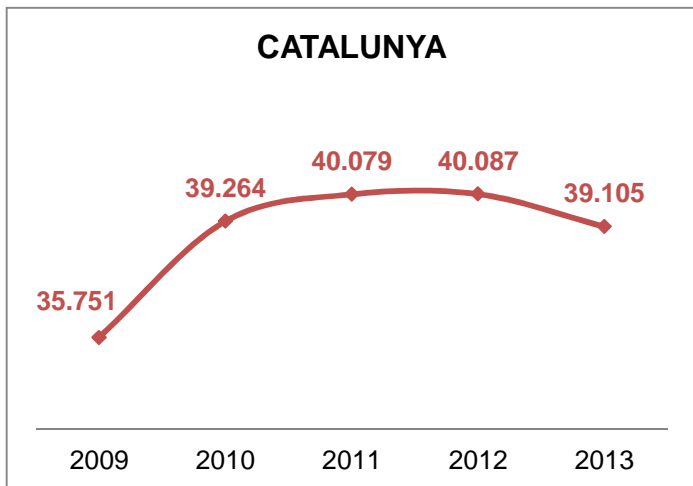
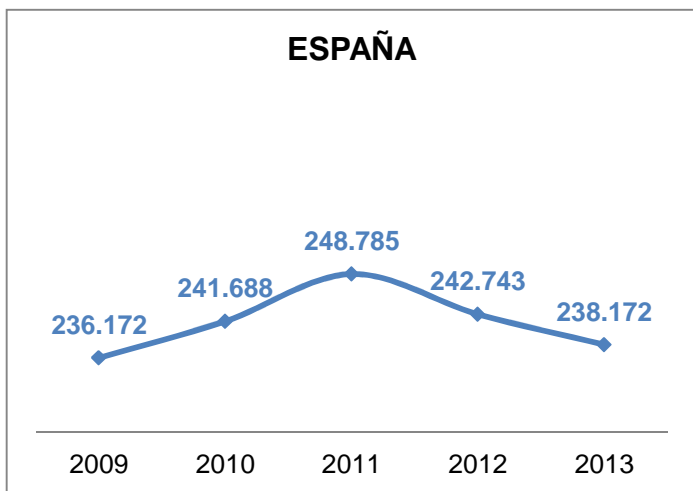
PLAZAS HOTELERAS

En cuatro años las plazas hoteleras en Catalunya han crecido un 11%, cuatro puntos más que en el conjunto del estado



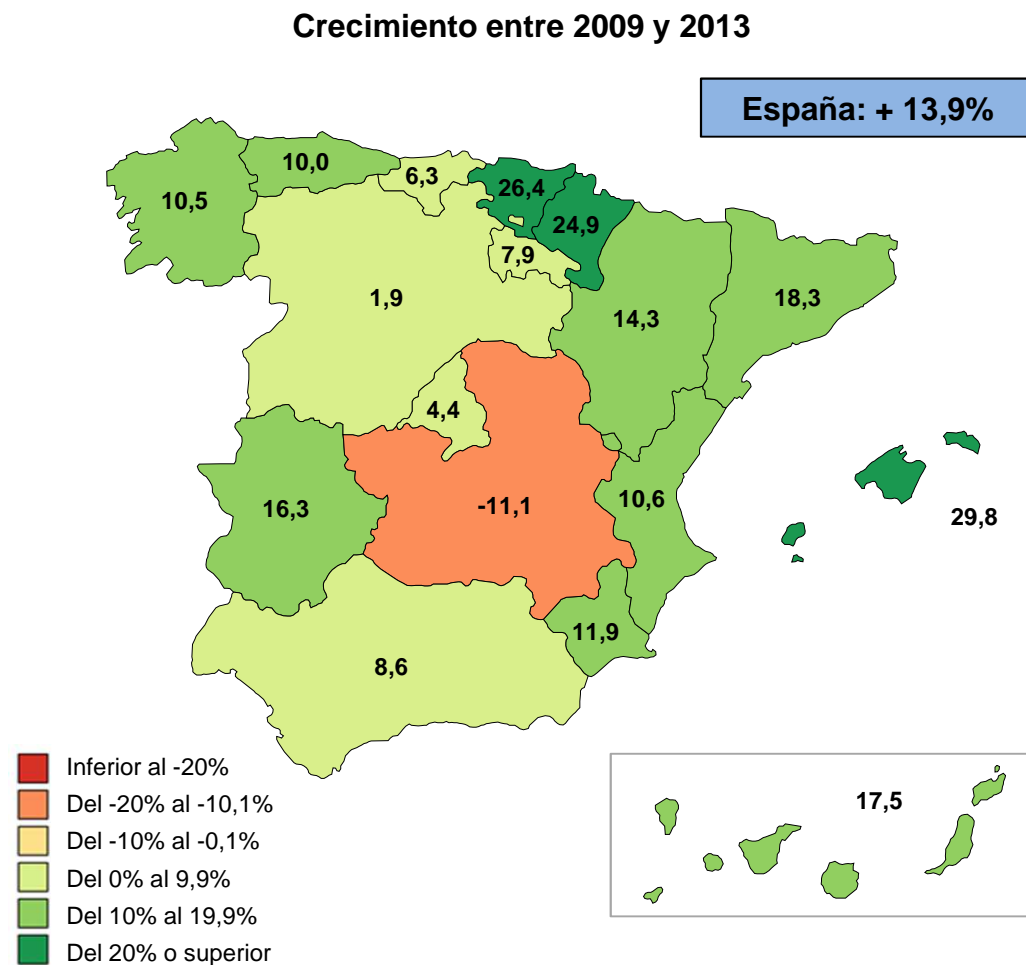
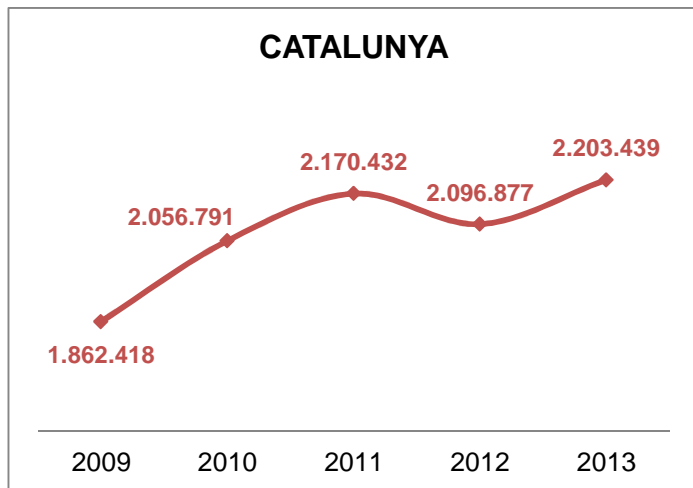
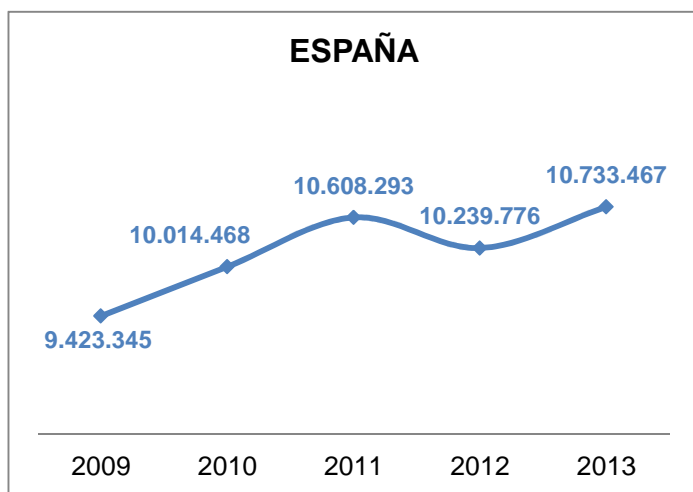
PERSONAL EMPLEADO

Catalunya y las islas, únicas comunidades que han visto crecer el personal empleado en hoteles respecto al 2009



VIAJEROS EN HOTELES

Respecto al 2009, los viajeros en Catalunya durante agosto han crecido un 18%, cuatro puntos más que en el conjunto del estado. En Baleares, País Vasco y Navarra es donde más han crecido

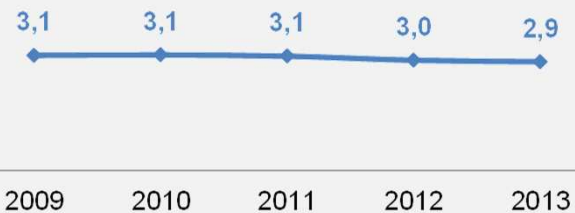


PERNOCTACIONES POR VIAJERO

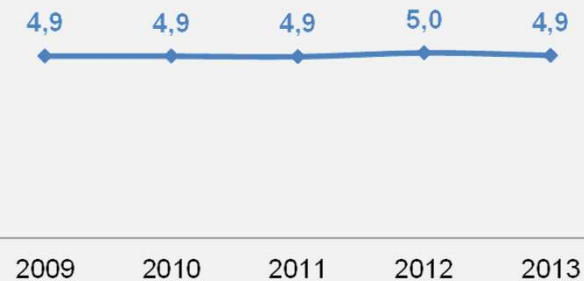
Desde 2009 se mantiene estable el número de noches que pasan aquí los extranjeros, pero se reduce el de los españoles



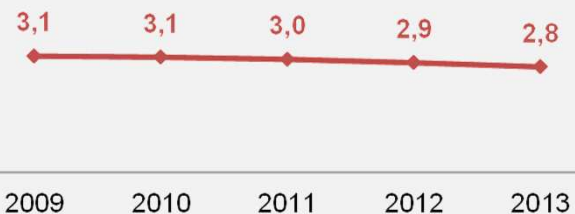
Pernoctaciones de viajeros del estado



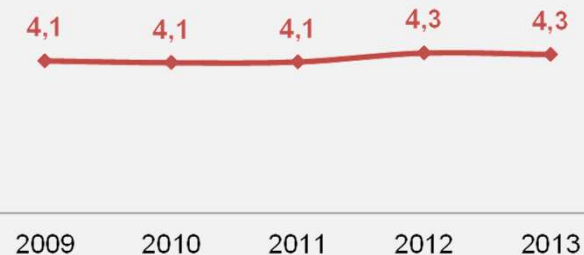
Pernoctaciones de Viajeros del extranjero



Pernoctaciones de viajeros del estado



Pernoctaciones de Viajeros del extranjero



DATOS SOBRE TURISMO EN HOTELES: RESUMEN POR COMUNIDADES AUTÓNOMAS

Catalunya es la comunidad que recibe más viajeros, pero las Baleares lideran en cuanto a plazas, empleados y pernoctaciones

	ESTABLECIMIENTOS	PLAZAS	EMPLEADOS	VIAJEROS	PERNOCTACIONES	PERNOCTACIONES POR VIAJERO
ESPAÑA	16.730	1.755.308	238.172	10.733.467	41.996.463	3,9
Catalunya	2.516	308.749	39.105	2.203.439	8.325.205	3,8
Andalucía	2.579	290.644	39.403	1.843.978	6.493.663	3,5
Balears	1.308	342.197	49.513	1.557.926	10.669.084	6,8
Comunitat Valenciana	1.107	135.822	17.351	942.159	3.644.849	3,9
Canarias	504	225.768	38.382	752.692	5.837.321	7,8
Madrid	1.031	102.750	13.332	683.689	1.343.980	2,0
Galicia	1.857	74.341	8.530	581.118	1.293.649	2,2
Castilla y León	1.418	61.179	7.063	525.035	828.922	1,6
País Vasco	529	27.462	4.242	307.878	644.280	2,1
Aragón	839	41.264	4.248	259.993	543.364	2,1
Asturias	665	28.037	3.219	249.236	595.348	2,4
Cantabria	481	22.452	3.051	199.344	512.845	2,6
Castilla - La Mancha	806	34.177	3.026	178.624	304.904	1,7
Extremadura	440	20.171	2.328	141.518	223.681	1,6
Murcia	191	19.794	2.750	123.586	390.713	3,2
Navarra	292	12.716	1.550	109.422	204.879	1,9
La Rioja	143	6.103	817	59.174	105.317	1,8

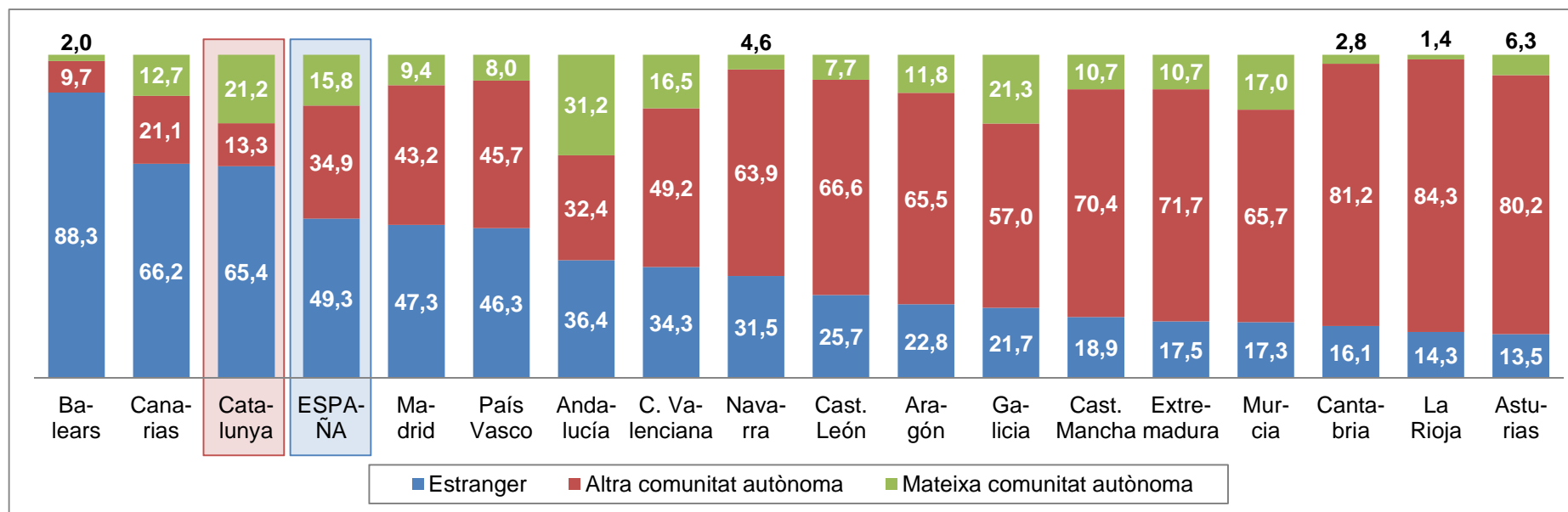
En las Islas Baleares y Canarias la media de pernoctaciones por viajero es más alta

PROCEDENCIA DE LOS VIAJEROS

La mitad de los viajeros que visitan España vienen del extranjero, cifra que supera el 60% en Catalunya y las islas



	ESPAÑA	
	Viajeros	%
Vienen del extranjero	5.289.980	49,3
Visitan otra comunidad autónoma	3.750.606	34,9
Se quedan en la misma comunidad autónoma	1.692.882	15,8
TOTAL	10.733.468	100,0

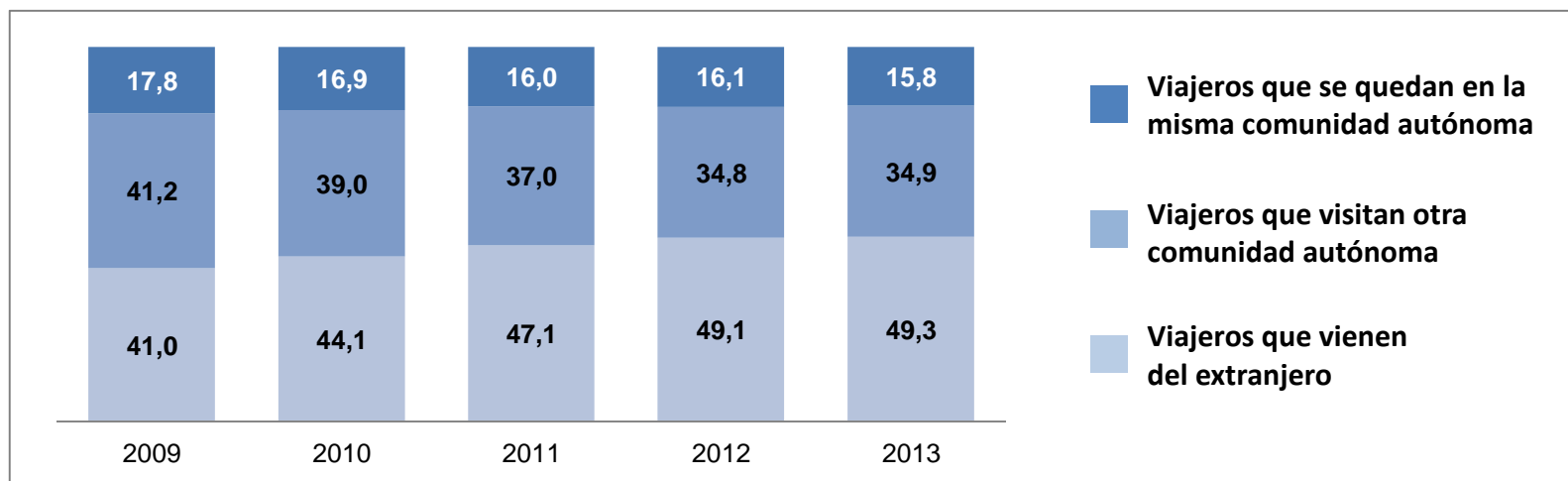


PROCEDENCIA DE LOS VIAJEROS: EVOLUCIÓN

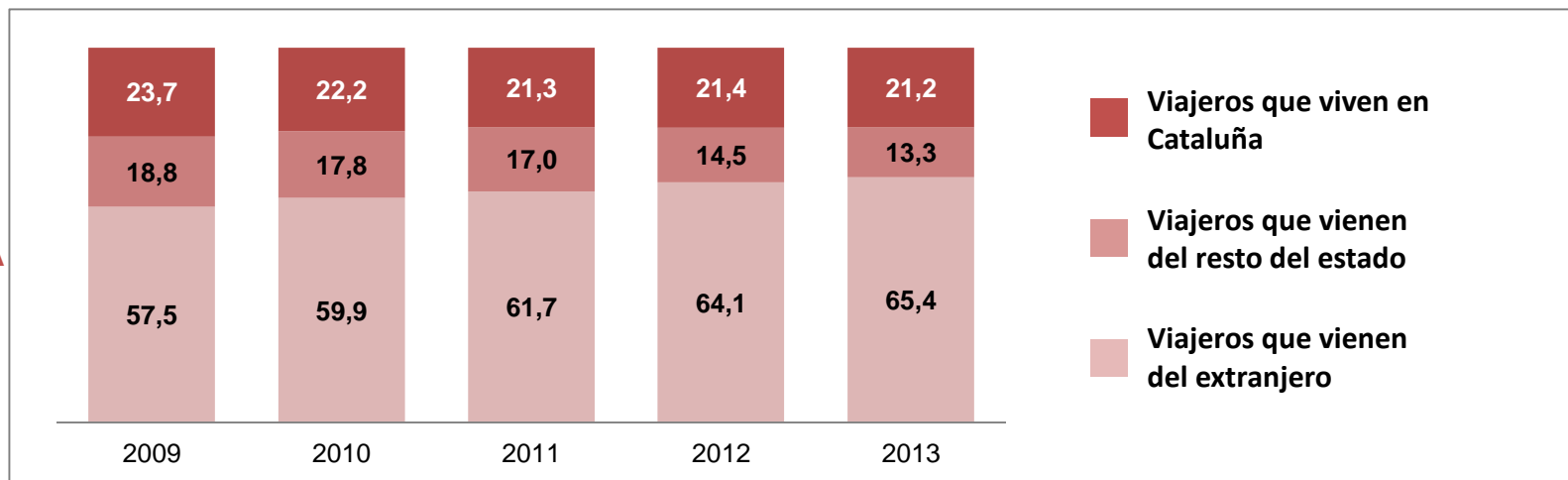
Desde 2009, los procedentes del extranjero han ido ganando peso en perjuicio de los viajeros de dentro del estado



Datos en %



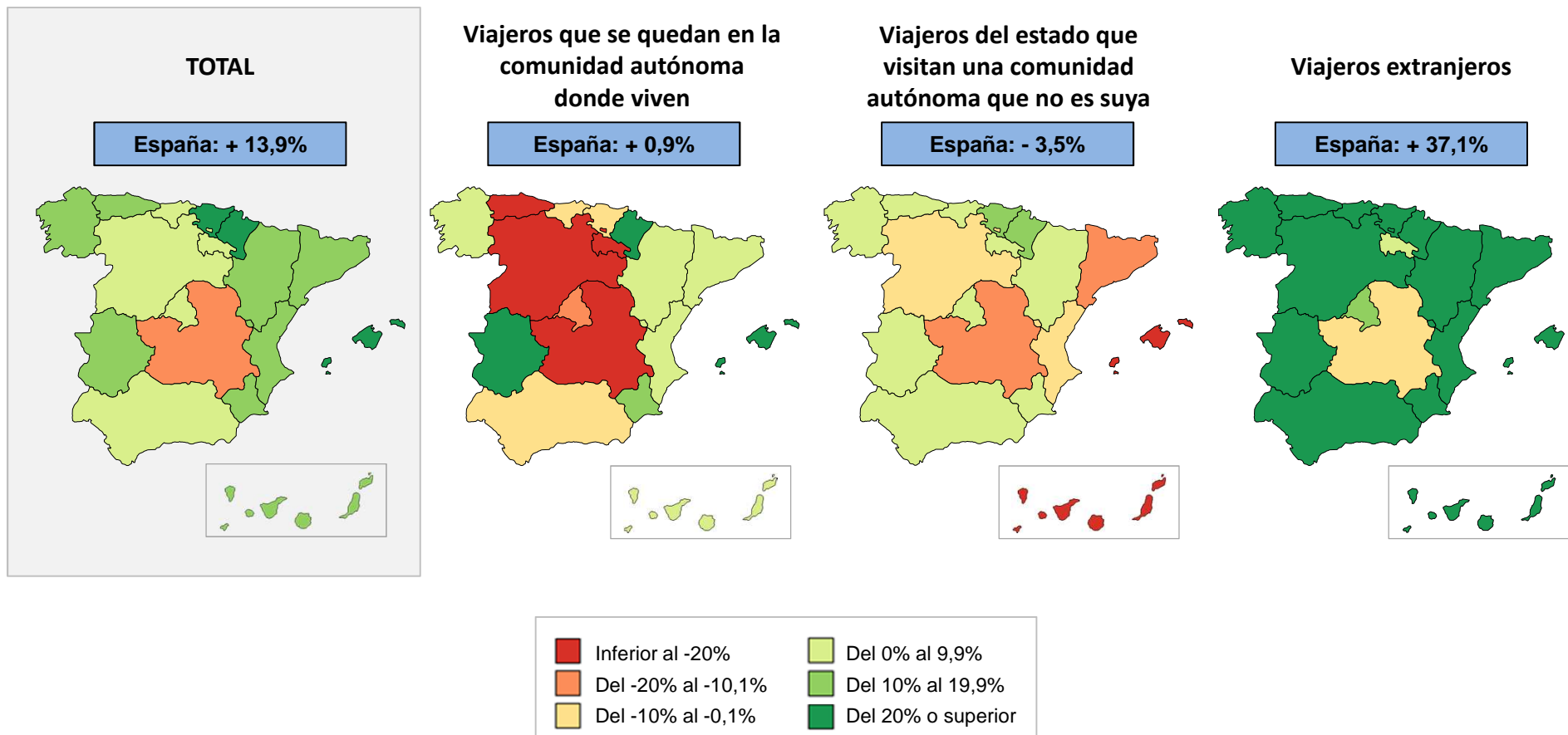
Datos en %



PROCEDENCIA DE LOS VIAJEROS: EVOLUCIÓN

Respecto de 2009 se disparan los viajeros procedentes del extranjero y se mantienen o retroceden los del estado

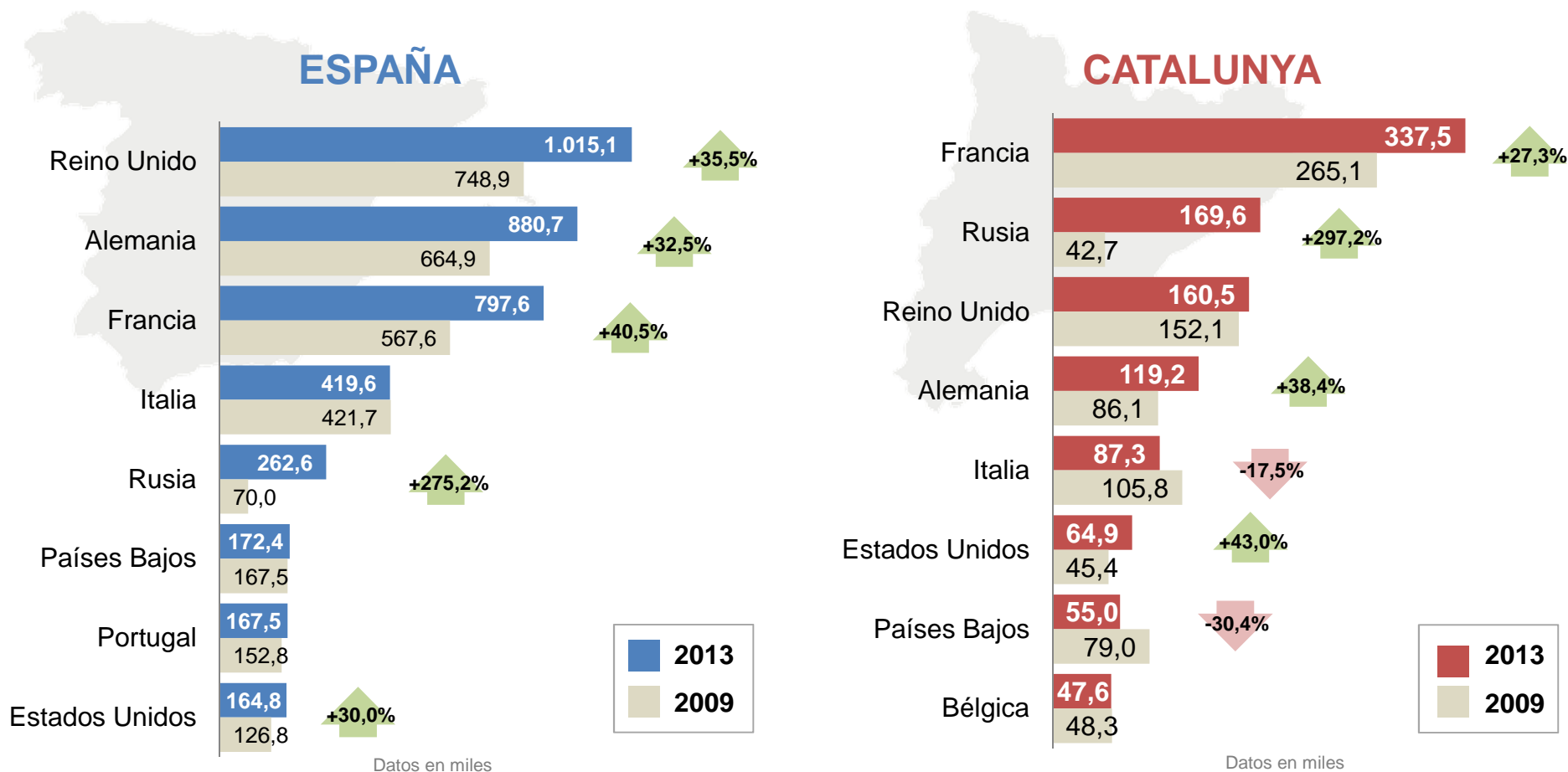
Crecimiento entre 2009 y 2013



ORIGEN DE LOS VIAJEROS DEL EXTRANJERO: EVOLUCIÓN

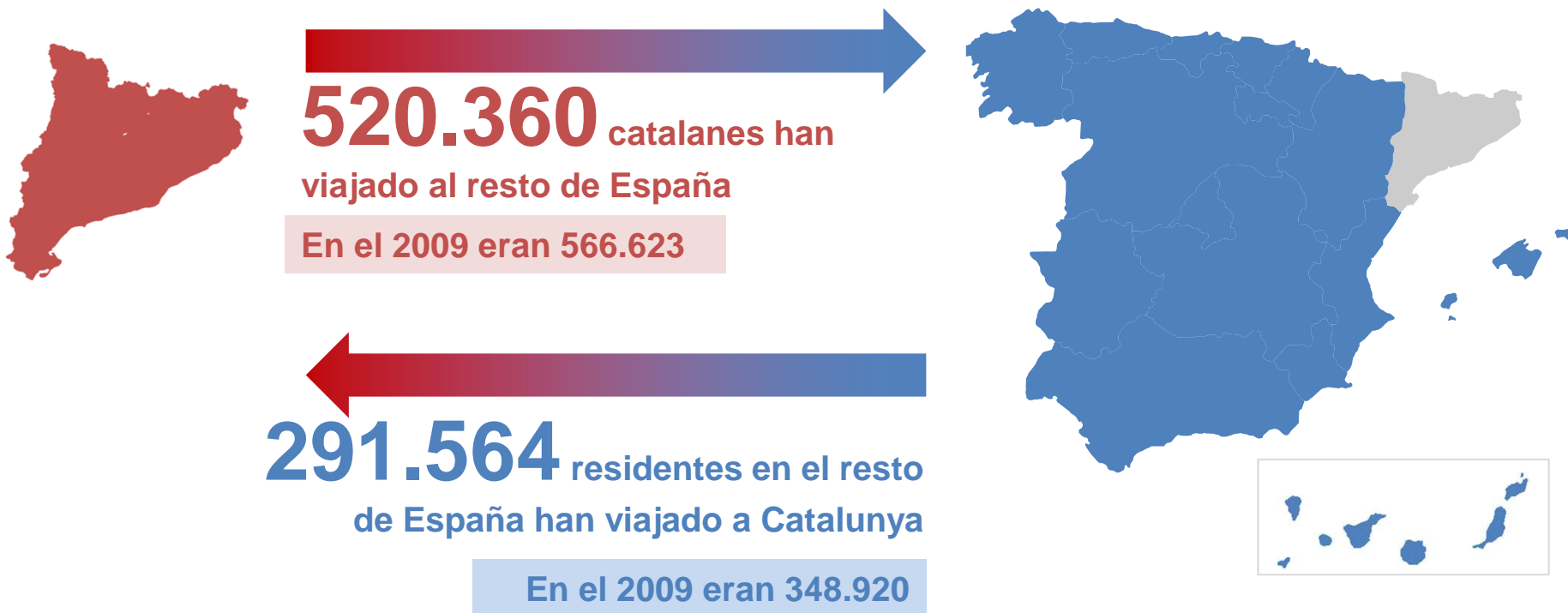
El turismo ruso se dispara y ya es el segundo país extranjero que más visitantes lleva a los hoteles de Catalunya durante el mes de agosto

Los 8 principales países de procedencia de los viajeros del extranjero



TURISMO ENTRE CATALUÑA Y EL RESTO DE ESPAÑA

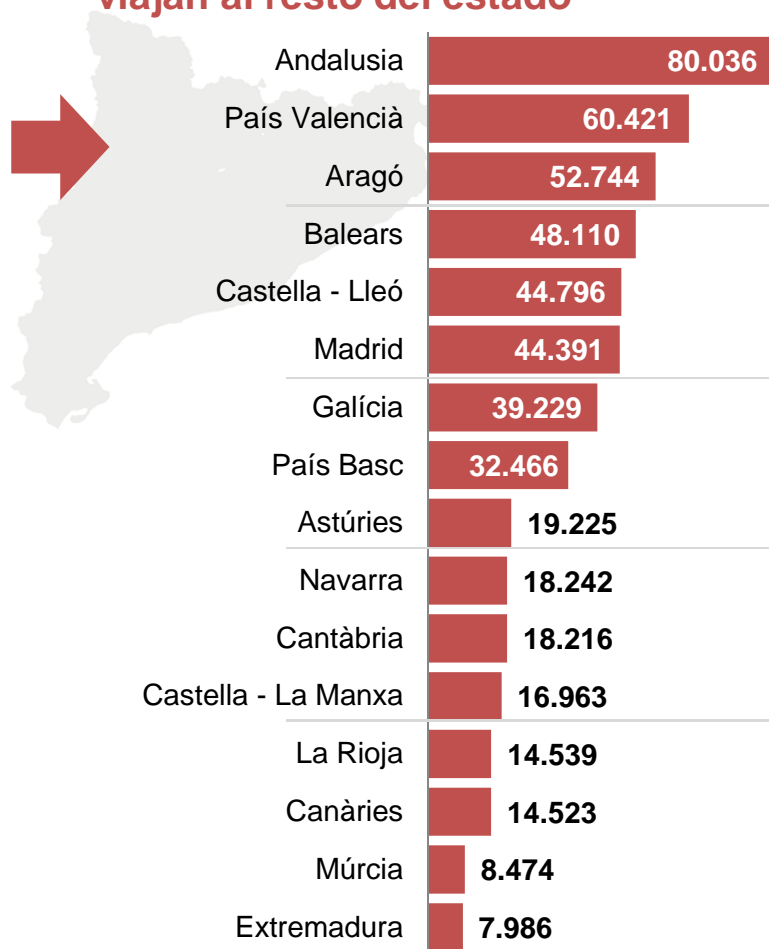
Retrocede el turismo entre Cataluña y el resto de España



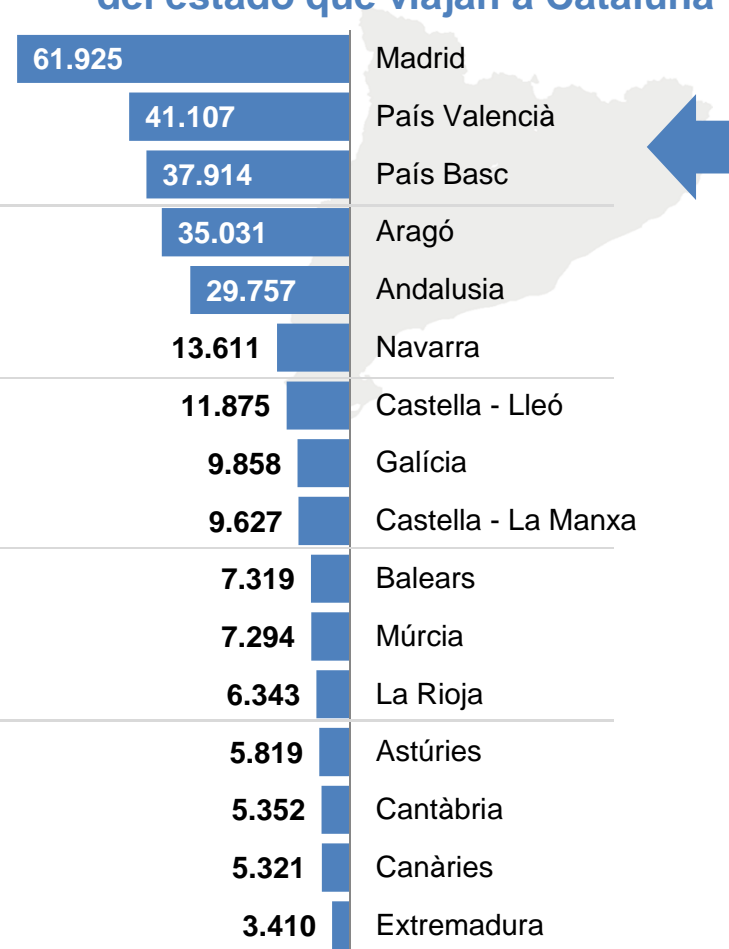
TURISMO ENTRE CATALUÑA Y EL RESTO DEL ESTADO

Catalunya envía a cada comunidad más turistas de los que recibe de ésta, salvo los casos de Madrid y Euskadi

Destino de los catalanes que viajan al resto del estado



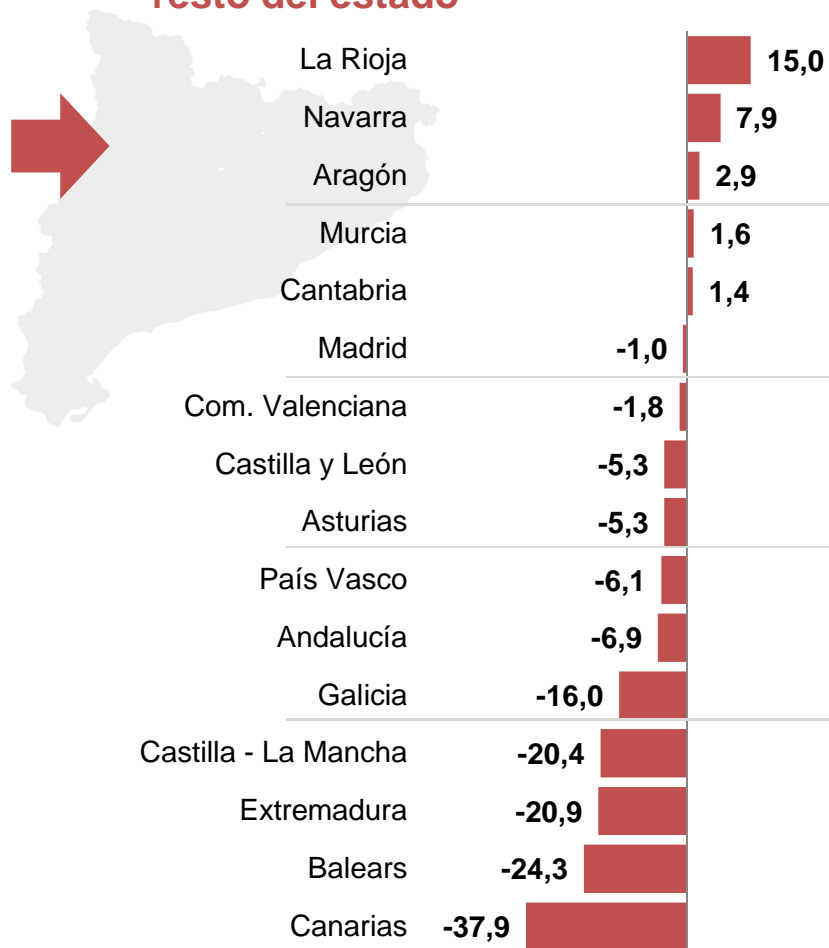
Origen de los residentes en el resto del estado que viajan a Cataluña



TURISMO ENTRE CATALUÑA Y EL RESTO DEL ESTADO: EVOLUCIÓN

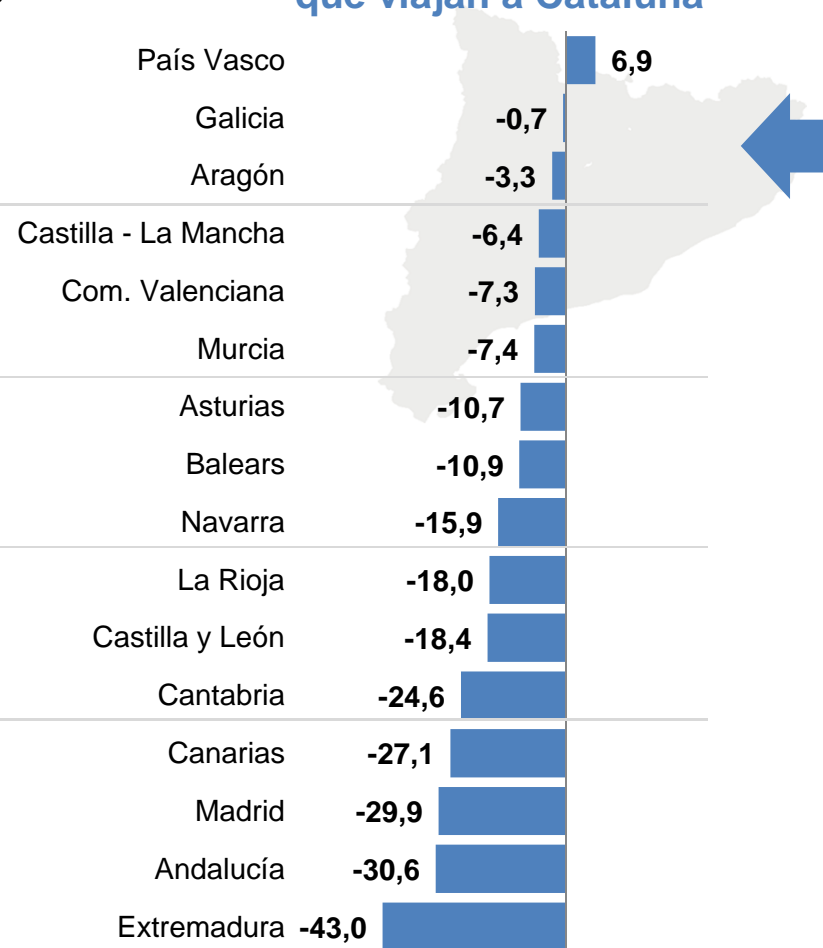
Los catalanes que viajan a otras comunidades han retrocedido en la mayoría de ellas, especialmente en las islas

Catalanes que viajan al resto del estado



Crecimiento entre 2009 y 2013

Residentes en el resto del estado que viajan a Cataluña



GESOP es una empresa dedicada a la investigación social y de mercado, con amplia experiencia en la recogida y análisis de datos sobre la opinión pública. Somos especialistas en analizar cómo son y qué piensan los ciudadanos sobre todo tipo de temas, utilizando las diversas metodologías disponibles, así como en la explotación y el análisis de fuentes de datos secundarias, a partir de las cuales elaboramos de forma continua estudios diversos sobre la realidad social más cercana.

Nuestra filosofía de trabajo busca garantizar la máxima calidad en todas las etapas de la investigación (diseño del proyecto, recogida de los datos y el análisis de los resultados), así como actuar con la máxima transparencia de cara al cliente y al público general. En este sentido GESOP, junto con El Periódico de Cataluña, ha sido el primer instituto privado de investigación del estado en poner al alcance de los investigadores y público en general los ficheros de resultados de las encuestas políticas y electorales publicadas en este medio.

GESOP es una empresa homologada por la Generalitat de Cataluña y el Ayuntamiento de Barcelona para la realización de estudios de opinión de carácter cuantitativo y dispone de la clasificación empresarial Grupo L Subgrupo 03 Categoría D.

GESOP

Gabinet d'Estudis Socials i Opinió Pública, S.L.

C/. Llull 102, 5a planta. 08005 Barcelona

Tel. 93 300 07 42 Fax 93 300 55 22

www.gesop.net

www.twitter.com/@_GESOP