


L'ÒMNIBUS DE GESOP



Informe de resultats **Percepció de la** **situació econòmica**

Octubre de 2016



Índex

Fitxa tècnica	2
Resultats	3
Creu que el pitjor moment de la crisi econòmica ja ha passat?	4
Quin grau de confiança té que d'aquí a un any la situació econòmica al nostre país hagi millorat?	6
Creu que hi ha alguna possibilitat que en els propers 6 mesos es quedi sense feina?	8
Quin grau de confiança té que en els propers 6 mesos pugui trobar feina?	9
Acceptaria una feina a l'estranger?	11
En els últims 6 mesos, algú del seu entorn més proper (família o amics) ha marxat a l'estranger perquè no trobava feina aquí?	13



FITXA TÈCNICA

Tècnica d' investigació: Entrevista telefònica assistida per ordinador (CATI).

Àmbit geogràfic: Catalunya.

Univers: Població de 16 i més anys resident a llars amb telèfon i que porti almenys un any vivint a Catalunya.

Dimensió de la mostra: 1.600 entrevistes.

Tipus de mostreig: Afixació no proporcional a raó de 400 entrevistes a cadascun dels següents àmbits geogràfics: Barcelona ciutat, resta de l'Àrea Metropolitana, resta de la Regió Metropolitana i resta de Catalunya. Mostra estratificada per districte a la ciutat de Barcelona i per dimensió de municipi als altres àmbits. Selecció aleatòria de les llars. Quotes creuades de sexe i edat per a la selecció final de la persona a entrevistar. Per a l'obtenció dels resultats, les dades s'han ponderat d'acord al pes real de cadascun dels àmbits territorials.

Error de la mostra: L'error mostral és de $\pm 2,5\%$ per al total d'entrevistes, calculat amb un nivell de confiança del 95,5% si $p=q=0,5$. Per a cada un dels àmbits territorials l'error mostral és de $\pm 5,0\%$ per a un nivell de confiança del 95,5% i màxima indeterminació ($p=q=0,5$).

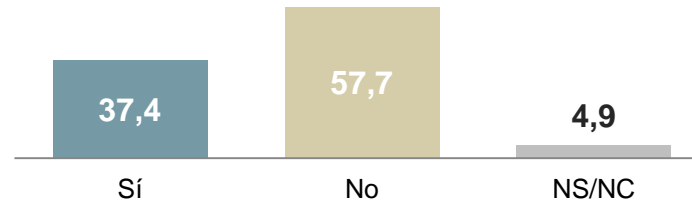
Treball de camp: S'ha realitzat entre el 24 d'octubre i el 3 de novembre de 2016.



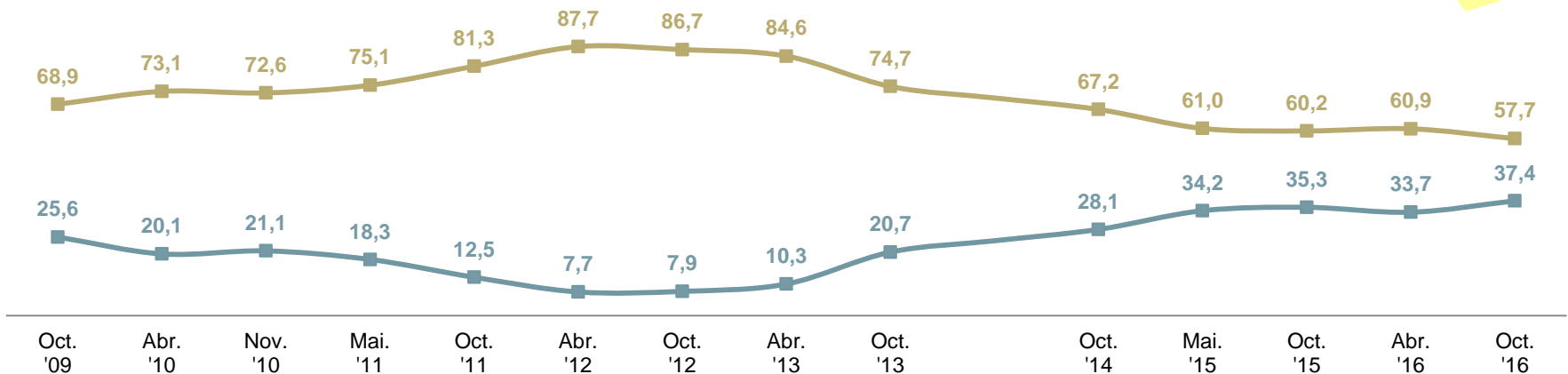
RESULTATS

LA MAJORIA CREU QUE EL PITJOR MOMENT DE LA CRISI ENCARA NO HA PASSAT, PERÒ POC A POC VA GUANYANT PES L'OPINIÓ MÉS OPTIMISTA

Creu que el pitjor moment de la crisi econòmica ja ha passat?

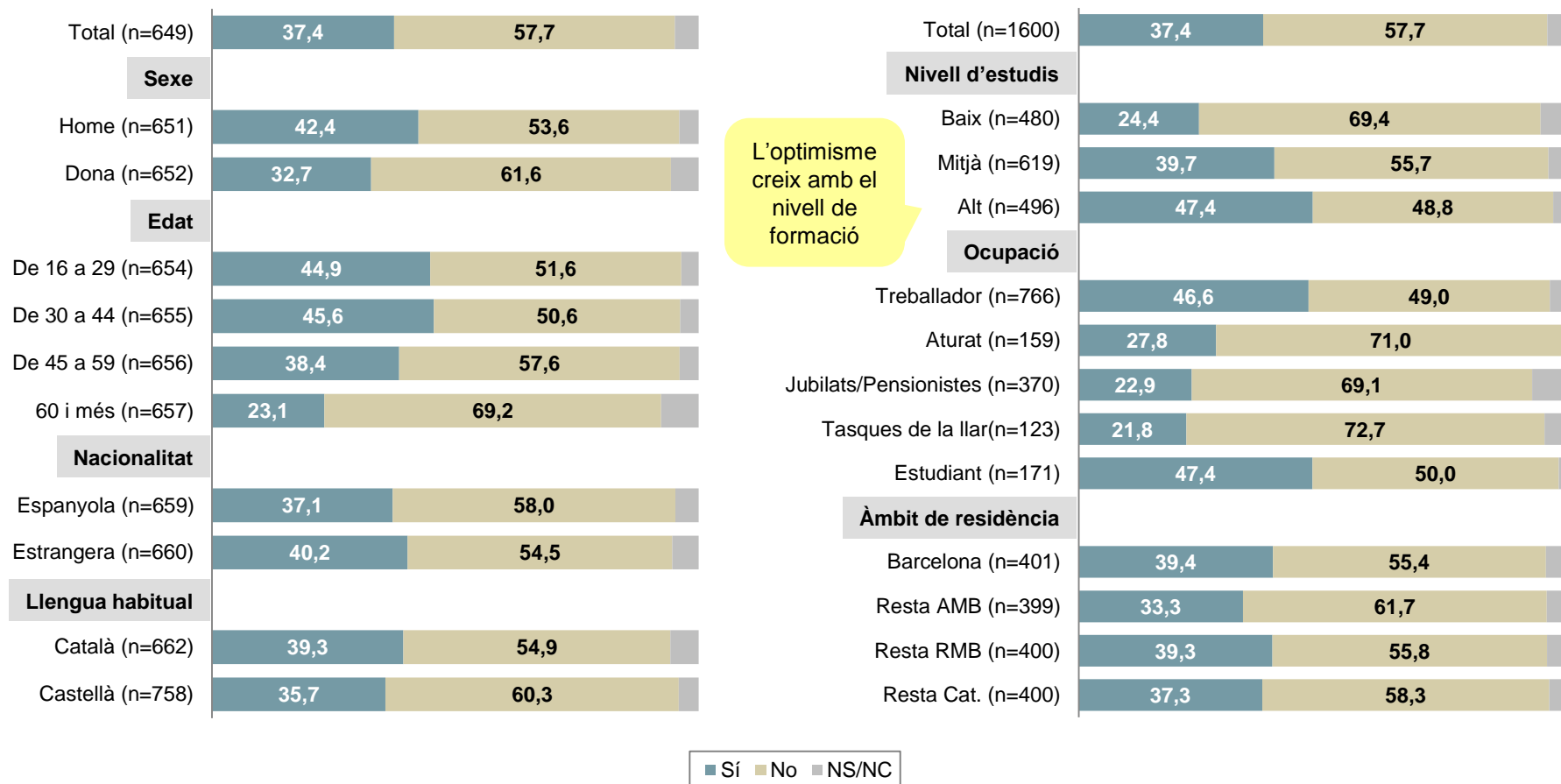


Es redueix la diferència entre els que pensen que ha passat el pitjor moment i els que no



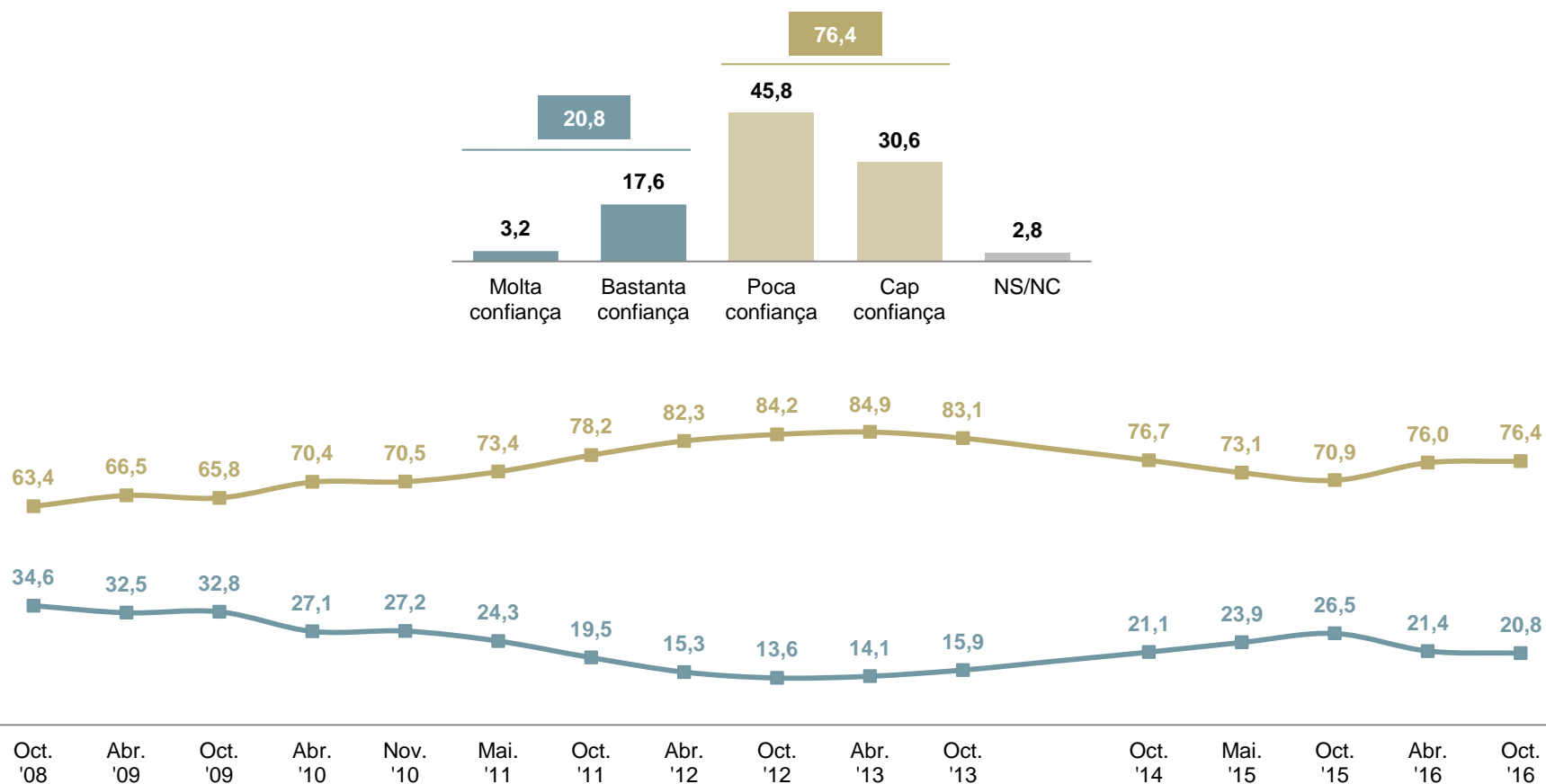
LES PERSONES MÉS GRANS I LES NO OCUPADES LABORALMENT SÓN ELS COL·LECTIUS MÉS PESSIMISTES

Creu que el pitjor moment de la crisi econòmica ja ha passat?




CONTINUA LA DESCONFIANÇA EN QUÈ LA SITUACIÓ ECONÒMICA DELS PAÍS SIGUI MILLOR EL PROPER ANY

Quin grau de confiança té que d'aquí a un any la situació econòmica al nostre país hagi millorat?



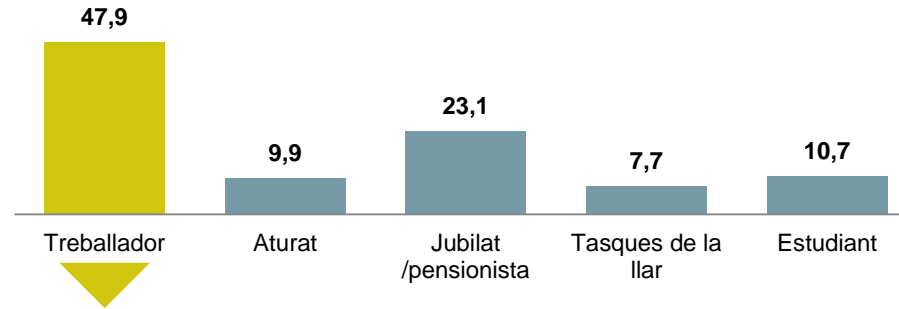


Quin grau de confiança té que d'aquí a un any la situació econòmica al nostre país hagi millorat?



ES MANTÉ LA TENDÈNCIA OPTIMISTA PEL QUE FA A MANTENIR LA PRÒPIA FEINA

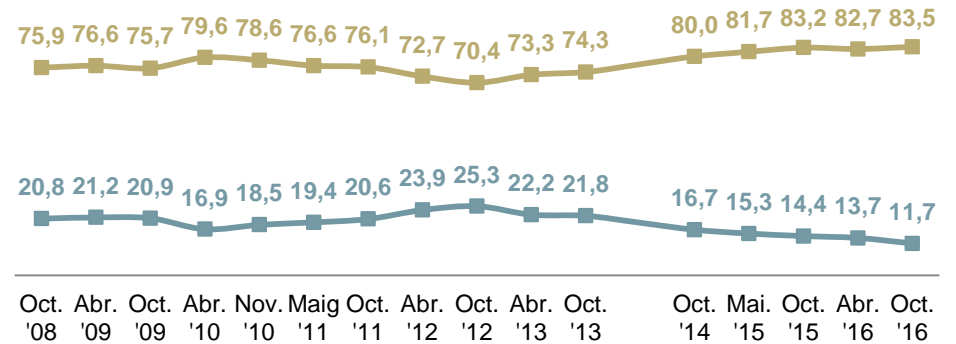
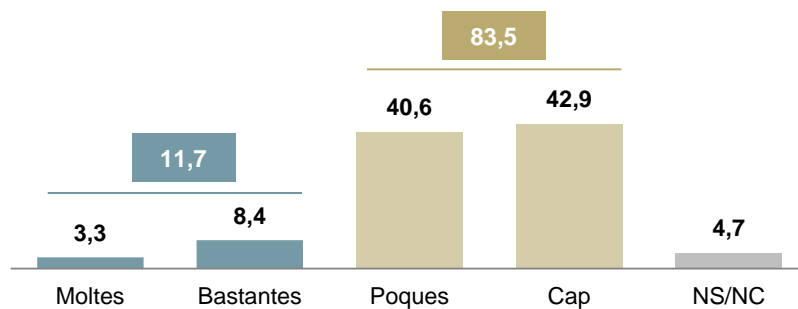
Situació laboral dels entrevistats



-Pels que treballen (n=766)-

Creu que hi ha alguna possibilitat que en els propers 6 mesos es quedi sense feina?

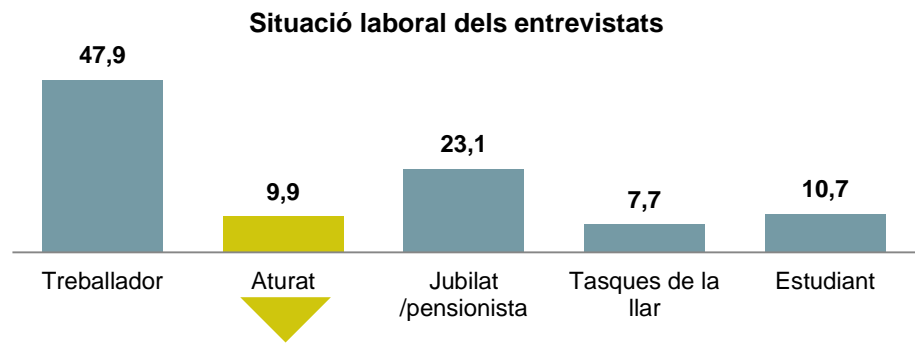
EVOLUCIÓ



DISMINUEIX EL NÚMERO DE CATALANS QUE ESTAN A L'ATUR. ENTRE AQUESTS, PERÒ, HI HA POCA CONFIANÇA EN PODER TROBAR FEINA A CURT TERMINI

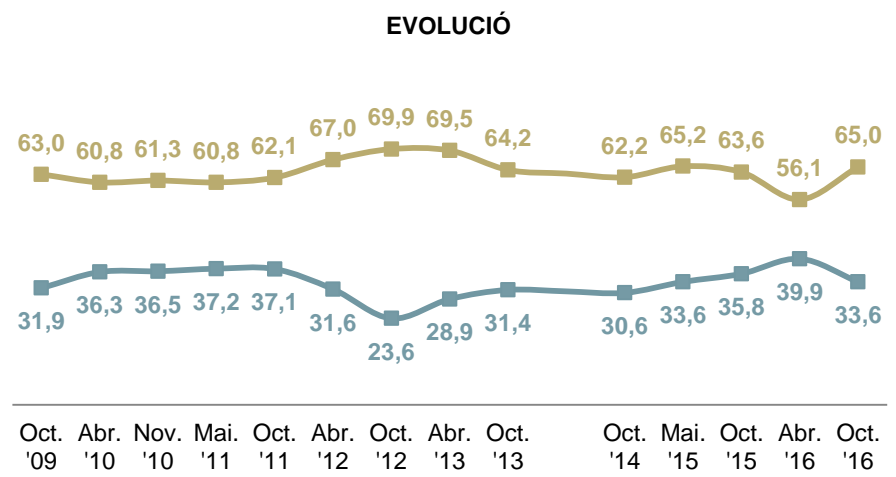
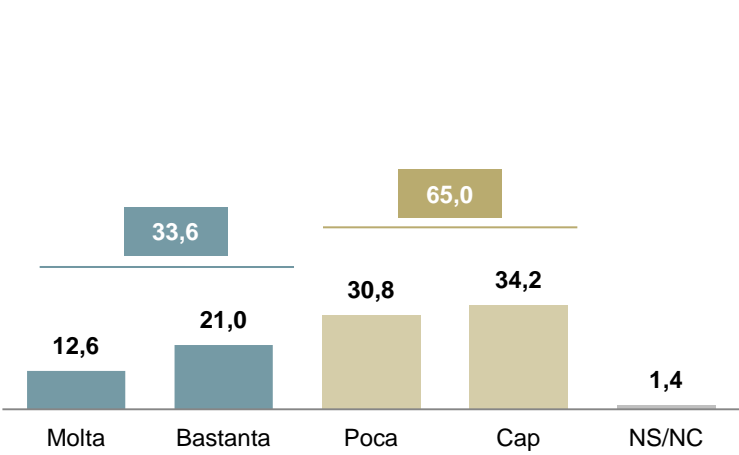
% Aturats

Oct. '12:	12,7
Abr. '13:	13,5
Oct. '13:	15,0
Oct. '14:	13,9
Mai. '15:	12,0
Oct. '15:	11,1
Abr. '16:	11,2
Oct. '16:	9,9



-Pels que estan a l'atur (n=159)-

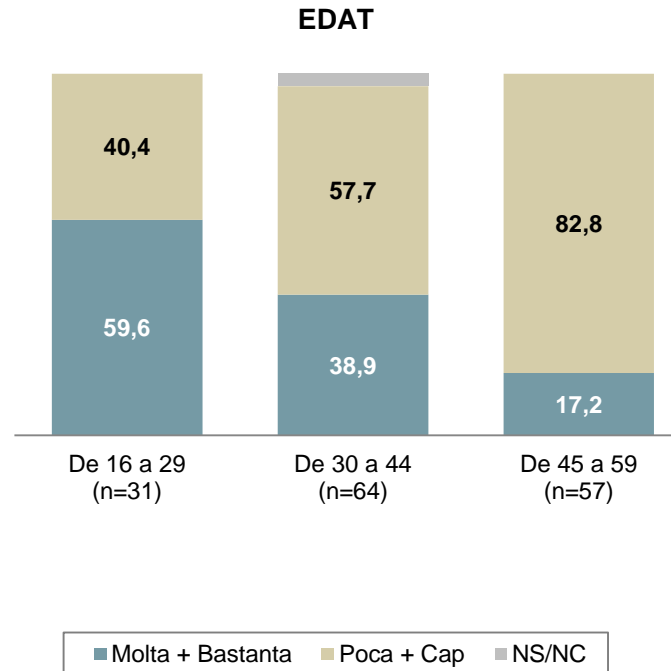
Quin grau de confiança té que en els propers 6 mesos pugui trobar feina?



LA MAJORIA DELS JOVES ATURATS ES MOSTREN OPTIMISTES. A PARTIR DELS 45 ANYS ES PERD L'ESPERANÇA EN TROBAR FEINA

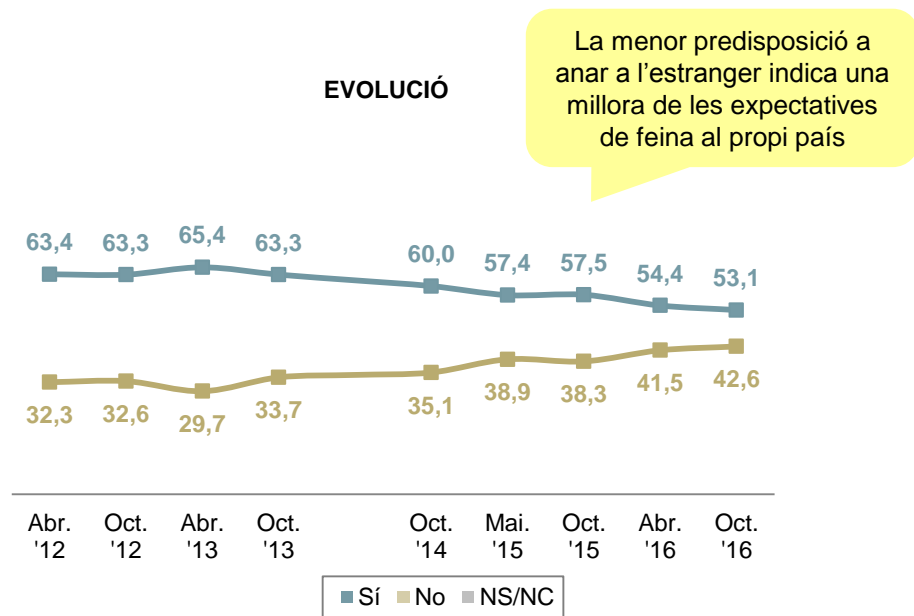
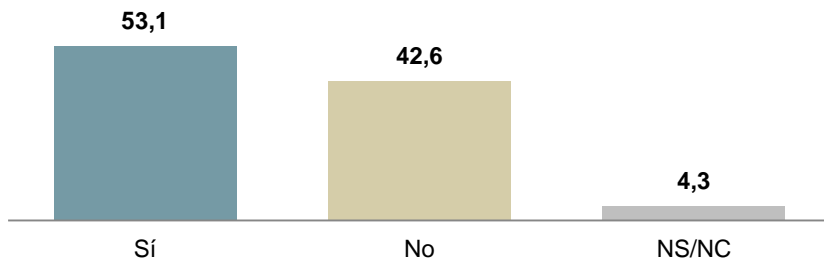
-Pels que estan a l'atur (n=159)-

Quin grau de confiança té que en els propers 6 mesos pugui trobar feina?



LA MEITAT DELS ENQUESTATS ACCEPTARIA UNA FEINA A L'ESTRANGER, EL PERCENTATGE MÉS BAIX FINS AL MOMENT

-Pels que treballen, estan a l'atur o estudien (n=1.096)-
Acceptaria una feina a l'estranger?*



* La pregunta es fa als que treballen, estan a l'atur o estudien. L'enunciat exacte és el que es detalla a continuació:

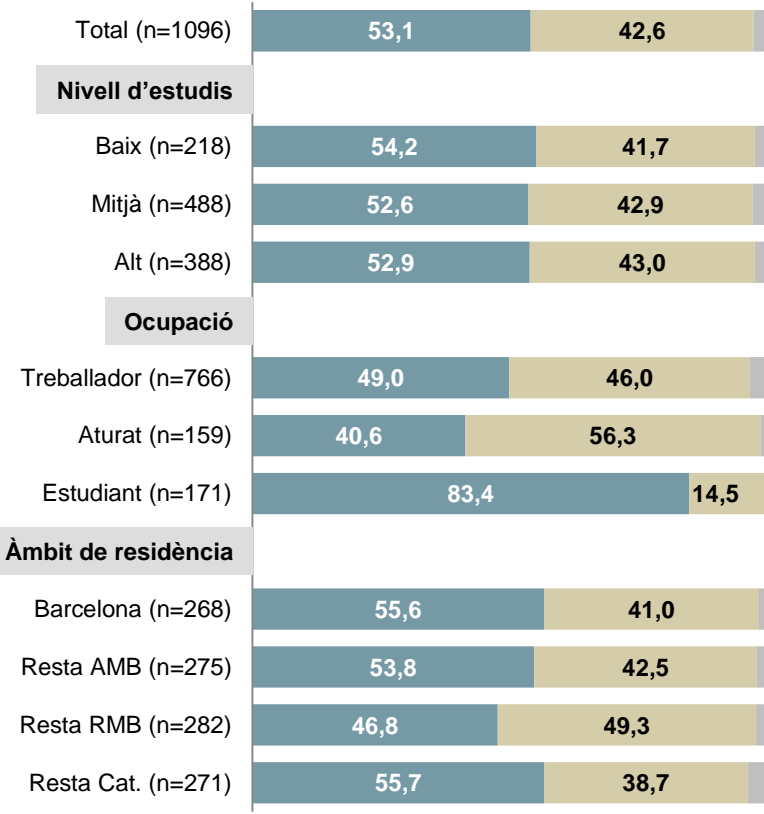
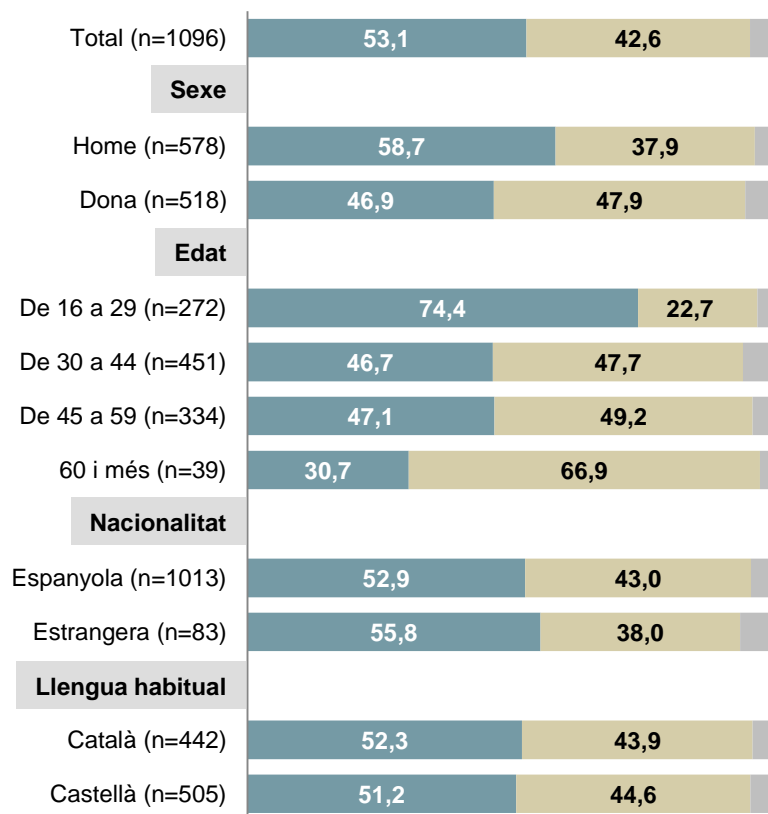
(Pels que treballen) Si es quedés sense feina, acceptaria una feina a l'estranger?

(Pels aturats) Acceptaria una feina a l'estranger?

(Pels estudiants) Quan acabi els estudis, acceptaria una feina a l'estranger?

Els estudiants i els joves són els grups amb més predisposició a marxar a l'estranger a treballar

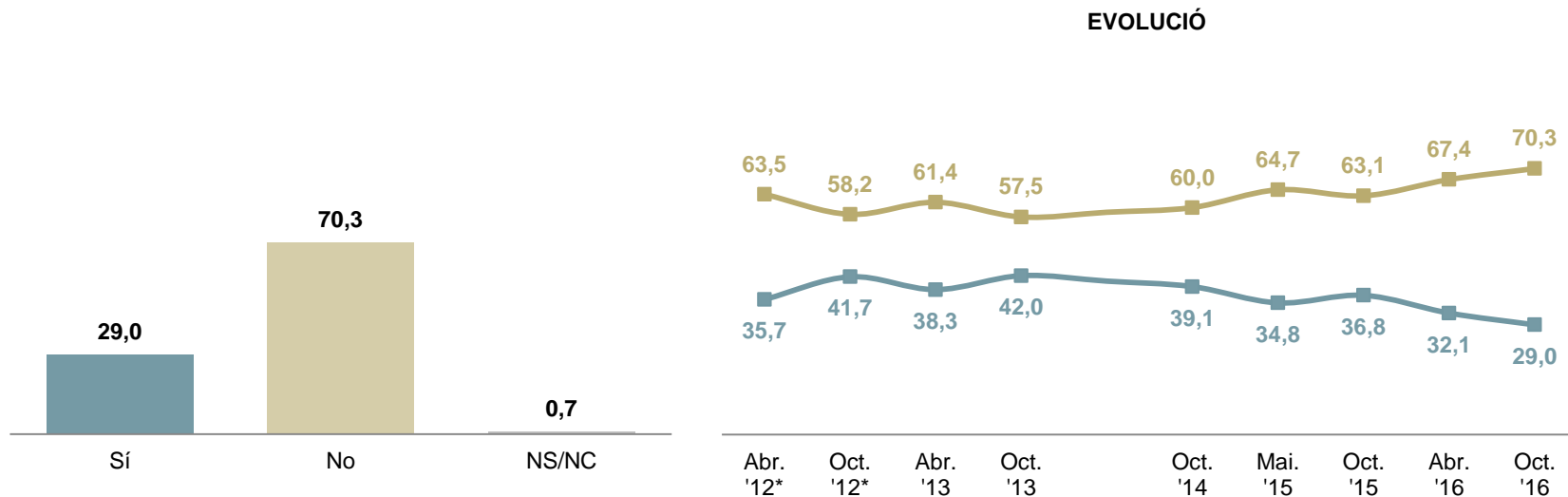
-Pels que treballen, estan a l'atur o estudien (n=1.096)-
Acceptaria una feina a l'estranger?



■ Sí ■ No ■ NS/NC

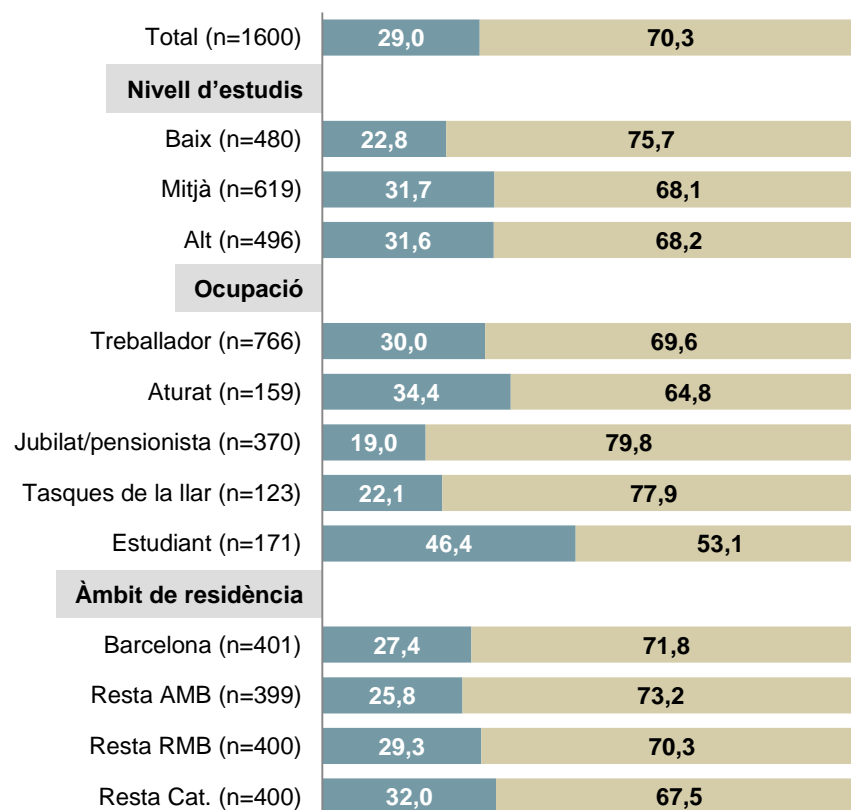
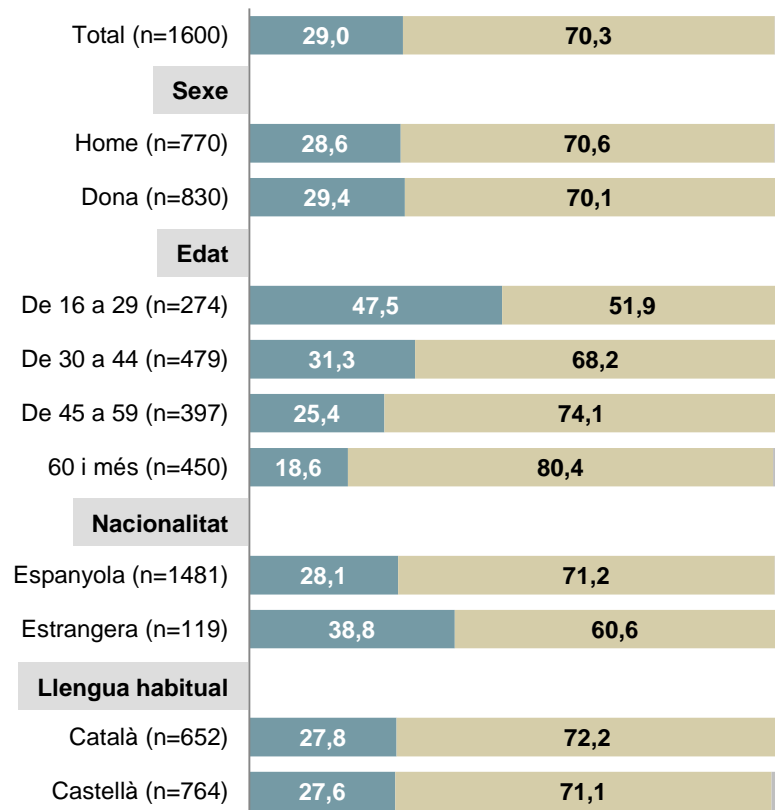
DISMINUEIX EL NOMBRE D'ENQUESTATS QUE CONEIX ALGÚ PROPER QUE HA MARXAT A L'ESTRANGER PERQUÈ NO TROBAVA FEINA AQUÍ

En els últims 6 mesos, algú del seu entorn més proper (família o amics) ha marxat a l'estranger perquè no trobava feina aquí?



* A les onades d'abril i octubre de 2012 la pregunta era: «Algú del seu entorn més proper (família o amics) ha marxat a l'estranger perquè no trobava feina aquí?»

En els últims 6 mesos, algú del seu entorn més proper (família o amics) ha marxat a l'estranger perquè no trobava feina aquí?



■ Sí ■ No ■ NS/NC

GESOP

Gabinet d'Estudis Socials i Opinió Pública, S.L.

C/. Llull 102 5a planta 08005 Barcelona

Tel. 93 300 07 42 Fax 93 485 49 09

www.gesop.net

www.twitter.com/_GESOP