


L'ÒMNIBUS DE GESOP



Informe de resultats **Percepció de la** **situació econòmica**

Octubre de 2015



Índex

Fitxa tècnica	2
Resultats	3
Creu que el pitjor moment de la crisi econòmica ja ha passat?	4
Quin grau de confiança té que d'aquí a un any la situació econòmica al nostre país hagi millorat?	6
Creu que hi ha alguna possibilitat que en els propers 6 mesos es quedi sense feina?	8
Quin grau de confiança té que en els propers 6 mesos pugui trobar feina?	10
Acceptaria una feina a l'estranger?	12
En els últims 6 mesos, algú del seu entorn més proper (família o amics) ha marxat a l'estranger perquè no trobava feina aquí?	14



FITXA TÈCNICA

Tècnica d' investigació: Entrevista telefònica assistida per ordinador (CATI).

Àmbit geogràfic: Catalunya.

Univers: Població de 16 i més anys resident a llars amb telèfon i que porti almenys un any vivint a Catalunya.

Dimensió de la mostra: 1.600 entrevistes.

Tipus de mostreig: Afixació no proporcional a raó de 400 entrevistes a cadascun dels següents àmbits geogràfics: Barcelona ciutat, resta de l'Àrea Metropolitana, resta de la Regió Metropolitana i resta de Catalunya. Mostra estratificada per districte a la ciutat de Barcelona i per dimensió de municipi als altres àmbits. Selecció aleatòria de les llars. Quotes creuades de sexe i edat per a la selecció final de la persona a entrevistar. Per a l'obtenció dels resultats, les dades s'han ponderat d'acord al pes real de cadascun dels àmbits territorials.

Error de la mostra: L'error mostral és de $\pm 2,5\%$ per al total d'entrevistes, calculat amb un nivell de confiança del 95,5% si $p=q=0,5$. Per a cada un dels àmbits territorials l'error mostral és de $\pm 5,0\%$ per a un nivell de confiança del 95,5% i màxima indeterminació ($p=q=0,5$).

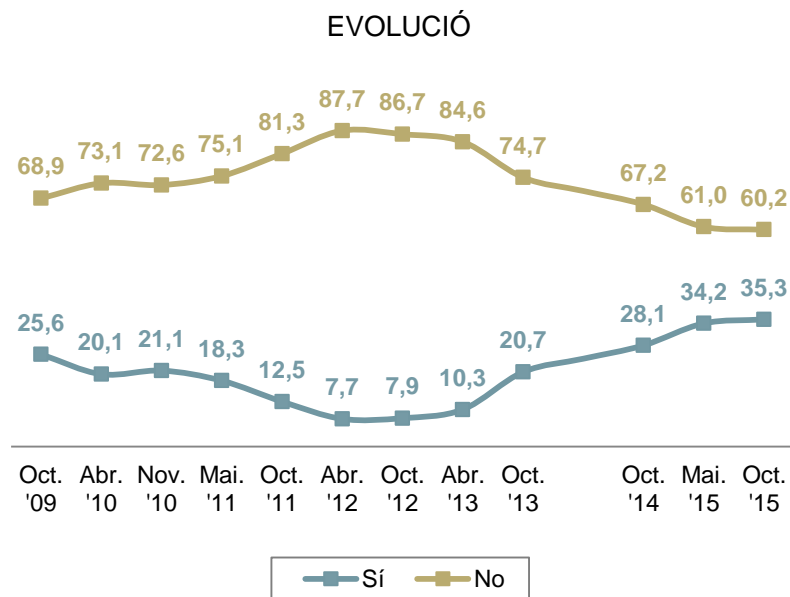
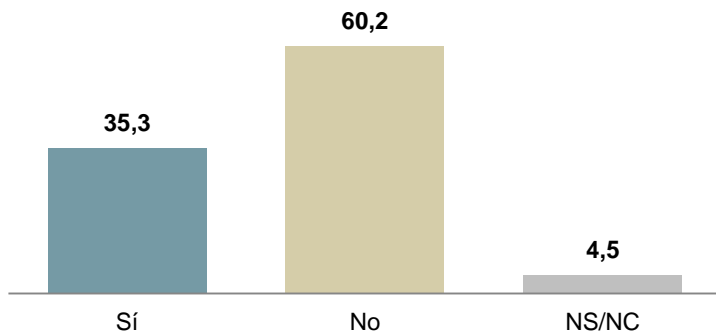
Treball de camp: S'ha realitzat entre el 26 d'octubre i el 2 de novembre de 2015.



RESULTATS

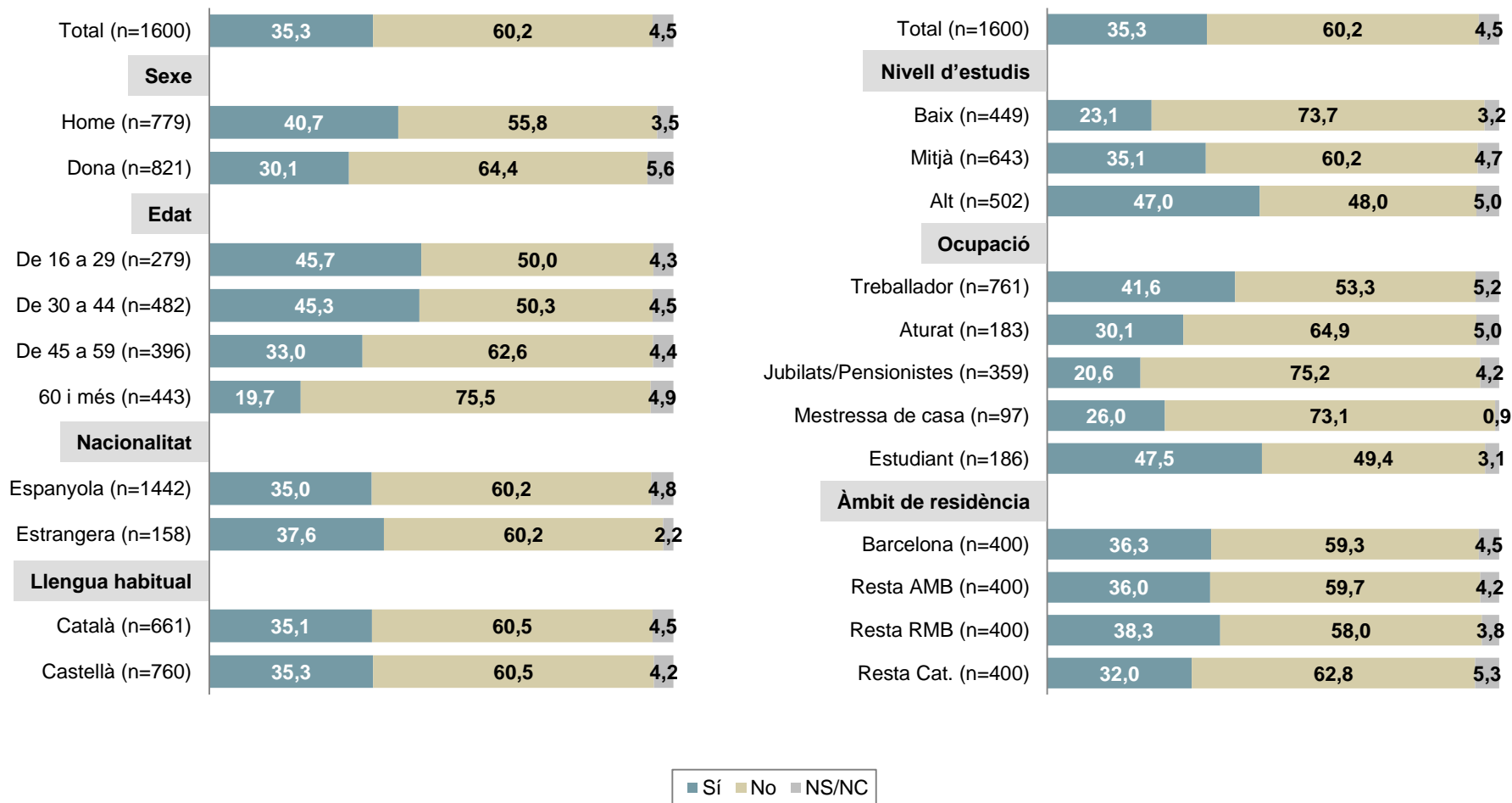
LA MAJORIA CREU QUE EL PITJOR MOMENT DE LA CRISI ENCARA NO HA PASSAT, TOT I QUE ELS OPTIMISTES ARRIBEN AL NIVELL MÉS ALT DES DE 2009

Creu que el pitjor moment de la crisi econòmica ja ha passat?



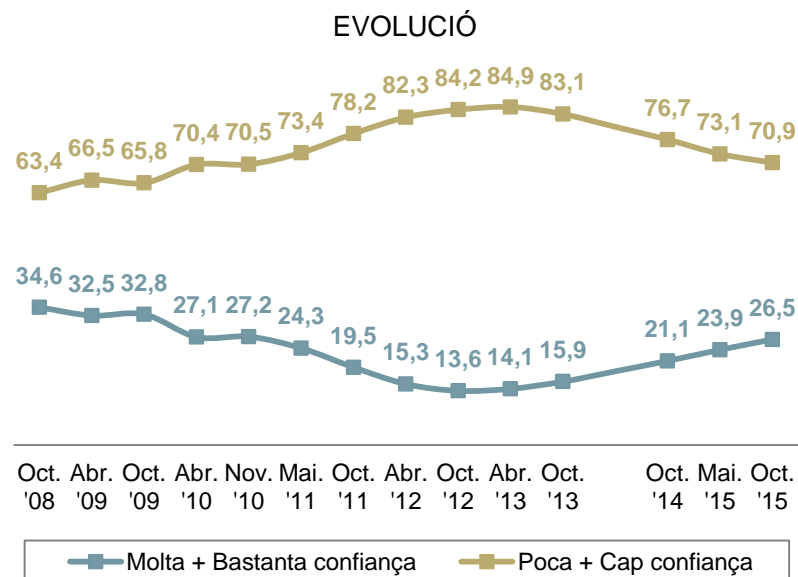
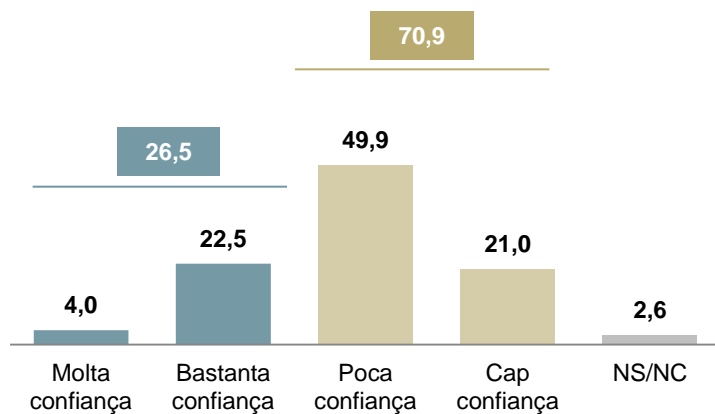
Els joves i els que tenen més formació són els que es mostren més optimistes

Creu que el pitjor moment de la crisi econòmica ja ha passat?




AUGMENTA LLEUGERAMENT LA CONFIANÇA QUE L'ECONOMIA MILLORI EL PROPER ANY, PER BÉ QUE LA DESCONFIANÇA CONTINUA SENT MOLT MAJORITÀRIA

Quin grau de confiança té que d'aquí a un any la situació econòmica al nostre país hagi millorat?

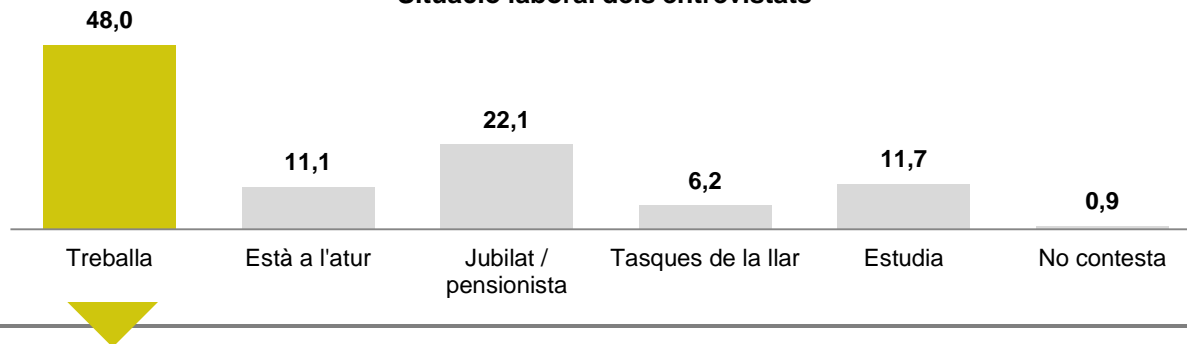


Quin grau de confiança té que d'aquí a un any la situació econòmica al nostre país hagi millorat?



UN 14,4% DELS TREBALLADORS CREU QUE EN ELS PROPERS SIS MESOS ES PODRIA QUEDAR SENSE FEINA, EL NIVELL MÉS BAIX DES DE 2009

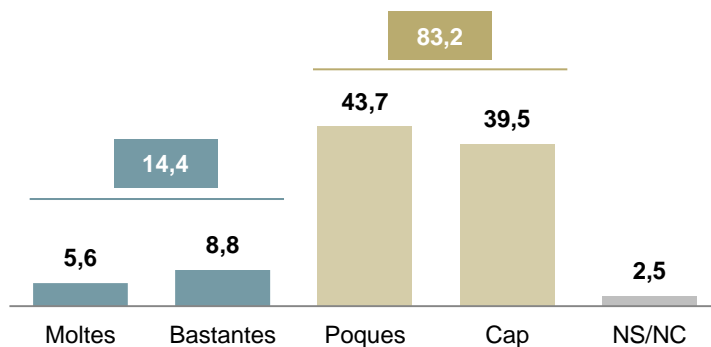
Situació laboral dels entrevistats



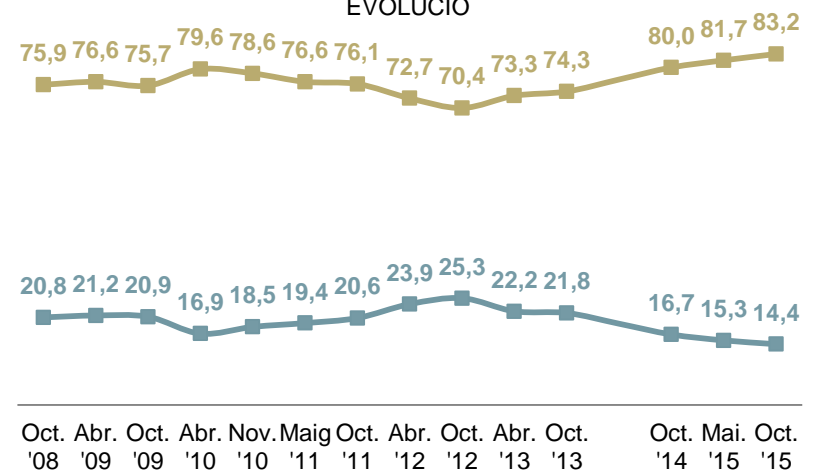
S'incrementa doncs la confiança en mantenir la feina

—Pels que treballen (n=761)—

Creu que hi ha alguna possibilitat que en els propers 6 mesos es quedi sense feina?



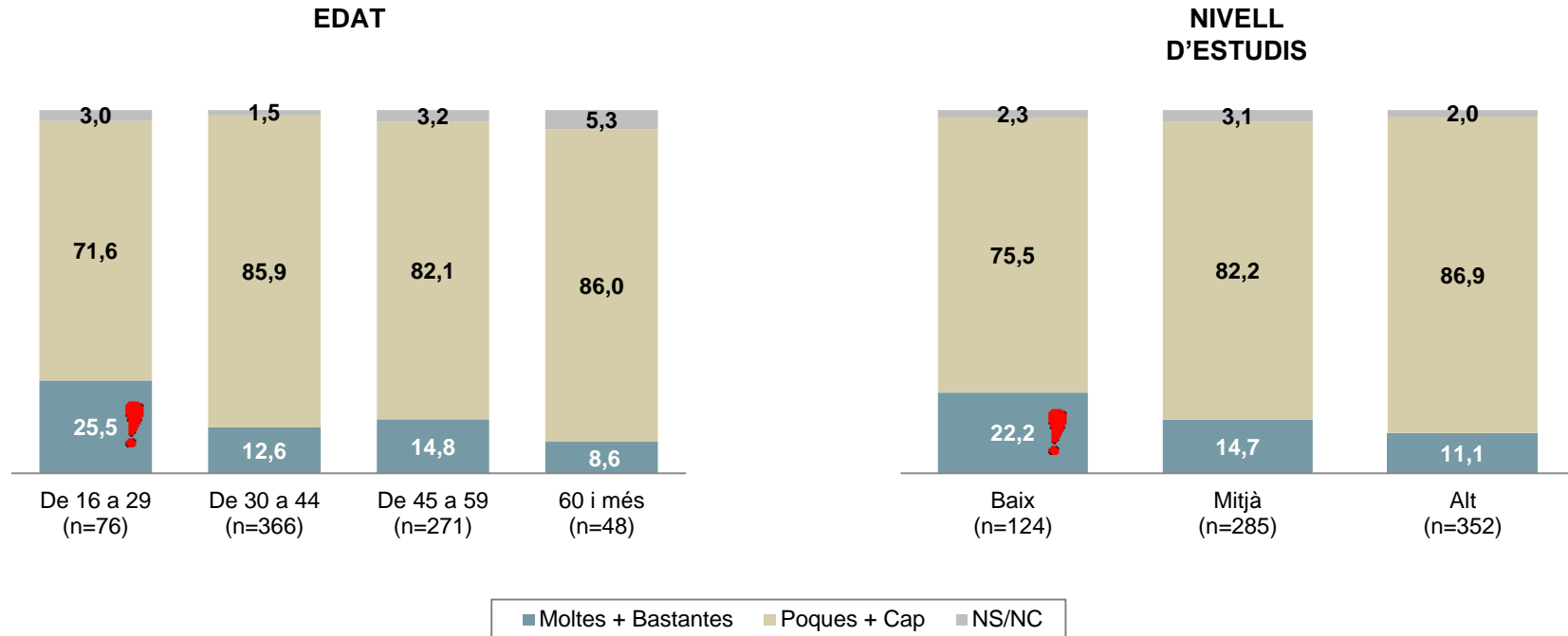
EVOLUCIÓ



ELS JOVES I ELS DE MENYS FORMACIÓ SÓN ELS QUI MÉS TEMEN PERDRE LA FEINA

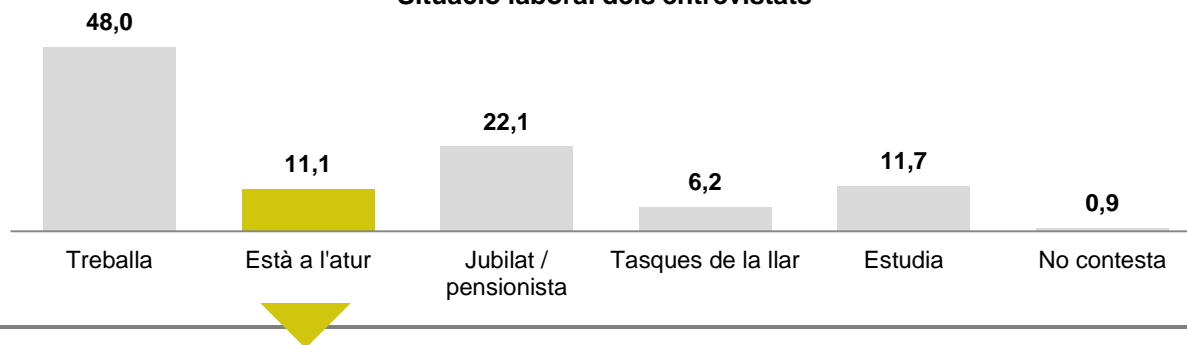
—Pels que treballen (n=761)—

Creu que hi ha alguna possibilitat que en els propers 6 mesos es quedi sense feina?



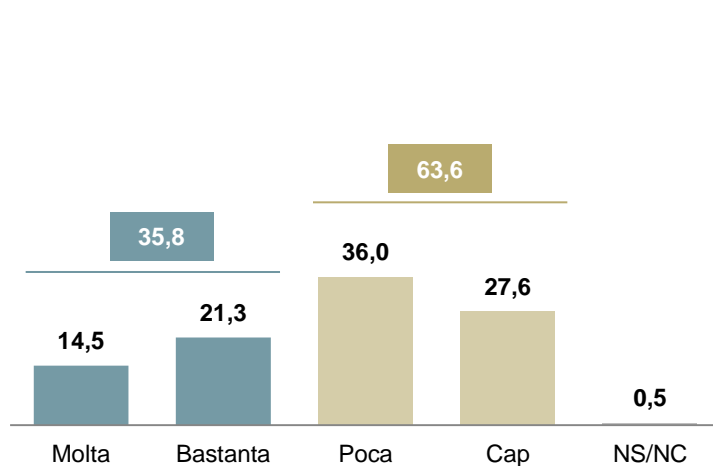
AUGMENTEN LLEUGERAMENT ELS ATURATS QUE CONFIEN EN TROBAR FEINA EN ELS PROPERS SIS MESOS

Situació laboral dels entrevistats

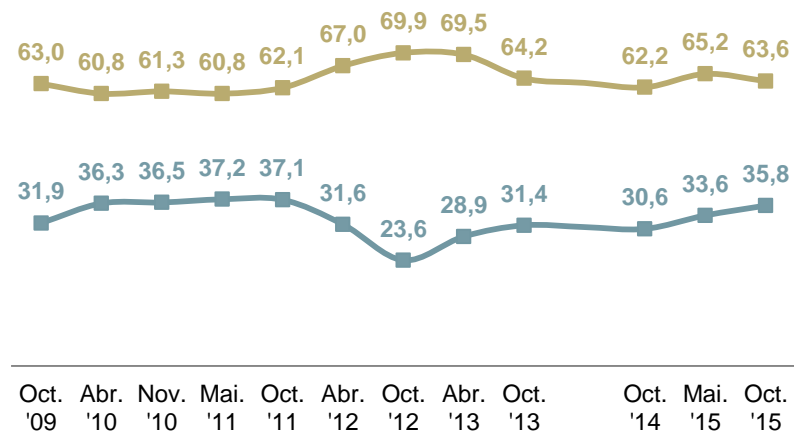


—Pels que estan a l'atur (n=183)—

Quin grau de confiança té que en els propers 6 mesos pugui trobar feina?



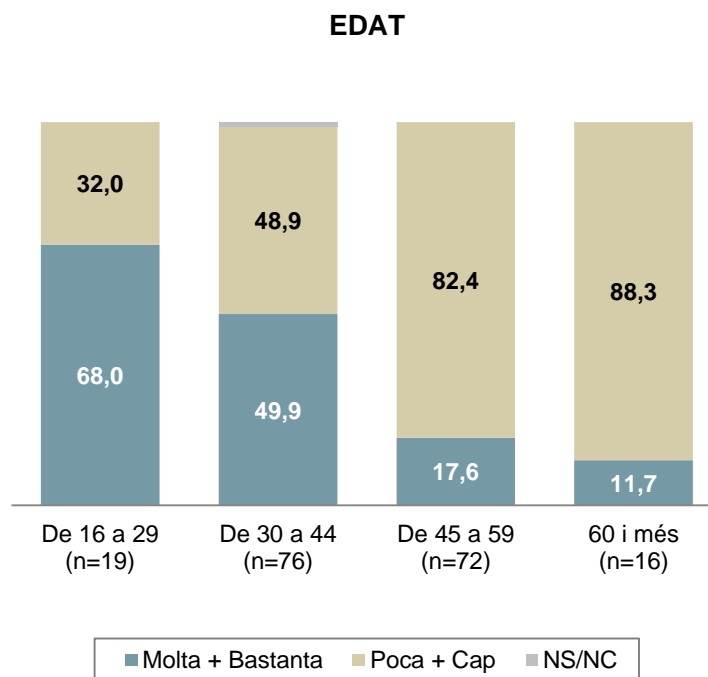
EVOLUCIÓ



LA MAJORIA DELS ATURATS MAJORS DE 45 ANYS NO CONFIEN EN TROBAR FEINA EN ELS PROPERS 6 MESOS

—Pels que estan a l'atur (n=183)—

Quin grau de confiança té que en els propers 6 mesos pugui trobar feina?

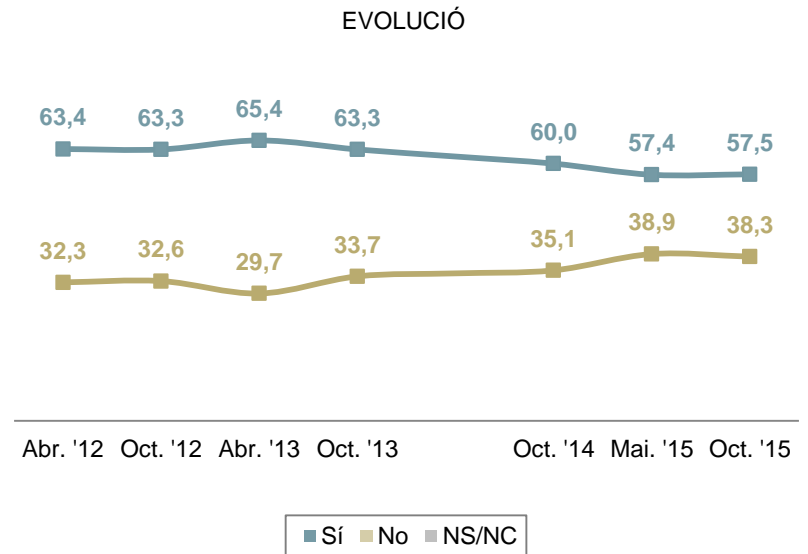
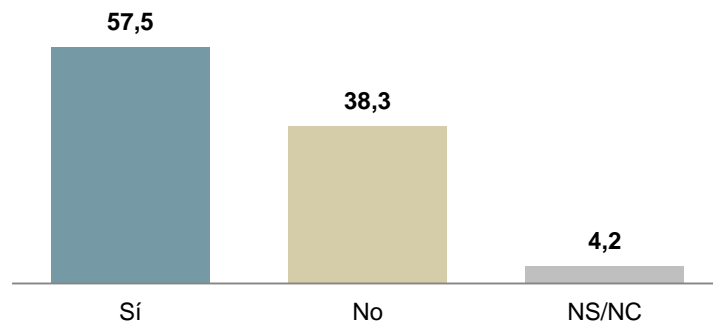


Amb l'edat es perd l'esperança de trobar feina

SIS DE CADA DEU ACCEPTARIEN UNA FEINA A L'ESTRANGER, UN NOMBRE MENOR AL QUE ESTAVA DISPOSAT A FER-HO DOS O TRES ANYS ENRERE

—Pels que treballen, estan a l'atur o estudien (n=1.130)—

Acceptaria una feina a l'estranger?*



* La pregunta es fa als que treballen, estan a l'atur o estudien. L'enunciat exacte és el que es detalla a continuació:

(Pels que treballen) Si es quedés sense feina, acceptaria una feina a l'estranger?

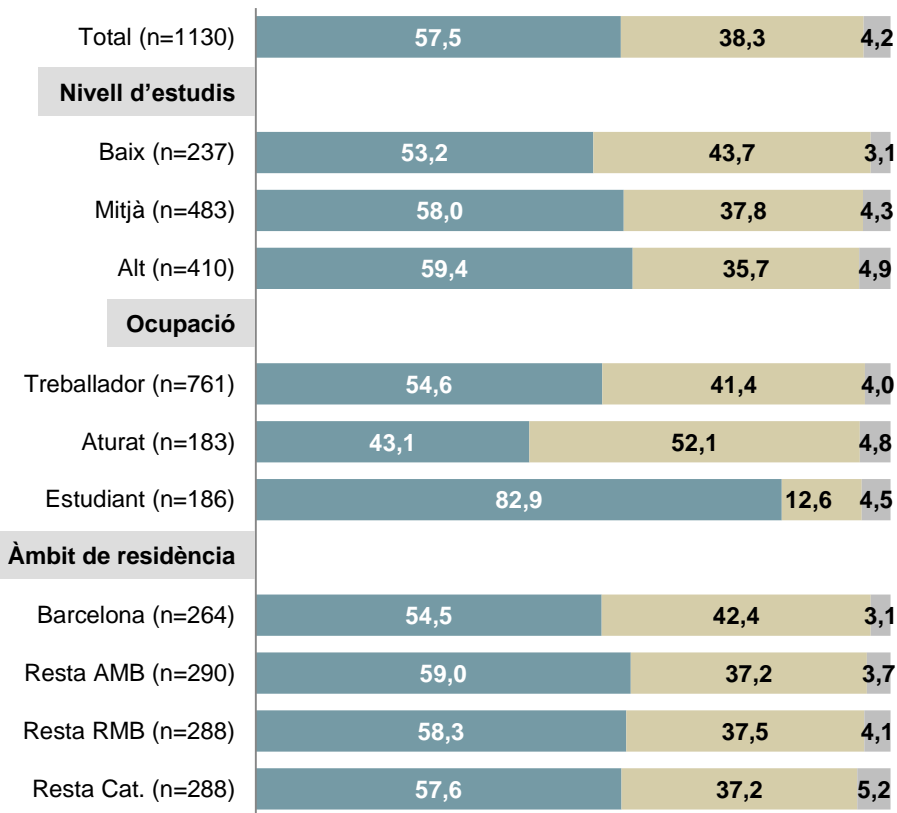
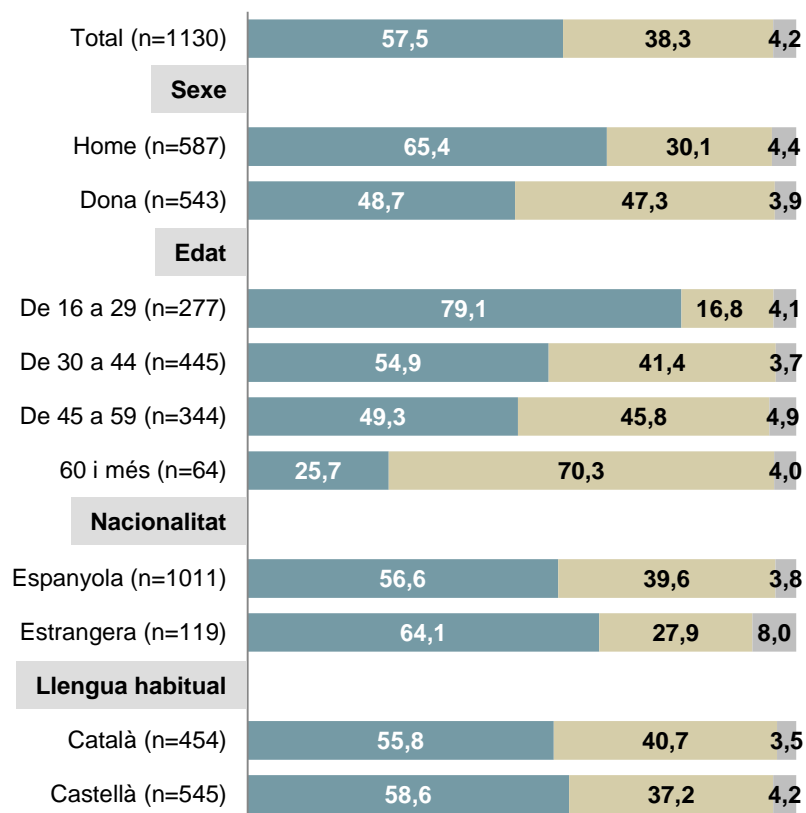
(Pels aturats) Acceptaria una feina a l'estranger?

(Pels estudiants) Quan acabi els estudis, acceptaria una feina a l'estranger?

Com més jove,
més disposat a
acceptar una feina
a l'estranger

—Pels que treballen, estan a l'atur o estudien (n=1.130)—

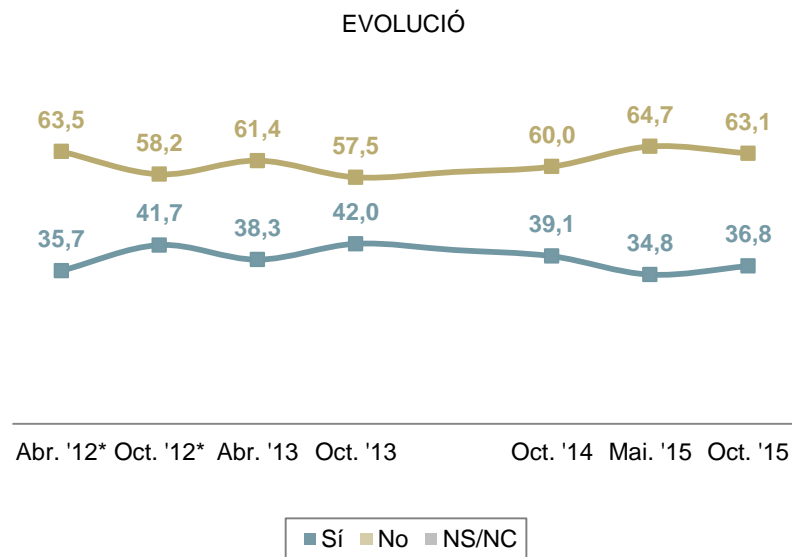
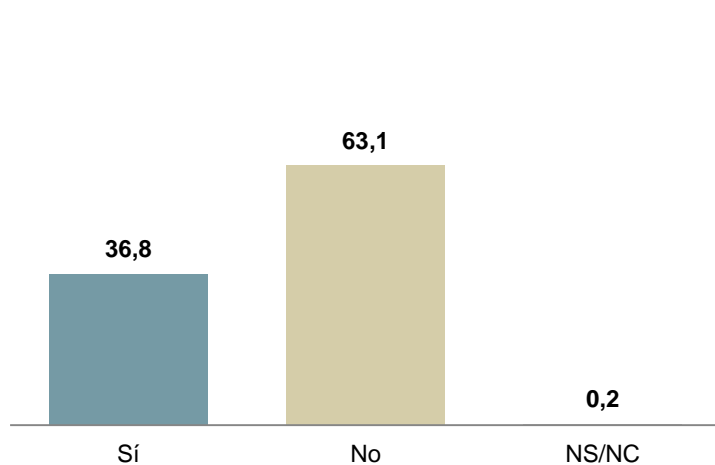
Acceptaria una feina a l'estranger?



■ Sí ■ No ■ NS/NC

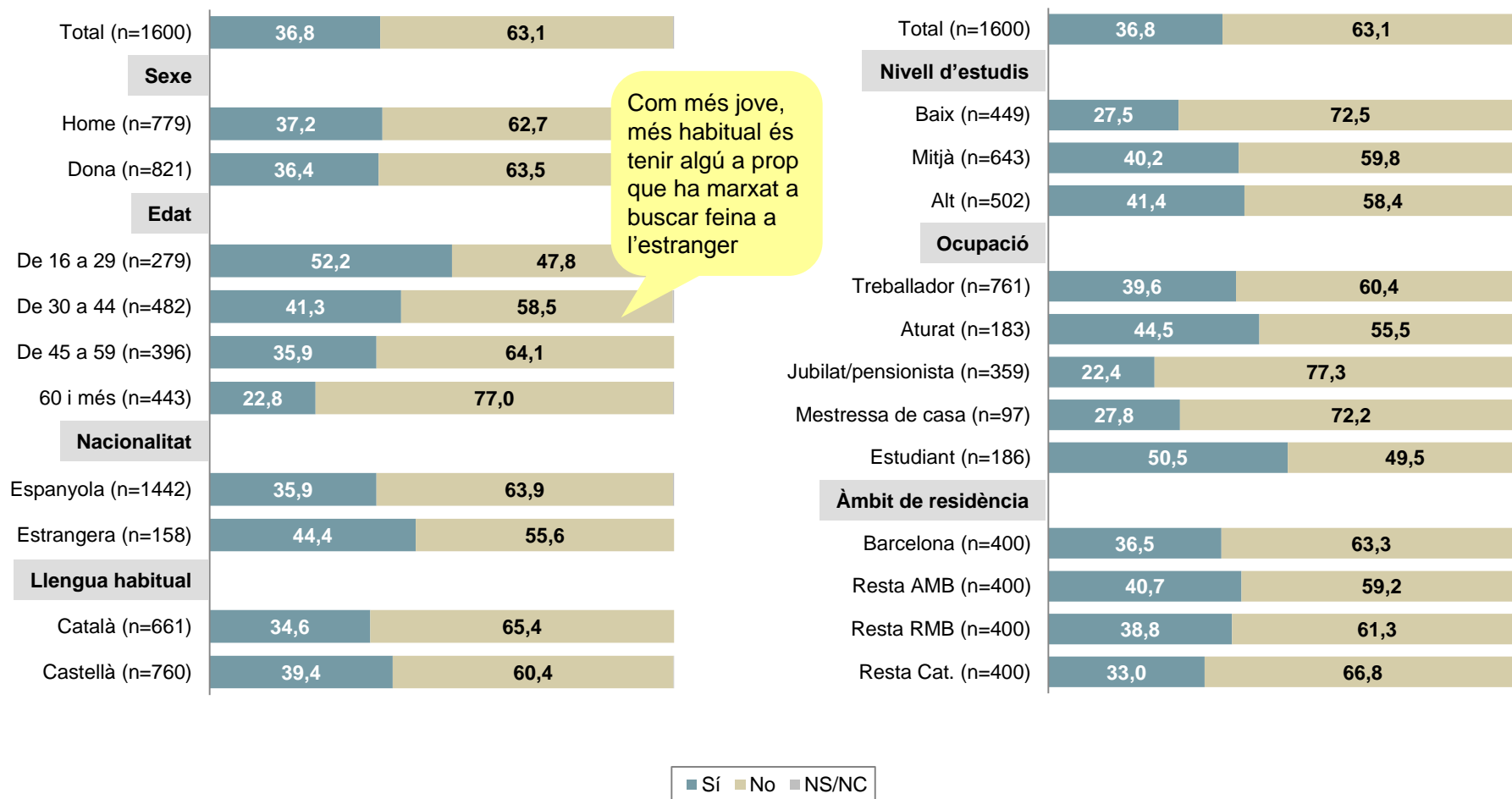
UNA TERCERA PART DELS ENTREVISTATS TÉ ALGÚ EN EL SEU ENTORN PROPER QUE HA MARXAT A L'ESTRANGER PERQUÈ AQUÍ NO TROBAVA FEINA

En els últims 6 mesos, algú del seu entorn més proper (família o amics) ha marxat a l'estranger perquè no trobava feina aquí?



* A les onades d'abril i octubre de 2012 la pregunta era: «Algú del seu entorn més proper (família o amics) ha marxat a l'estranger perquè no trobava feina aquí?»

En els últims 6 mesos, algú del seu entorn més proper (família o amics) ha marxat a l'estranger perquè no trobava feina aquí?



GESOP

Gabinet d'Estudis Socials i Opinió Pública, S.L.

C/. Llull 102 5a planta 08005 Barcelona

Tel. 93 300 07 42 Fax 93 485 49 09

www.gesop.net

www.twitter.com/_GESOP