


GESOP



E N Q U E S T A

Seguiment electoral.  
Les opinions postelectorals

## Informe de resultats

Desembre de 2012



## PRESENTACIÓ:

A continuació presentem l'última onada de l'estudi de seguiment electoral realitzat per GESOP. En aquesta ocasió el treball de camp s'ha portat a terme una setmana després de les eleccions. L'objectiu d'aquest informe és conèixer l'opinió dels catalans respecte els resultats electorals del 25 de novembre.

L'estudi s'ha portat a terme a través de la tècnica del panel, és a dir una enquesta longitudinal que respon una mateixa mostra diverses vegades al llarg d'un període de temps. L'estudi s'ha portat a terme durant 8 setmanes consecutives. En aquest document es presenten els resultats de la darrera onada.

En aquesta ocasió pràcticament totes les preguntes són noves i fan referència a la valoració dels resultats electorals. En concret, l'estudi recull els següents indicadors:

- Valoració dels resultats
- Valoració dels candidats
- Utilitat de la campanya
- Actitud de vot davant els resultats

## FITXA TÈCNICA:

- **Tècnica d'investigació:** Entrevista on-line assistida a través del sistema CAWI (Computer Assisted Web Interview).
- **Àmbit geogràfic:** Catalunya.
- **Univers:** Població resident a Catalunya de 18 i més anys i amb dret a vot.

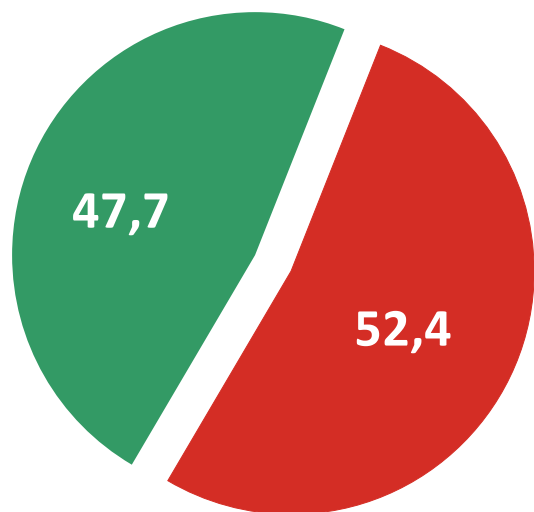
Els resultats obtinguts cada setmana s'han ponderat per les principals variables sociodemogràfiques, per tal d'obtenir una mostra representativa de l'electorat català.

	Núm. entrevistes	Marge d'error*	Dates de camp
Setm. 1	656	±3,9%	Del 12 al 15 d'octubre
Setm. 2	710	±3,8%	Del 19 al 22 d'octubre
Setm. 3	729	±3,7%	Del 26 al 29 d'octubre
Setm. 4	808	±3,5%	De l'1 al 5 de novembre
Setm. 5	856	±3,4%	Del 8 al 12 de novembre
Setm. 6	855	±3,4%	Del 14 al 18 de novembre
Setm. 7	859	±3,4%	Del 20 al 22 de novembre
Setm. 8	943	±3,3%	Del 29 novembre al 3 de desembre

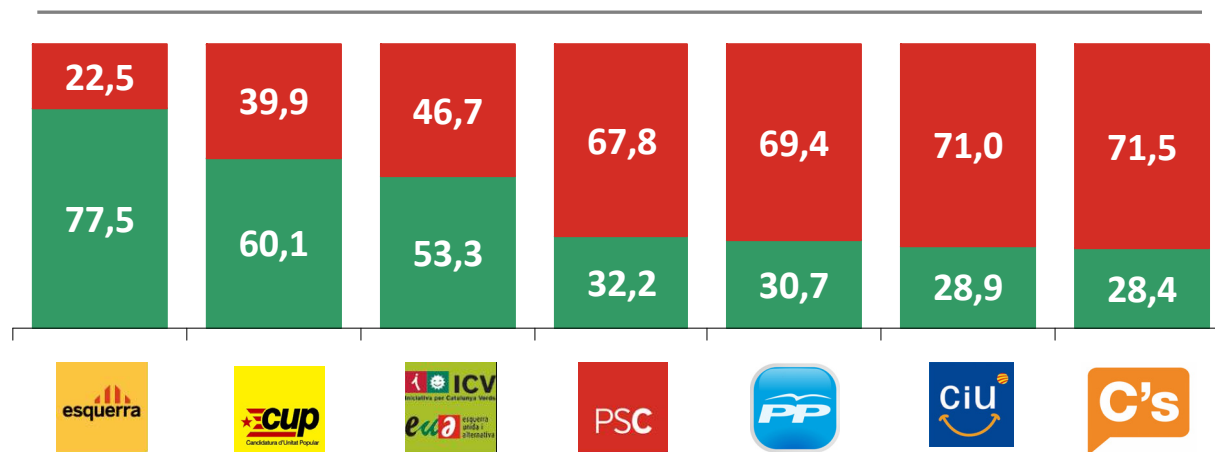
\* Sota el supòsit de mostra aleatòria

## SATISFACCIÓ AMB ELS RESULTATS ELECTORALS

Vostè està molt, bastant, poc o gens satisfet amb el resultat de les eleccions?



Record de vot eleccions 25N










■ Molt + Bastant satisfet

■ Poc + Gens satisfet

## SENTIMENT QUE INSPIREN ELS RESULTATS ELECTORALS

Principalment, quin sentiment li inspiren els resultats electorals? –Suggerida. Multiresposta: màxim 2 respostes–



Record de vot eleccions 25N

	TOTAL							
Preocupació	59,7	80,3	76,5	67,5	67,1	66,3	39,2	38,7
Incertesa	59,6	59,0	47,2	70,7	59,1	66,2	49,6	59,1
Confiança	13,0	0,4	11,9	4,6	13,4	3,0	30,4	16,9
Emprenyament	12,1	8,1	19,7	11,4	20,1	6,1	6,5	2,8
Satisfacció	10,7	4,0	2,5	9,9	6,7	7,4	18,9	25,3
Tristesa	9,4	10,5	20,3	6,7	15,2	3,7	3,5	11,0
Entusiasme	6,8	1,9		2,4	7,1	3,6	14,8	17,9
Indiferència	6,7	15,2	4,4	6,5	1,3	12,2	3,2	2,0
Por	4,4	5,6	8,4	3,4	0,8	13,5	4,4	3,7
Alegria	2,7		2,9	1,1	2,3		6,4	5,1
Altres	3,9	3,3		1,9	1,8	5,0	6,6	3,0



## VALORACIÓ DELS CANDIDATS

En una escala de 0 a 10, valori l'actuació que des del dia de les eleccions ha portat a terme...




Setmana 1  
(12 a 15 octubre)



## VALORACIÓ DELS CANDIDATS

En una escala de 0 a 10, valori l'actuació dels següents candidats.

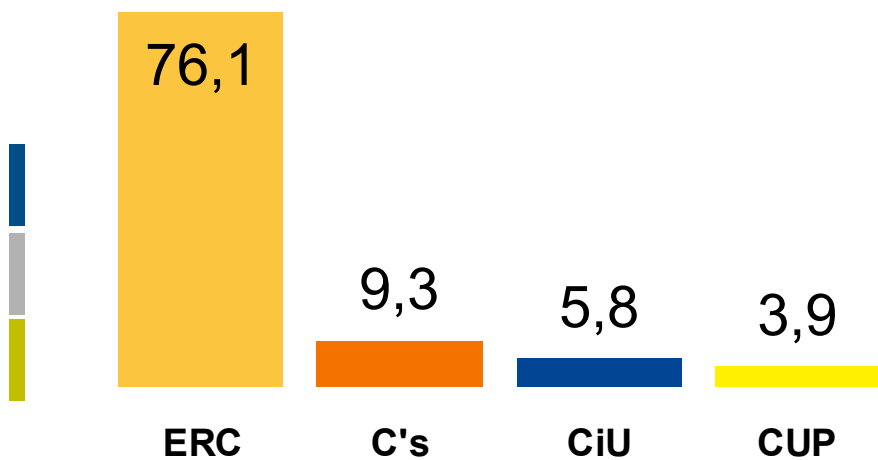
Preelectoral   Postelectoral

	Setm. 1	Setm. 2	Setm. 3	Setm. 4	Setm. 5	Setm. 6	Setm. 7	Setm. 8
	1,9	1,7	1,9	2,1	2,1	1,9	2,1	<b>1,9</b>
	5,3	5,3	5,7	5,1	5,2	5,2	4,9	<b>4,4</b>
	4,7	5,1	5,1	4,8	4,8	5,2	5,6	<b>5,8</b>
	3,2	3,4	3,2	3,1	3,2	3,5	3,1	<b>3,0</b>
	4,4	4,8	4,7	4,4	4,4	4,9	4,8	<b>4,4</b>
	2,2	2,3	2,4	2,2	2,5	2,6	3,1	<b>3,0</b>
	3,5	3,9	3,6	3,4	3,5	3,8	3,8	<b>2,7</b>



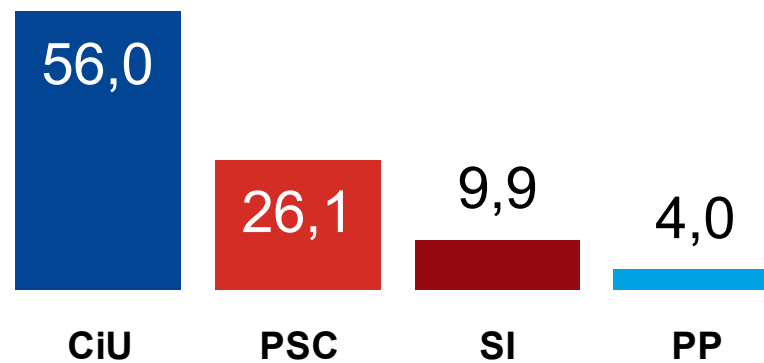
## PRINCIPALS TRIOMFADORS I DERROTATS DEL 25N

Quin partit creu que ha estat el principal triomfador de les eleccions?



Altres: 1,9  
No sap: 3,1

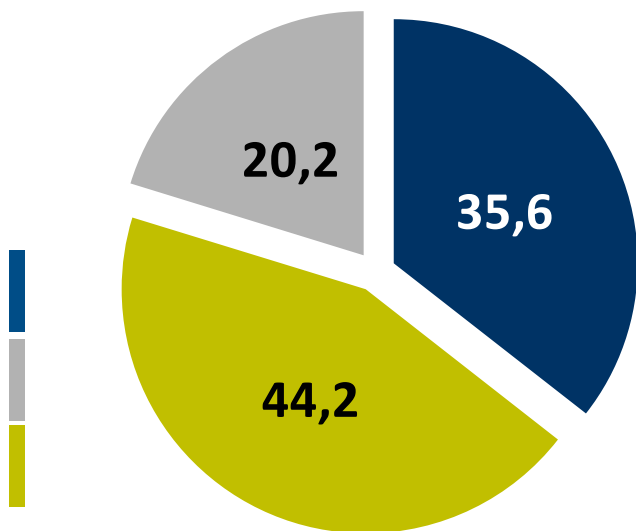
I quin partit creu que ha estat el principal derrotat de les eleccions?



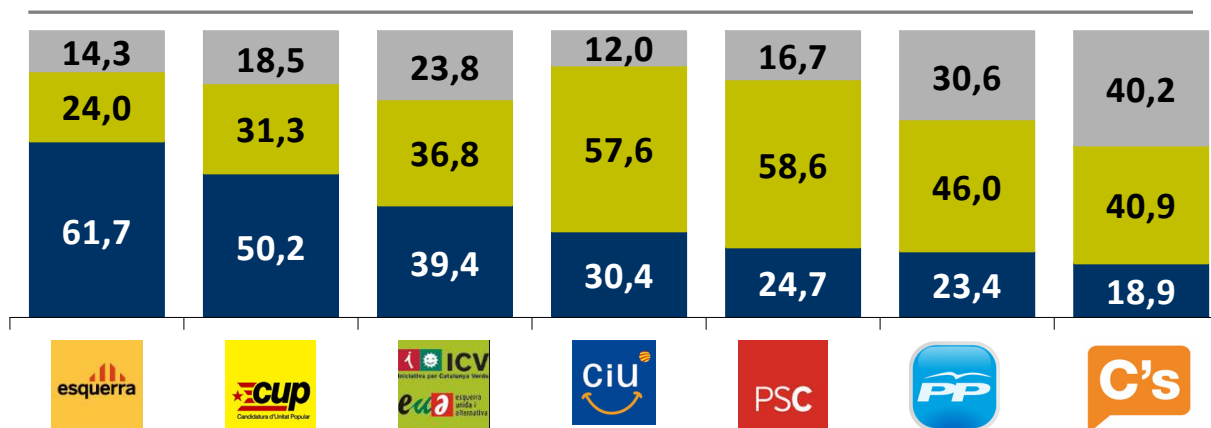
Altres: 2,1  
No sap: 1,8

## ELS RESULTATS DEL 25N I EL DRET A DECIDIR

Creu que el resultat de les eleccions facilita o dificulta el procés per exercir el dret a decidir?



Record de vot eleccions 25N

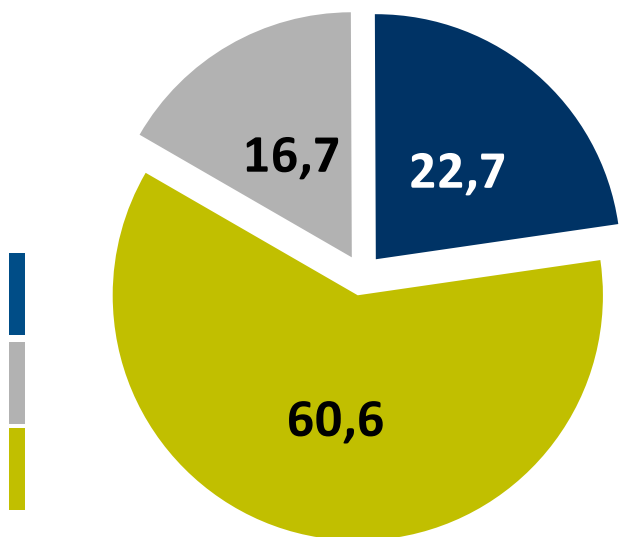


■ Facilita   ■ Dificulta   ■ No sap

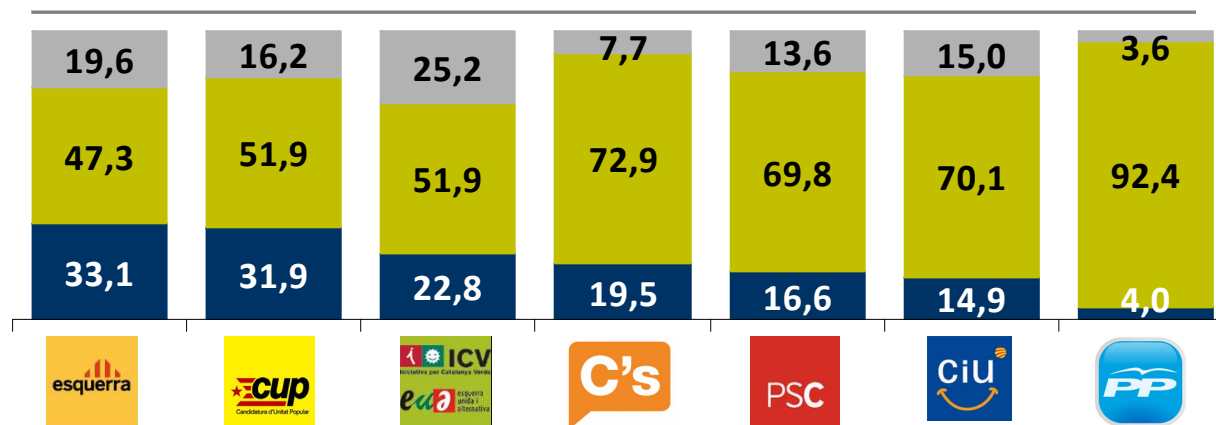


## ELS RESULTATS DEL 25N I LES SOLUCIONS A LA CRISI

Creu que el resultat de les eleccions facilita o dificulta que s'arribi a acords per buscar solucions contra la crisi?



Record de vot eleccions 25N

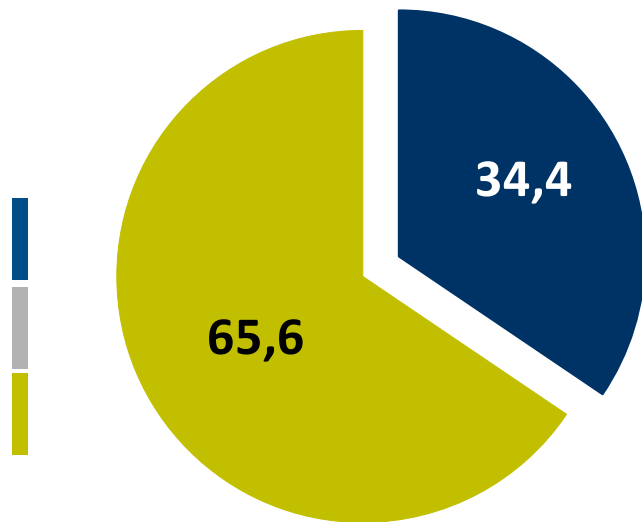


■ Facilita   ■ Dificulta   ■ No sap

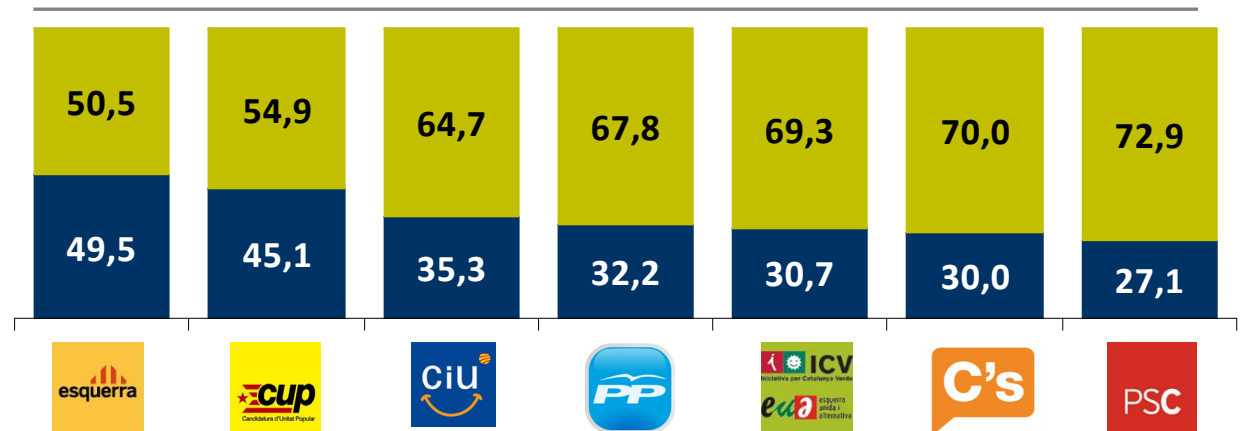


## UTILITAT DE LA CAMPANYA

A vostè li ha estat útil la campanya per decidir el seu vot?



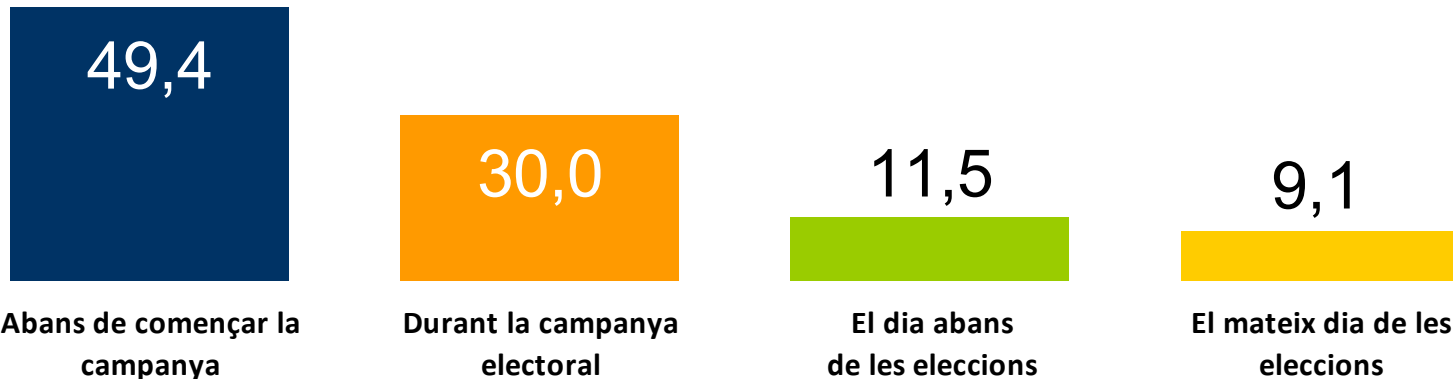
Record de vot eleccions 25N



■ Sí      ■ No

## EL MOMENT DE LA DECISIÓ DEL VOT

En quin moment va decidir vostè la seva opció de vot?

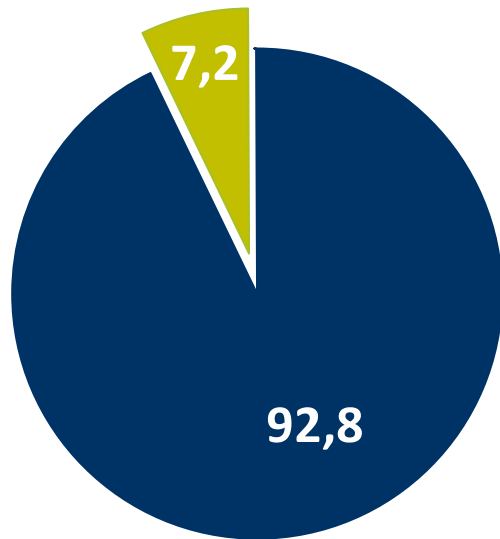


Record de vot eleccions 25N

	PP	CiU	PSC	ICV Iniciativa per Catalunya Verda eua	esquerra	C's	CUP Candidatura d'Unitat Popular
Abans de començar la campanya	87,5	71,9	46,7	42,1	35,8	33,6	18,4
Durant la campanya electoral	6,5	14,8	32,4	36,1	42,1	49,5	59,9
El dia abans de les eleccions	4,3	4,9	4,5	15,3	16,1	8,9	4,9
El mateix dia de les eleccions	1,6	8,4	16,4	6,5	5,9	8,0	16,8


## EL VOT DESPRÉS DE CONÈIXER ELS RESULTATS

Si pogués replantejar-se la seva decisió ara que coneix els resultats de les eleccions, vostè tornaria a votar el mateix?



■ Sí      ■ No

Record de vot eleccions 25N



# GESOP

Gabinet d'Estudis Socials i Opinió Pública, S.L.

C/ Llull 102 5a. planta 08005 Barcelona

Tel. 93 300 07 42 Fax 93 300 55 22

[www.gesop.net](http://www.gesop.net)

[www.twitter.com/\\_GESOP](https://www.twitter.com/_GESOP)