

GESOP



E N Q U E S T A

Seguiment electoral:
els catalans davant el 25N (6)

Informe de resultats

Novembre de 2012



PRESENTACIÓ:

A continuació presentem el sisè informe de resultats de l'estudi de seguiment electoral realitzat per GESOP, l'últim abans dels comicis del proper diumenge 25 de novembre. L'objectiu d'aquest informe, com els anteriors, és conèixer i seguir l'opinió dels catalans respecte l'evolució de la precampanya i la campanya electoral de cara a les eleccions del proper 25 de novembre.

L'estudi s'ha portat a terme a través de la tècnica del panel, és a dir una enquesta longitudinal que respon una mateixa mostra diverses vegades al llarg d'un període de temps. En aquest cas, seran set setmanes consecutives abans de les eleccions convocades pel 25 de novembre i una darrera enquesta que es realitzarà la setmana següent als comicis.

El qüestionari consta d'algunes preguntes fixes, que es van repetint al llarg de les setmanes, i d'altres de variables que s'inclouen només ocasionalment.

En concret, l'estudi recull aquesta setmana els següents indicadors:

- Grau d'interès en el seguiment de la campanya
- Valoració dels principals candidats a la presidència
- Expectatives electorals
- La *porra* del 25N

FITXA TÈCNICA:

- **Tècnica d'investigació:** Entrevista on-line assistida a través del sistema CAWI (Computer Assisted Web Interview).
- **Àmbit geogràfic:** Catalunya.
- **Univers:** Població resident a Catalunya de 18 i més anys i amb dret a vot.

Els resultats obtinguts cada setmana s'han ponderat per les principals variables sociodemogràfiques, per tal d'obtenir una mostra representativa de l'electorat català.

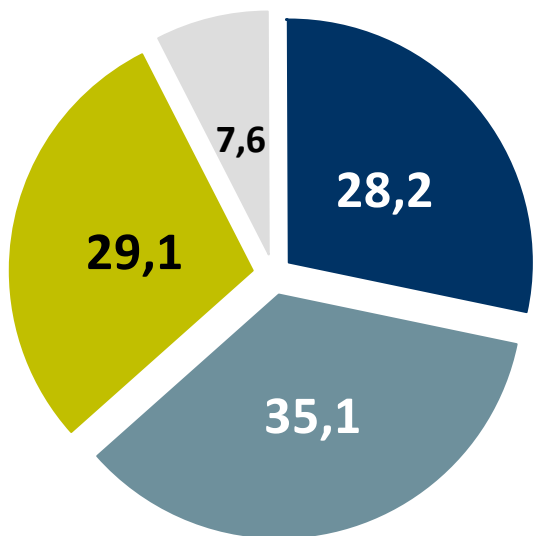
	Núm. entrevistes	Marge d'error*	Dates de camp
Setm. 1	656	±3,9%	Del 12 al 15 d'octubre
Setm. 2	710	±3,8%	Del 19 al 22 d'octubre
Setm. 3	729	±3,7%	Del 26 al 29 d'octubre
Setm. 4	808	±3,5%	De l'1 al 5 de novembre
Setm. 5	856	±3,4%	Del 8 al 12 de novembre
Setm. 6	855	±3,4%	Del 14 al 18 de novembre
Setm. 7	859	±3,4%	Del 20 al 22 de novembre
Setm. 8			

* Sota el supòsit de mostra aleatòria

Interès per la campanya electoral

Està seguint la campanya d'aquestes eleccions amb molt, bastant, poc o gens interès?

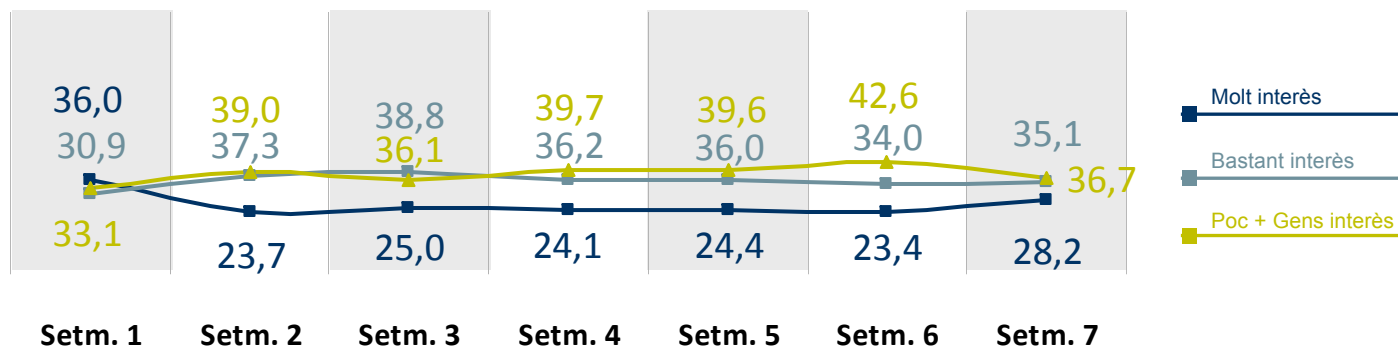
■ Molt interès ■ Bastant interès ■ Poc interès ■ Gens interès



Record de vot auton. '10



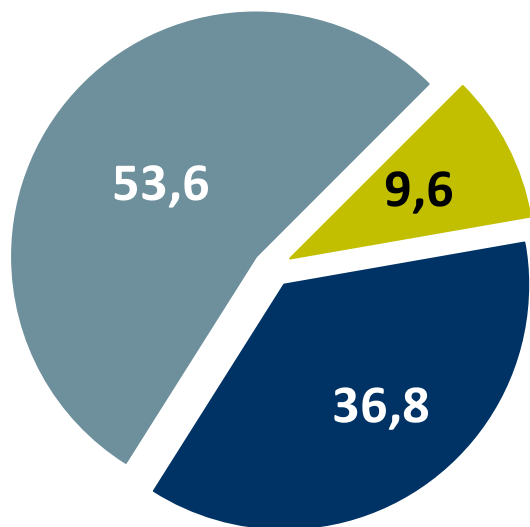
	PP	CiU	esquerra	PSC	ICV	C's	SI
Molt interès	6,7	43,7	43,4	13,4	25,9	14,5	56,4
Bastant interès	13,0	36,6	39,3	40,2	42,1	37,6	40,1
Desinterès	80,3	19,8	17,4	46,3	32,0	47,9	3,6



Interès per la campanya electoral

En la darrera setmana, el seu interès per la campanya ha augmentat, està igual o ha disminuït?

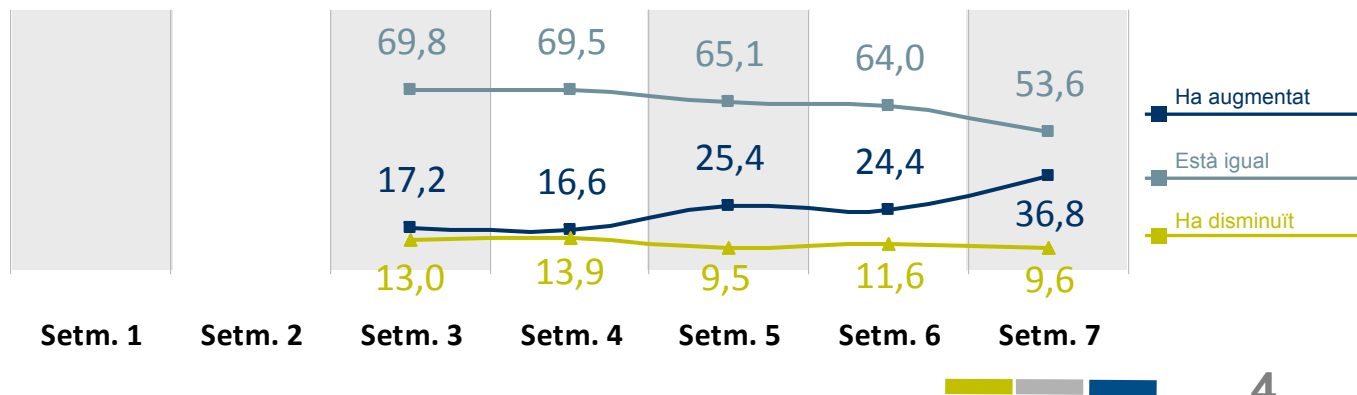
■ Ha augmentat ■ Està igual ■ Ha disminuït



Record de vot auton. '10



	PP	CiU	esquerra	PSC	ICV	C's	SI
Ha augmentat	28,7	43,8	48,4	33,5	41,1	47,8	59,6
Està igual	49,2	50,7	51,0	56,0	47,2	52,2	36,8
Ha disminuït	22,0	5,5	0,6	10,5	11,7	-	3,5



Atributs de la campanya

Creu que la campanya està sent molt, bastant, poc o gens...

Molt
 Bastant
 Poc
 Gens

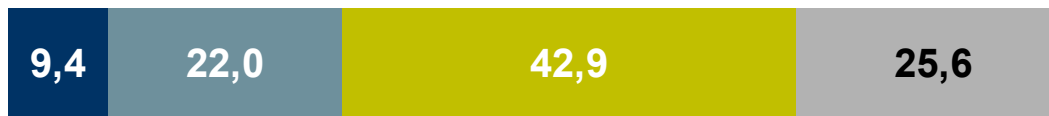
Il·lusionant?



Útil?



Atractiva



Aclaridora?



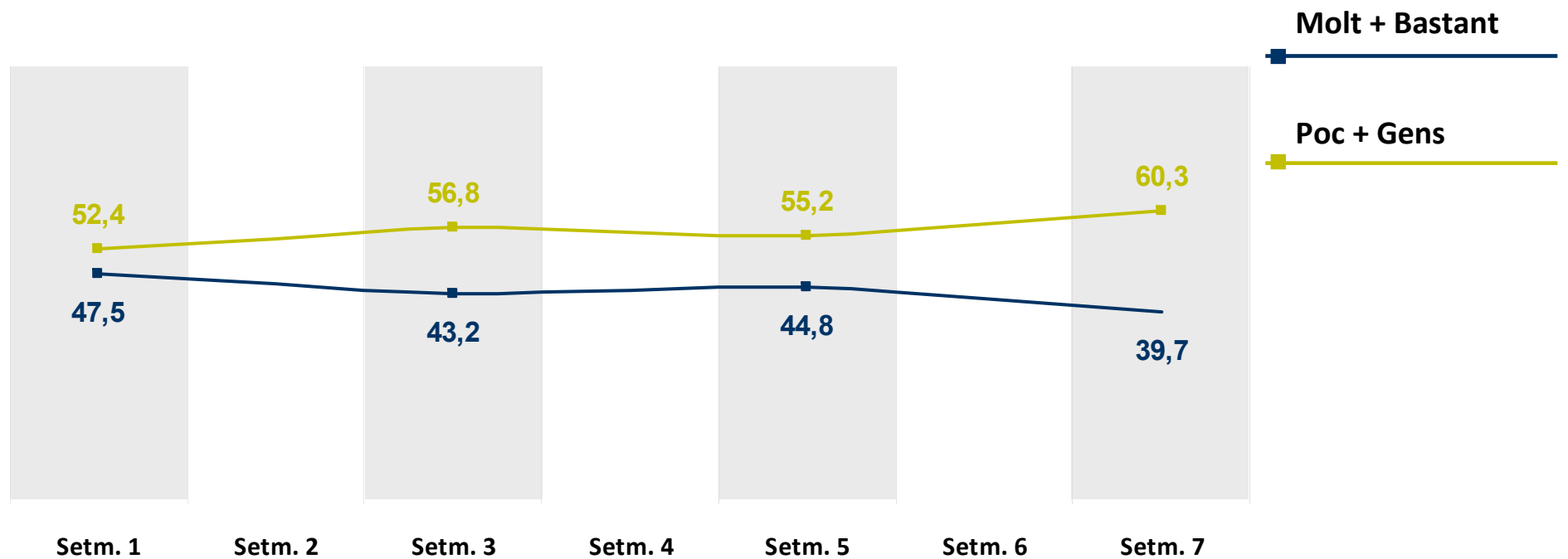
Innovadora?



Atributs de la campanya: IL·LUSIONANT

Creu que la campanya està sent molt, bastant, poc o gens...

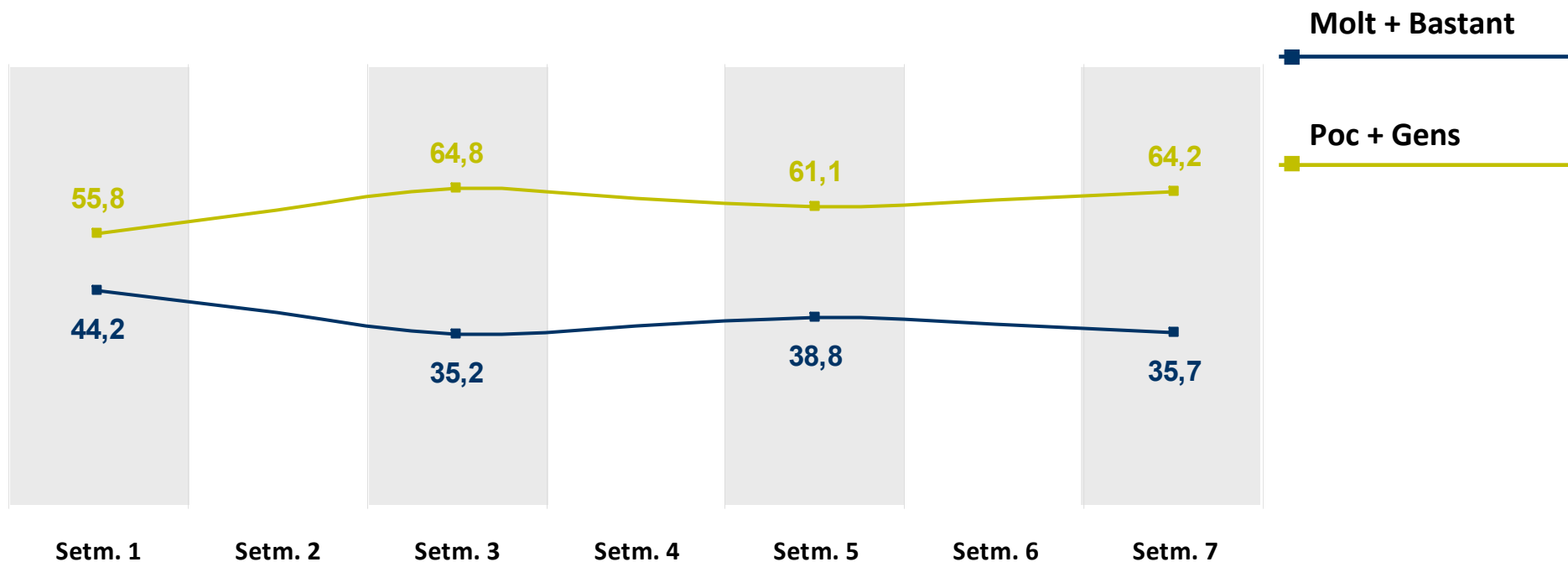
Il·lusionant?



Atributs de la campanya: ÚTIL

Creu que la campanya està sent molt, bastant, poc o gens...

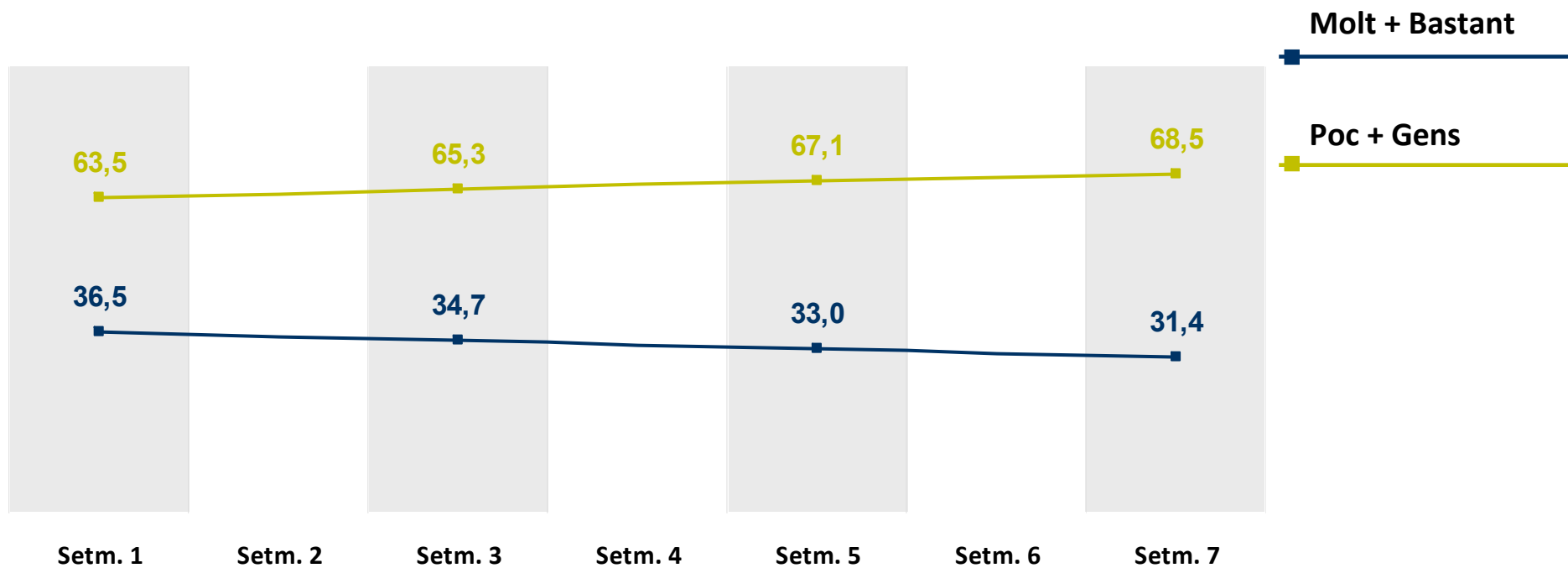
Útil?



Atributs de la campanya: ATRACTIVA

Creu que la campanya està sent molt, bastant, poc o gens...

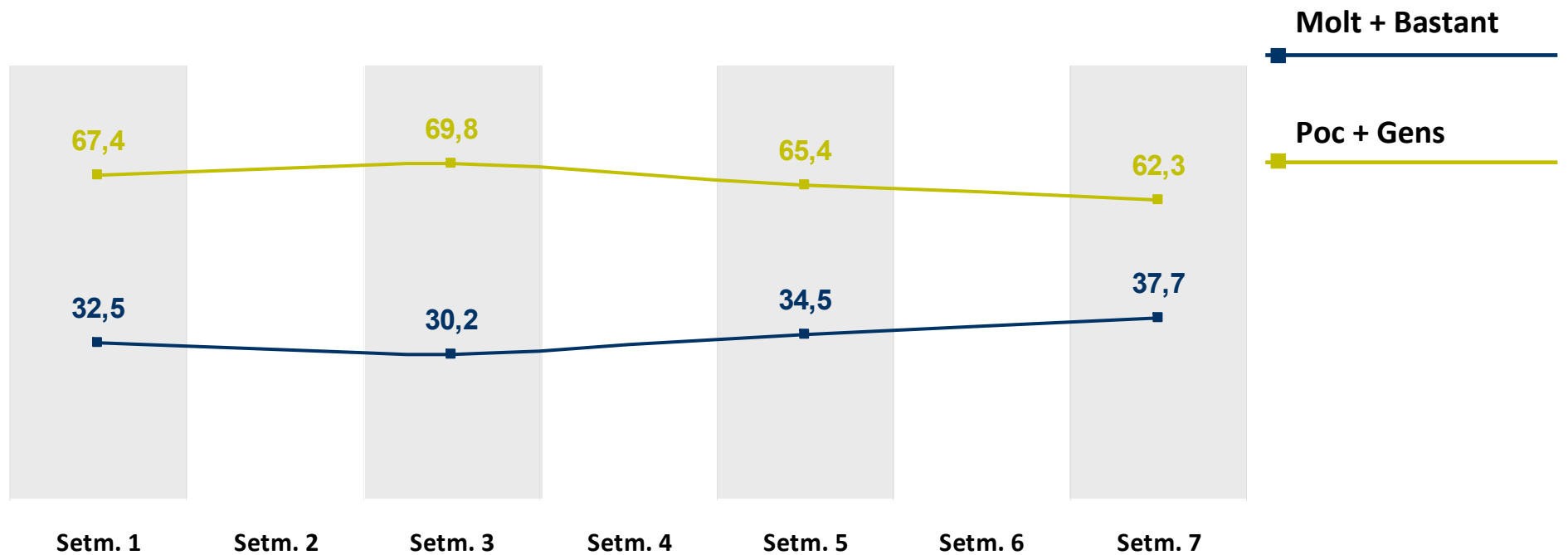
Atractiva?



Atributs de la campanya: ACLARIDORA

Creu que la campanya està sent molt, bastant, poc o gens...

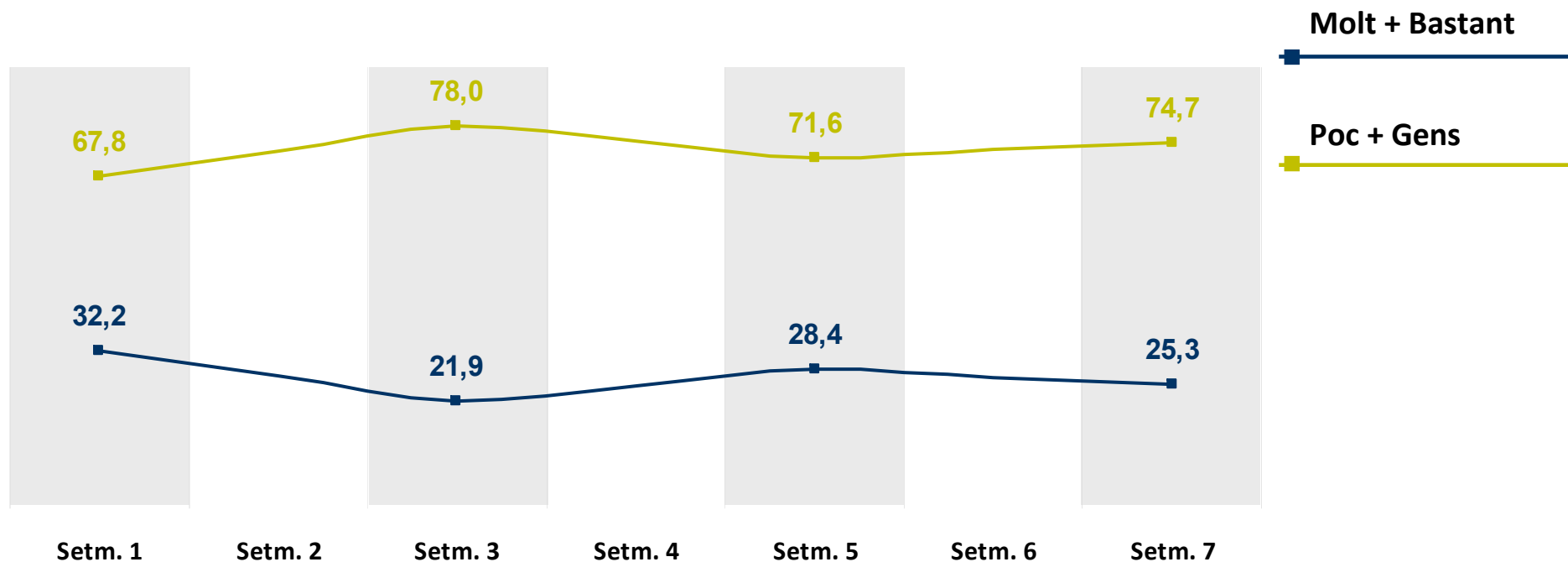
Aclaridora?



Atributs de la campanya: INNOVADORA

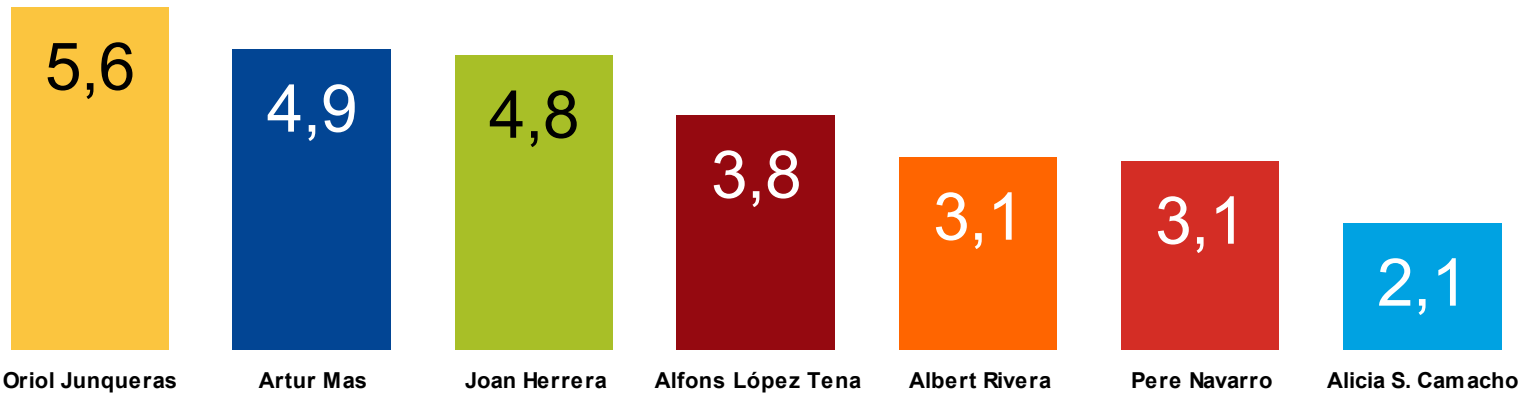
Creu que la campanya està sent molt, bastant, poc o gens...

Innovadora?










Valoració dels candidats

En una escala de 0 a 10, valori l'actuació en la darrera setmana dels següents candidats.

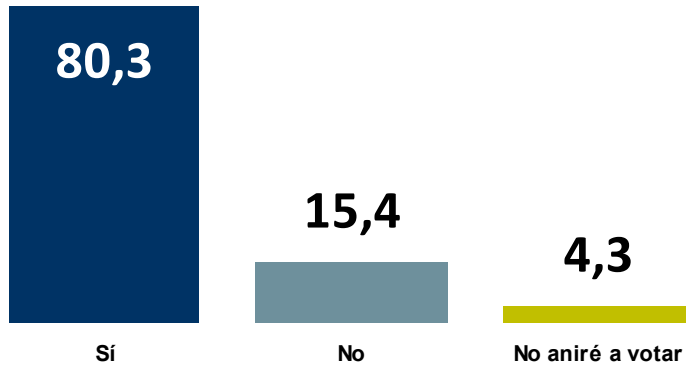


Valoració dels candidats

En una escala de 0 a 10, valori l'actuació en la darrera setmana dels següents candidats.

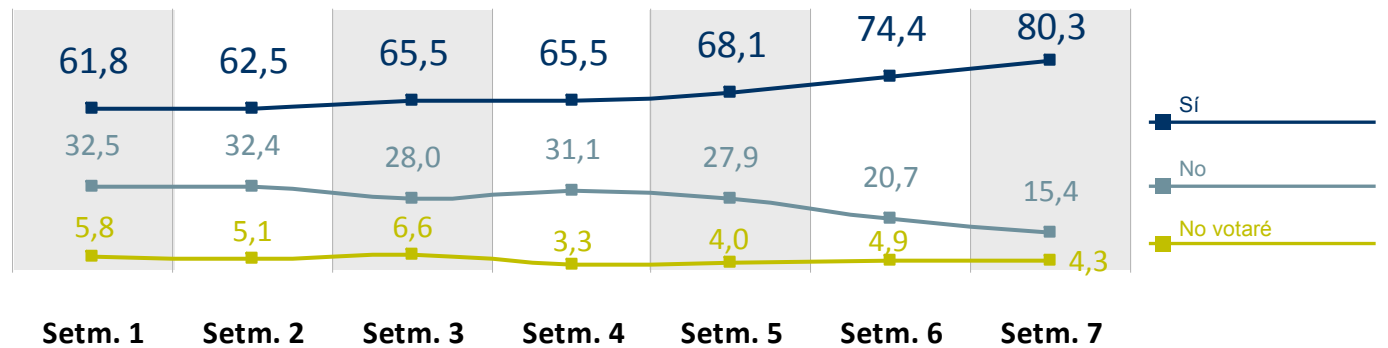
	Setm. 1	Setm. 2	Setm. 3	Setm. 4	Setm. 5	Setm. 6	Setm. 7	Setm. 8
	1,9	1,7	1,9	2,1	2,1	1,9	2,1	+0,2
	5,3	5,3	5,7	5,1	5,2	5,2	4,9	-0,3
	4,7	5,1	5,1	4,8	4,8	5,2	5,6	+0,4
	3,2	3,4	3,2	3,1	3,2	3,5	3,1	-0,4
	4,4	4,8	4,7	4,4	4,4	4,9	4,8	-0,1
	2,2	2,3	2,4	2,2	2,5	2,6	3,1	+0,5
	3,5	3,9	3,6	3,4	3,5	3,8	3,8	=

Té decidit el vot de cara al 25N?

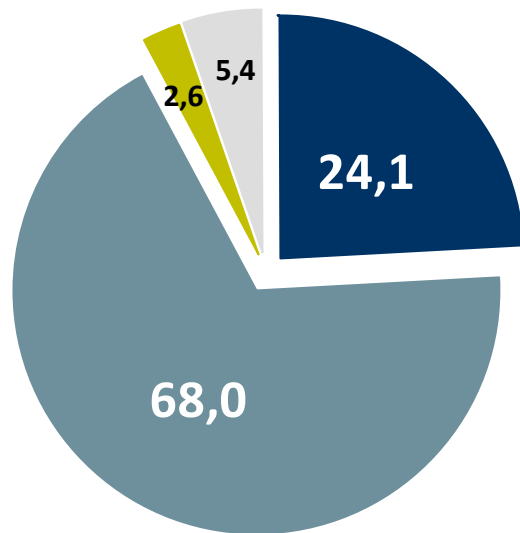


Record de vot auton. '10

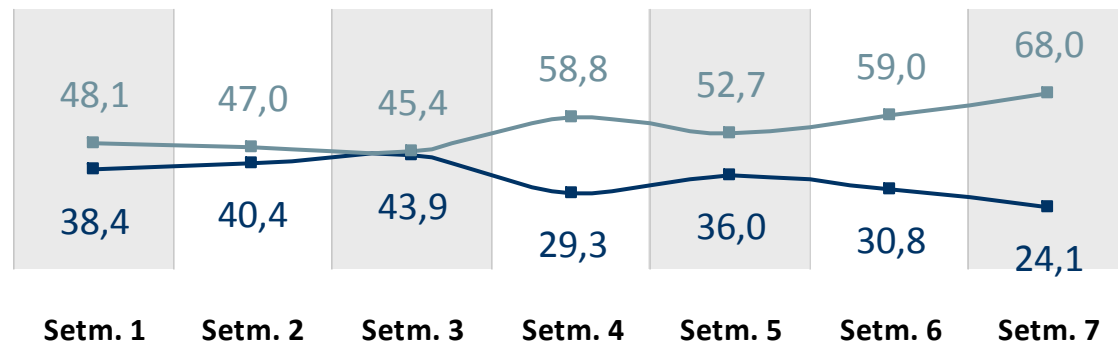
	PP	CiU	esquerra	PSC	ICV esquerra independent i alternativa	C's	SI
Sí	79,9	85,2	85,0	68,4	86,1	58,0	86,3
No	4,6	12,7	12,3	28,8	13,9	42,0	13,7
No votaré	15,5	2,1	2,7	2,8	-	-	-



Qui creu que guanyarà les eleccions?

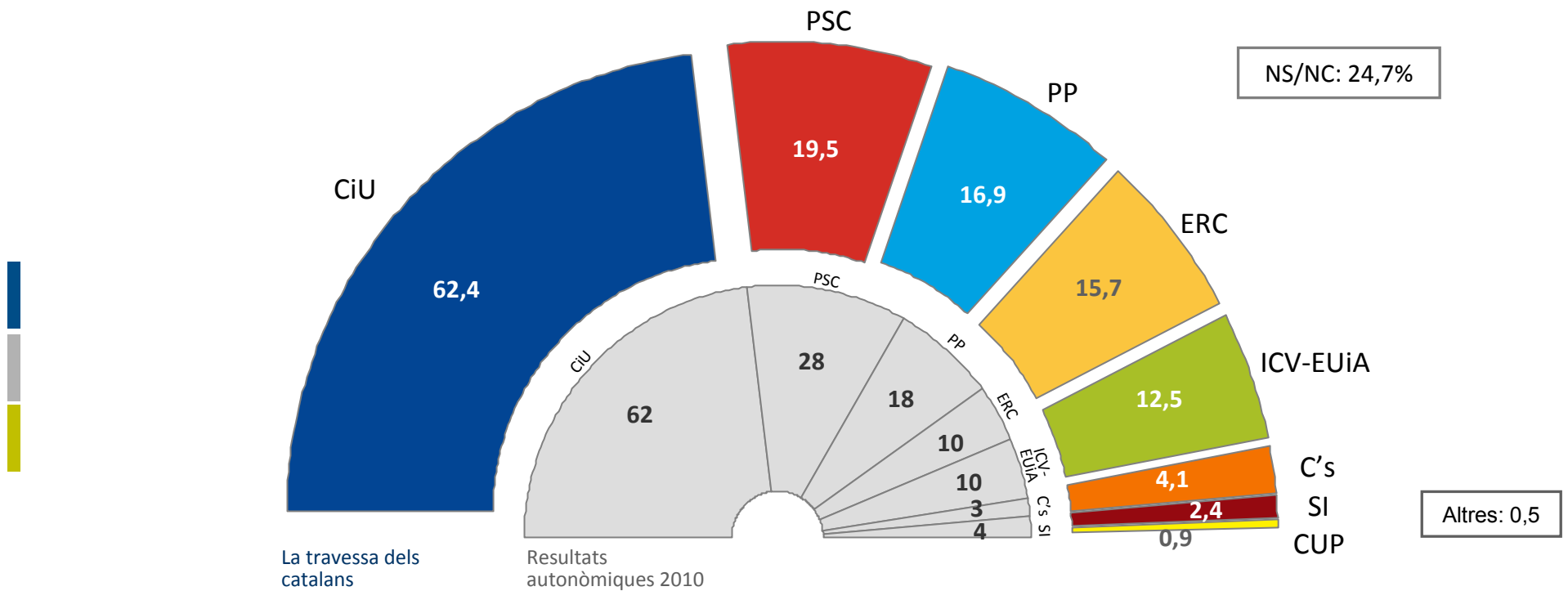


- CiU amb majoria absoluta
- CiU sense majoria absoluta
- Altres
- Ns/Nc



La porra del 25N: el pronòstic dels catalans

Quins resultats en escons creu que tindrà cada partit el proper diumenge?



Els resultats que aquí es presenten corresponen a la mitjana del pronòstic que ha fet cada entrevistat sobre els resultats electorals del 25N en escons. És a dir, són els resultats a la pregunta 'quins resultats en escons creu que tindrà cada partit el proper diumenge?'.

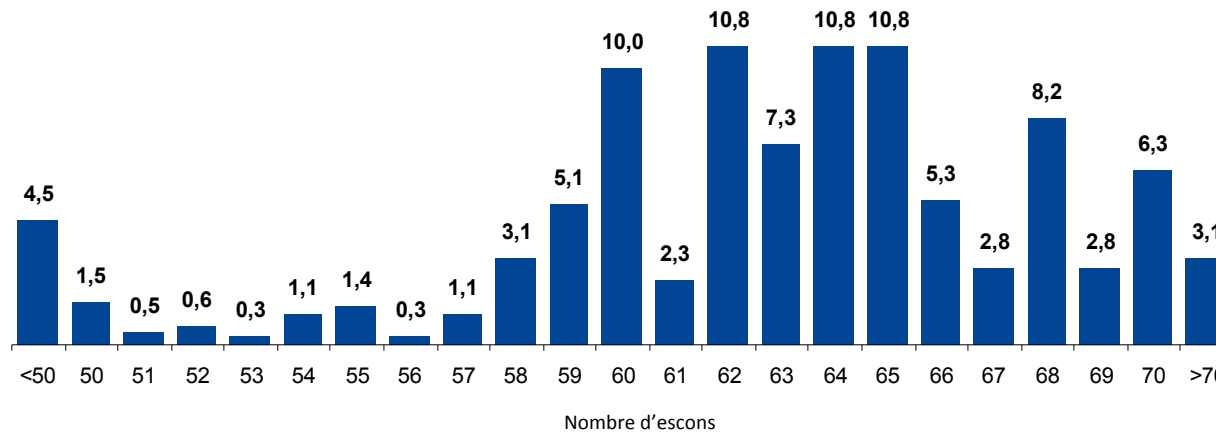
La porra del 25N: el pronòstic dels catalans

Quins resultats en escons creu que tindrà cada partit el proper diumenge?



Escons 2010:

62



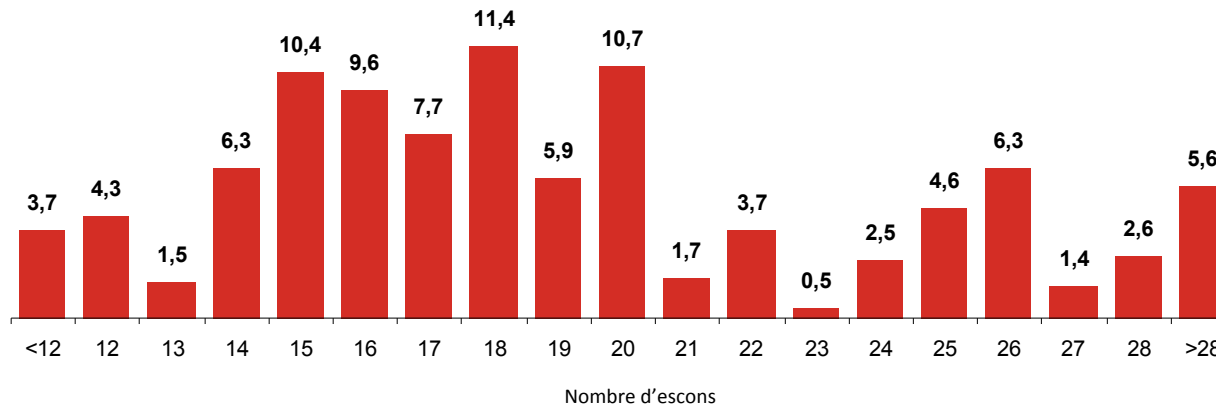
Mitjana: 62,4

Moda: 62, 64 i 65
Mediana: 64



Escons 2010:

28



Mitjana: 19,5

Moda: 18
Mediana: 18



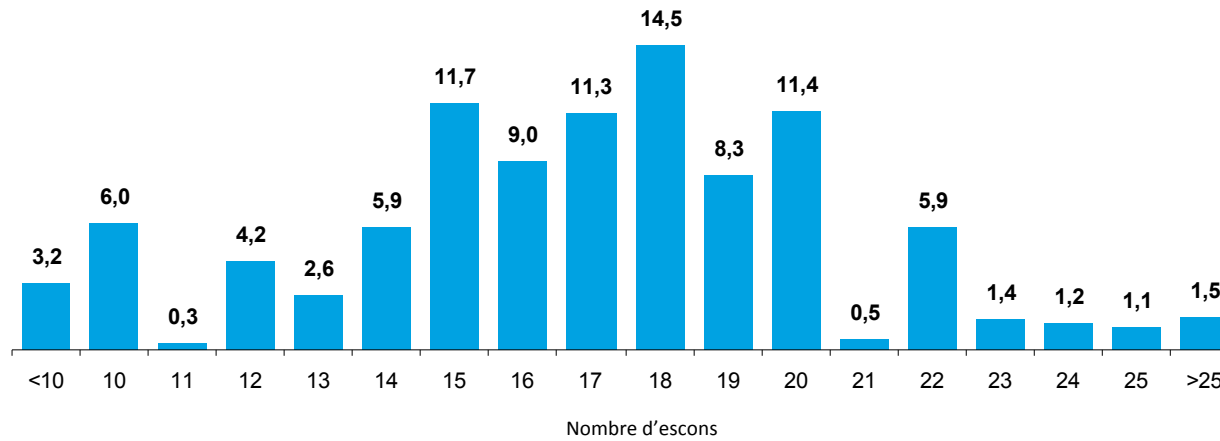
La porra del 25N: el pronòstic dels catalans

Quins resultats en escons creu que tindrà cada partit el proper diumenge?



Escons
2010:

18



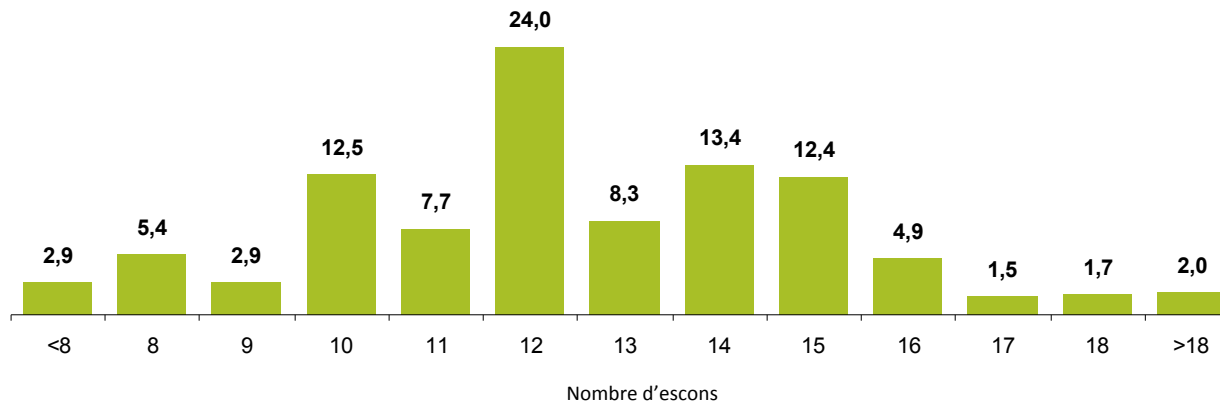
Mitjana: 16,9

Moda: 18
Mediana: 17



Escons
2010:

10



Mitjana: 12,5

Moda: 12
Mediana: 12

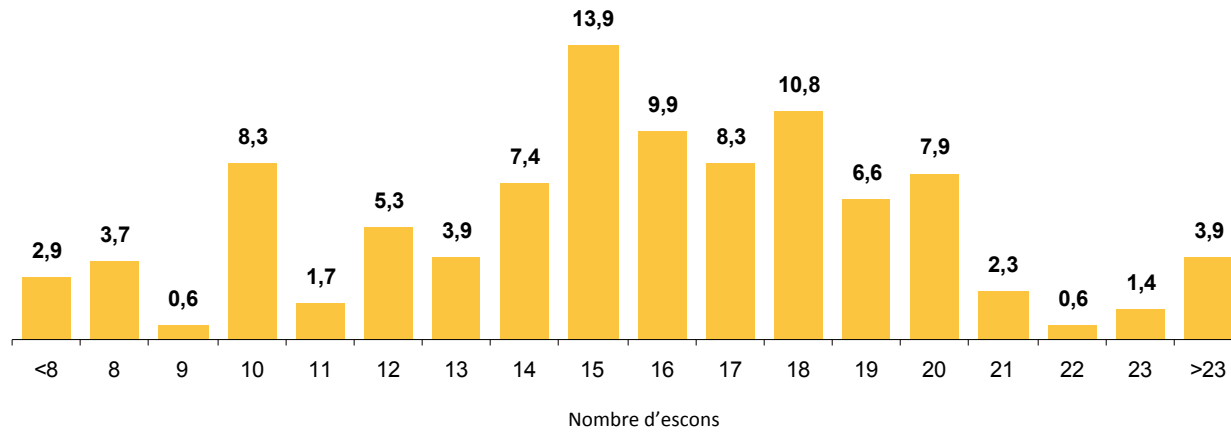


La porra del 25N: el pronòstic dels catalans

Quins resultats en escons creu que tindrà cada partit el proper diumenge?



Escons
2010:
10

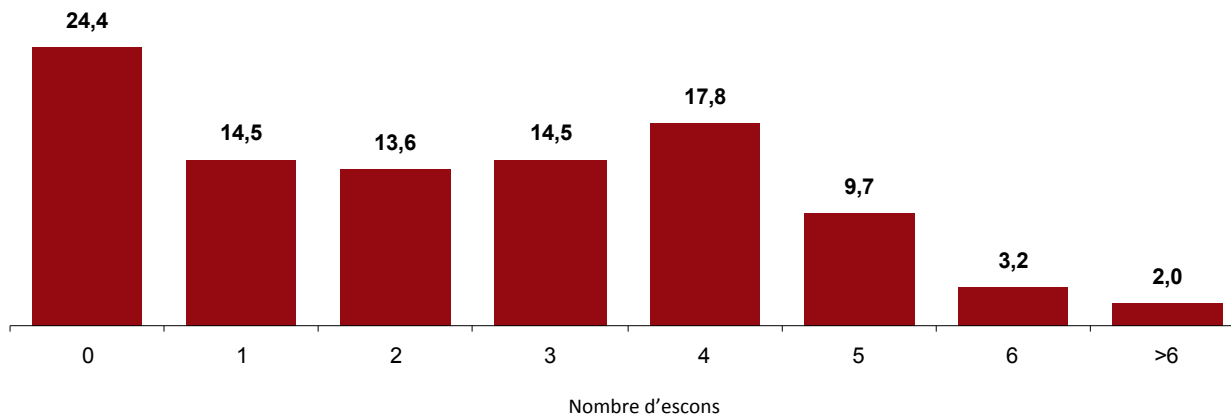


Mitjana: 15,7

Moda: 15
Mediana: 16



Escons
2010:
4



Mitjana: 2,4

Moda: 0
Mediana: 2



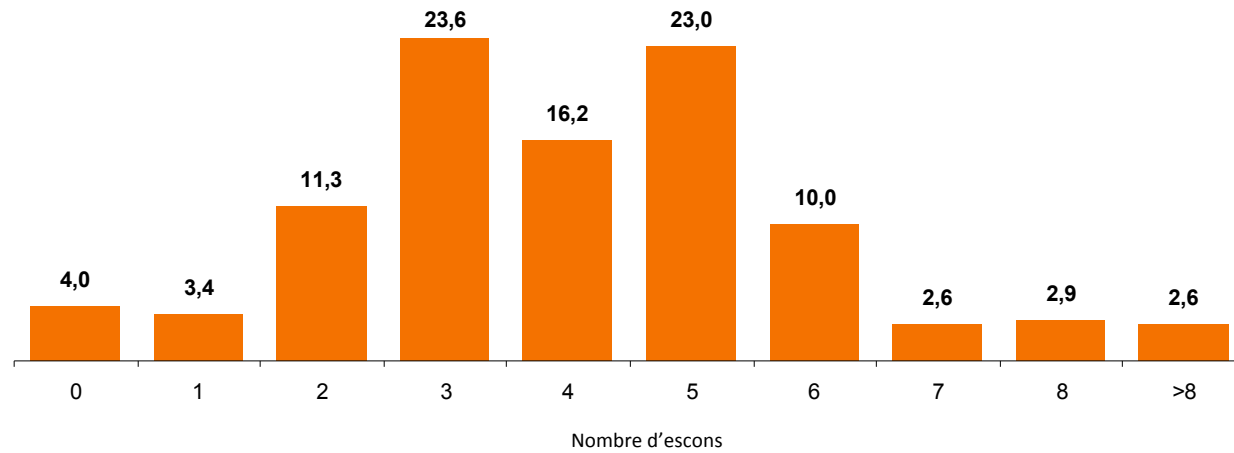
La porra del 25N: el pronòstic dels catalans

Quins resultats en escons creu que tindrà cada partit el proper diumenge?

C's

Escons
2010:

3



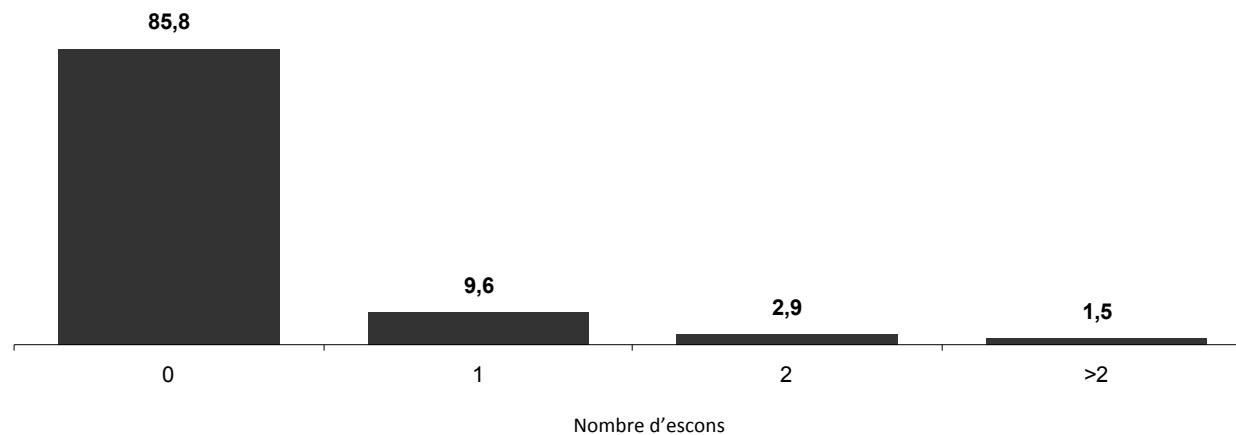
Mitjana: 4,1

Moda: 3
Mediana: 4

plataforma
PXC
catalunya

Escons
2010:

—

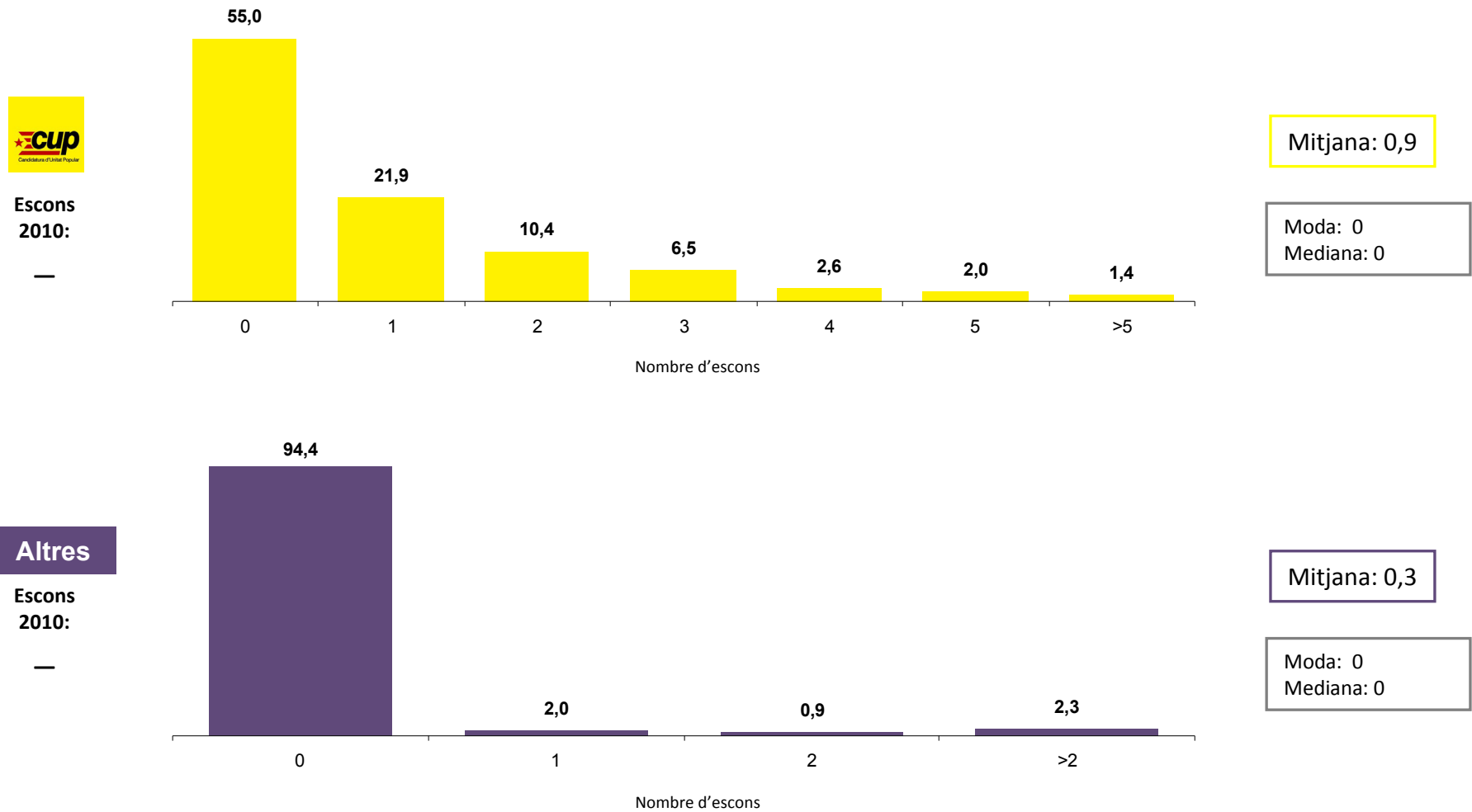


Mitjana: 0,2

Moda: 0
Mediana: 0

La porra del 25N: el pronòstic dels catalans

Quins resultats en escons creu que tindrà cada partit el proper diumenge?

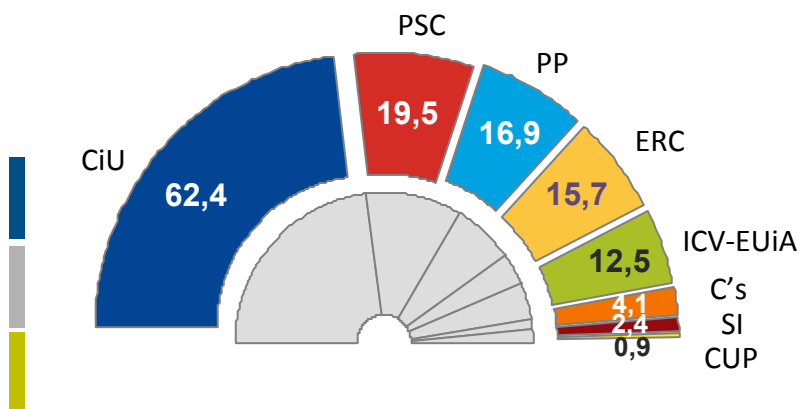


La porra del 25N: el pronòstic dels catalans

Quins resultats en escons creu que tindrà cada partit el proper diumenge?

Record de vot autonòmiques '10

La porra del total de Catalunya



CiU	55,5	66,1	64,1	60,5	60,5	63,7	64,2
PSC	22,9	17,2	16,2	22,4	20,3	18,5	16,8
PP	22,6	15,6	16,5	17,0	15,7	19,5	15,8
ERC	12,8	16,2	18,0	15,0	16,4	13,0	18,2
ICV-EUiA	10,7	12,2	12,5	13,0	14,1	11,1	11,5
C's	7,2	4,0	4,0	3,8	3,6	6,6	4,3
SI	1,5	2,6	2,4	2,6	2,7	1,3	1,6
CUP	0,6	0,8	1,3	0,5	1,5	0,8	2,0
PxC	0,7	0,2	0,1	0,2	0,3	0,3	0,1
Altres	0,4	0,1	-	0,2	0,1	0,3	0,4
	(135)	(135)	(135)	(135)	(135)	(135)	(135)

GESOP

Gabinet d'Estudis Socials i Opinió Pública, S.L.

C/ Llull 102 5a. planta 08005 Barcelona

Tel. 93 300 07 42 Fax 93 300 55 22

www.gesop.net

www.twitter.com/_GESOP