

GESOP



E N Q U E S T A

Seguiment electoral:
els catalans davant el 25N (5)

Informe de resultats

Novembre de 2012



PRESENTACIÓ:

A continuació presentem el cinquè informe de resultats de l'estudi de seguiment electoral realitzat per GESOP amb l'objectiu de conèixer i seguir l'opinió dels catalans respecte l'evolució de la precampanya i la campanya electoral de cara a les eleccions del proper 25 de novembre.

L'estudi s'ha portat a terme a través de la tècnica del panel, és a dir una enquesta longitudinal que respon una mateixa mostra diverses vegades al llarg d'un període de temps. En aquest cas, seran set setmanes consecutives abans de les eleccions convocades pel 25 de novembre i una darrera enquesta que es realitzarà la setmana següent als comicis.

El qüestionari consta d'algunes preguntes fixes, que es van repetint al llarg de les setmanes, i d'altres de variables que s'inclouen només ocasionalment.

En concret, l'estudi recull els següents indicadors:

- Grau d'interès en el seguiment de la campanya
- Valoració dels principals candidats a la presidència
- Grau d'influència d'alguns elements que poden incidir en la decisió de vot
- Expectatives electorals

FITXA TÈCNICA:

- **Tècnica d'investigació:** Entrevista on-line assistida a través del sistema CAWI (Computer Assisted Web Interview).
- **Àmbit geogràfic:** Catalunya.
- **Univers:** Població resident a Catalunya de 18 i més anys i amb dret a vot.

Els resultats obtinguts cada setmana s'han ponderat per les principals variables sociodemogràfiques, per tal d'obtenir una mostra representativa de l'electorat català.

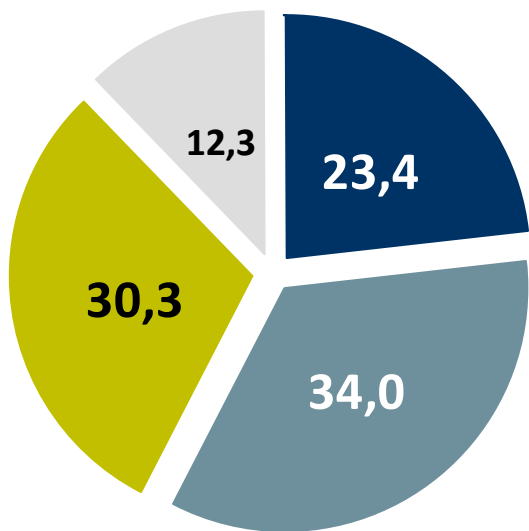
	Núm. entrevistes	Marge d'error*	Dates de camp
Setm. 1	656	±3,9%	Del 12 al 15 d'octubre
Setm. 2	710	±3,8%	Del 19 al 22 d'octubre
Setm. 3	729	±3,7%	Del 26 al 29 d'octubre
Setm. 4	808	±3,5%	De l'1 al 5 de novembre
Setm. 5	856	±3,4%	Del 8 al 12 de novembre
Setm. 6	855	±3,4%	Del 14 al 18 de novembre
Setm. 7			
Setm. 8			

* Sota el supòsit de mostra aleatòria

Interès per la campanya electoral

Està seguint la campanya d'aquestes eleccions amb molt, bastant, poc o gens interès?

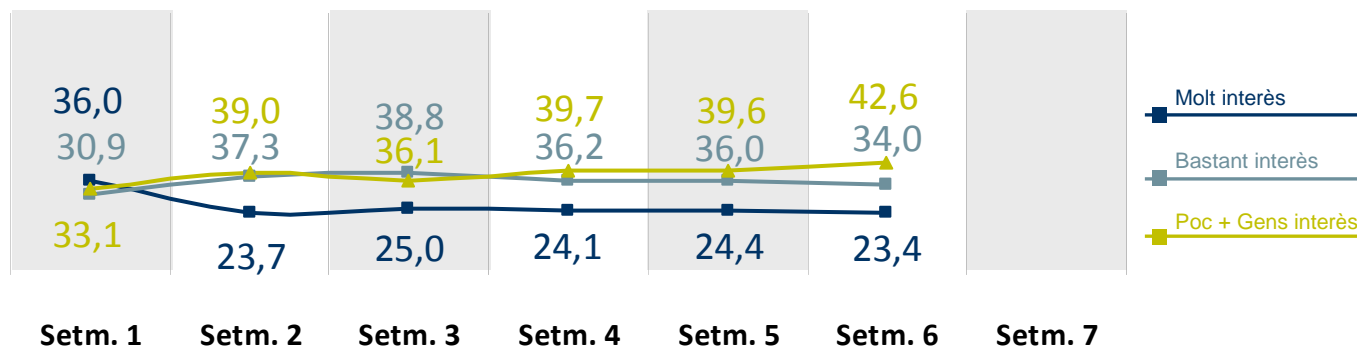
■ Molt interès ■ Bastant interès ■ Poc interès ■ Gens interès



Record de vot auton. '10



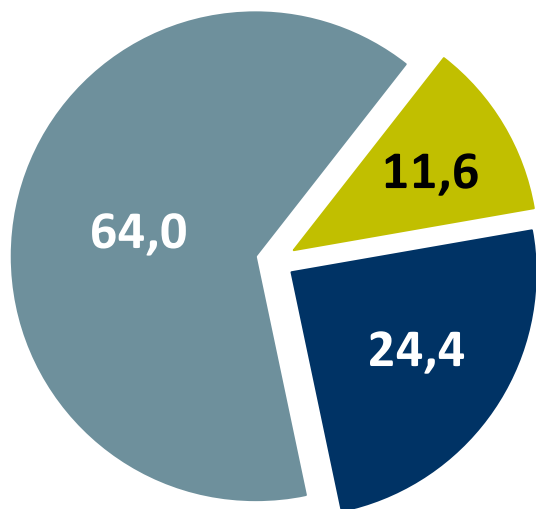
	PP	CiU	esquerra	PSC	ICV	C's	SI
Molt interès	3,9	40,4	35,7	11,8	26,2	13,8	37,9
Bastant interès	27,7	38,7	49,8	30,8	32,1	32,4	57,2
Desinterès	68,4	20,9	14,5	57,3	41,7	53,8	4,9



Interès per la campanya electoral

En la darrera setmana, el seu interès per la campanya ha augmentat, està igual o ha disminuït?

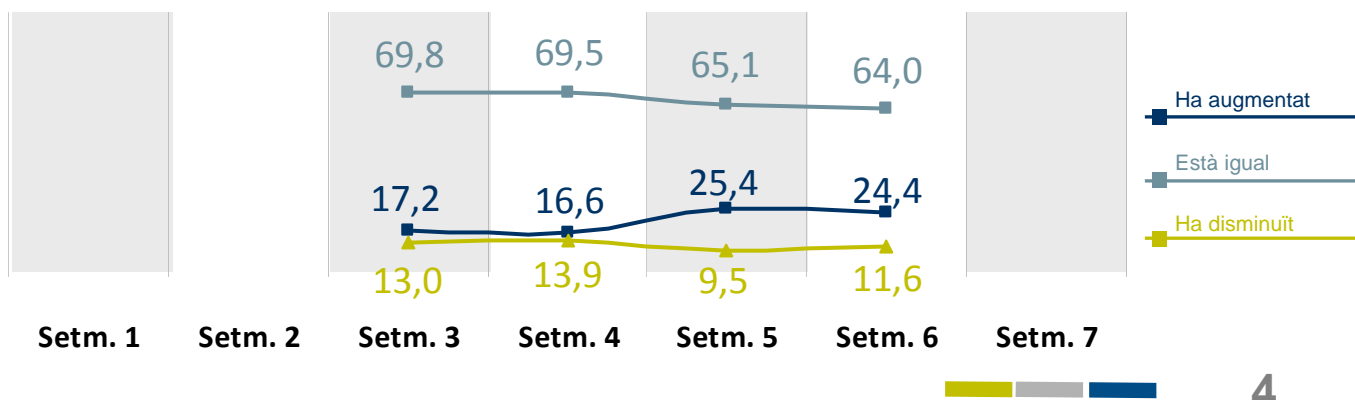
■ Ha augmentat ■ Està igual ■ Ha disminuït



Record de vot auton. '10

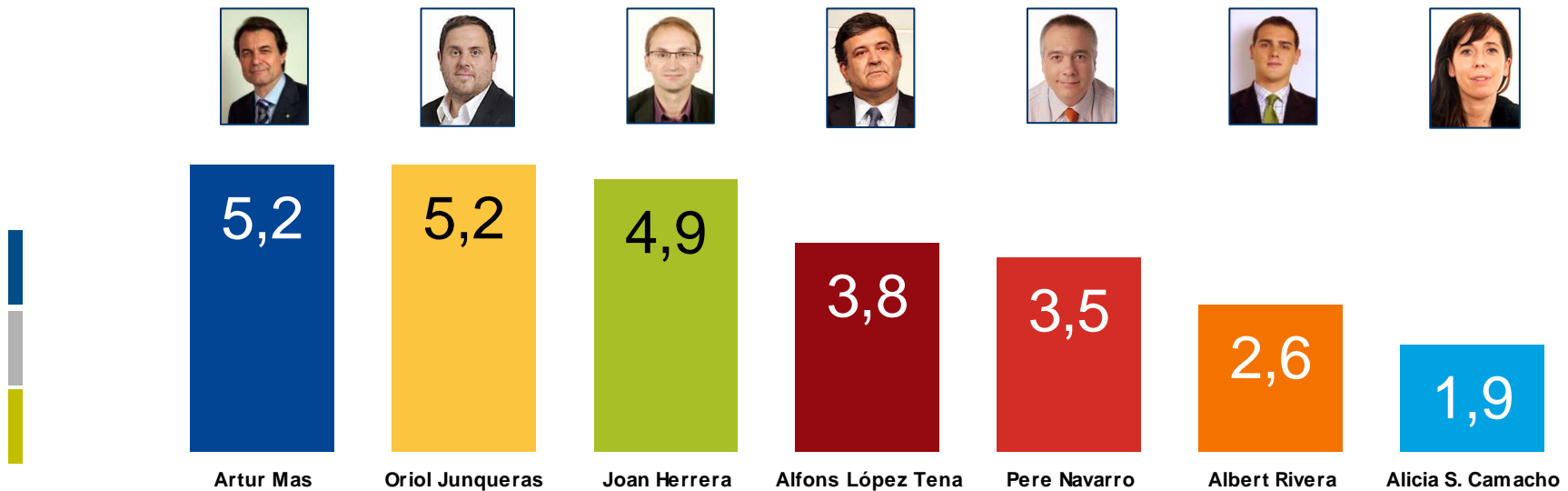


	PP	CiU	esquerra	PSC	ICV	C's	SI
Ha augmentat	8,7	32,8	32,8	17,9	22,9	31,8	31,5
Està igual	58,9	58,1	62,4	72,9	60,7	68,2	68,5
Ha disminuït	32,4	9,2	4,8	9,3	16,4	-	-










Valoració dels candidats

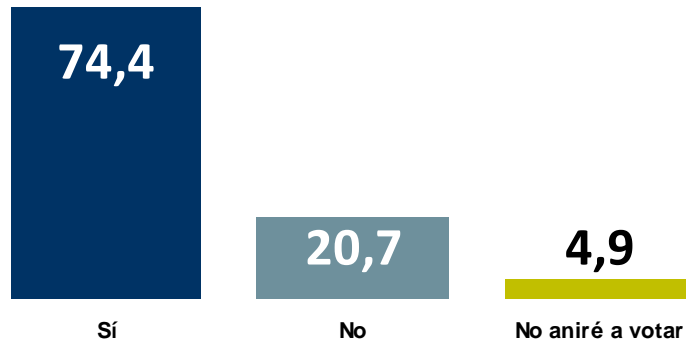
En una escala de 0 a 10, valori l'actuació en la darrera setmana dels següents candidats.



Valoració dels candidats

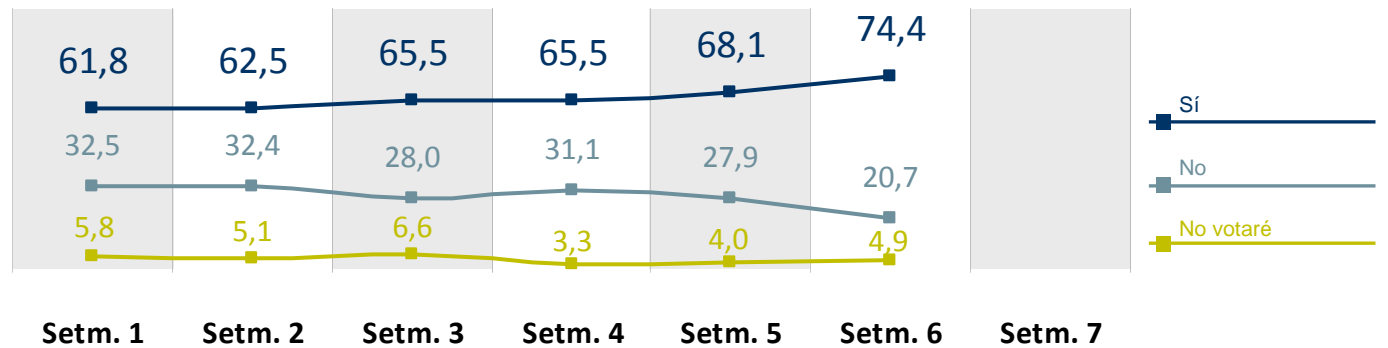
	Setm. 1	Setm. 2	Setm. 3	Setm. 4	Setm. 5	Setm. 6	Setm. 7	Setm. 8
	1,9	1,7	1,9	2,1	2,1	1,9	-0,2	
	5,3	5,3	5,7	5,1	5,2	5,2	=	
	4,7	5,1	5,1	4,8	4,8	5,2	+0,4	
	3,2	3,4	3,2	3,1	3,2	3,5	+0,3	
	4,4	4,8	4,7	4,4	4,4	4,9	+0,5	
	2,2	2,3	2,4	2,2	2,5	2,6	+0,1	
	3,5	3,9	3,6	3,4	3,5	3,8	+0,3	

Té decidit el vot de cara al 25N?



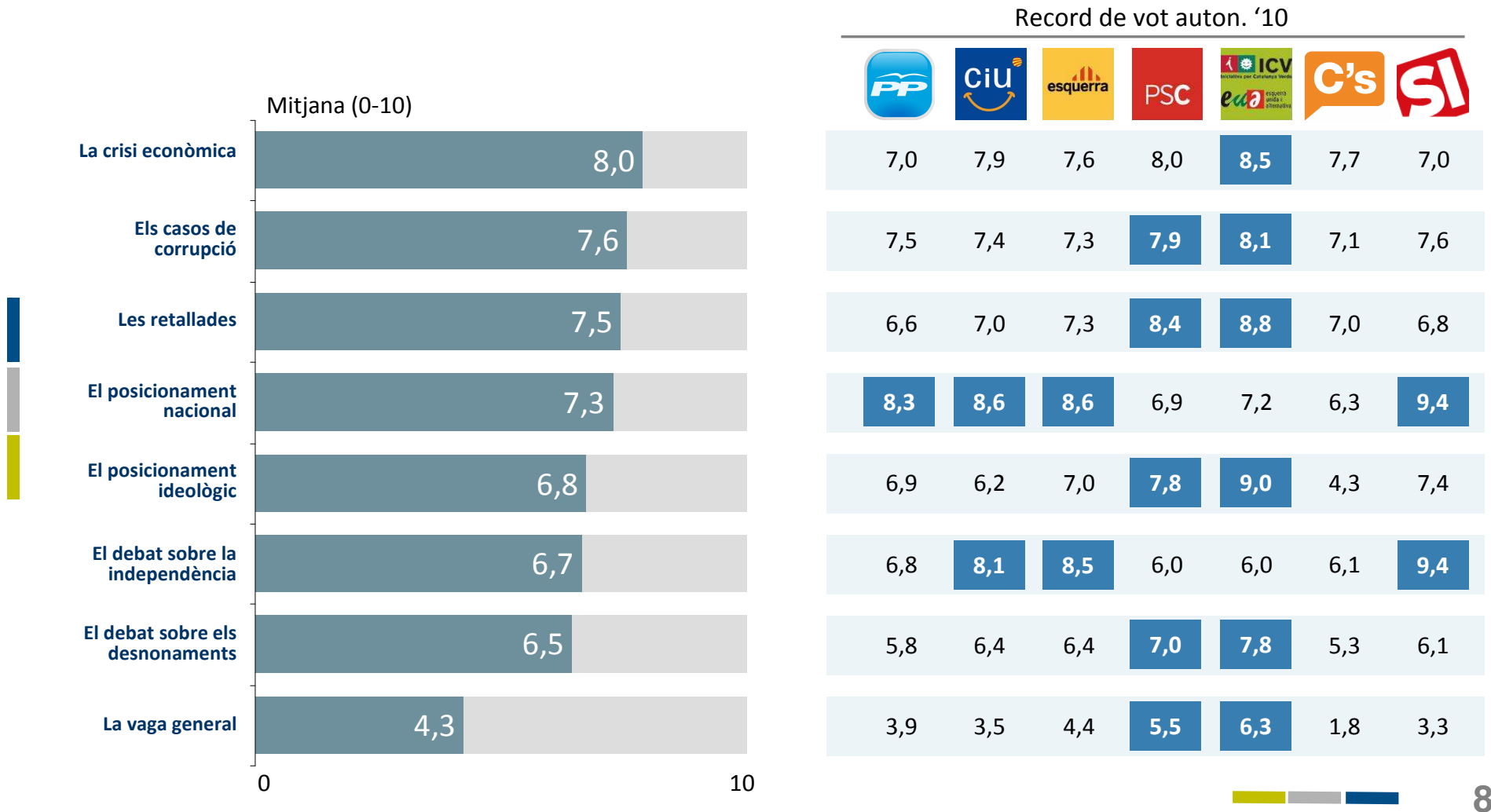
Record de vot auton. '10

	PP	CiU	esquerra	PSC	ICV Iniciativa per Catalunya Verda Esquerra Unida i Alternativa	C's	SI
Sí	90,3	80,8	81,0	57,4	76,9	46,3	82,0
No	9,7	17,9	14,8	40,3	23,1	53,7	18,0
No votaré	-	1,2	4,2	2,3	-	-	-



Elements influents en el vot

A l'hora de decidir el seu vot a les eleccions del 25 de novembre, quina importància tindrà cadascun d'aquests elements?



Com de probable és que vostè voti els següents partits?

El podria votar

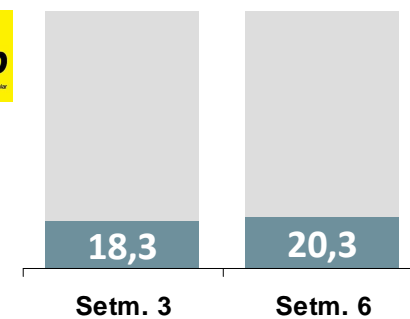
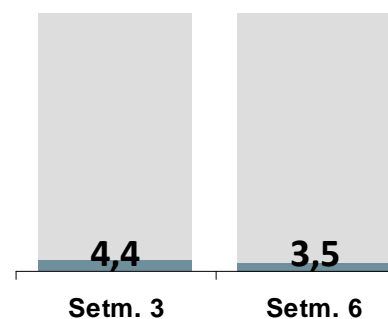
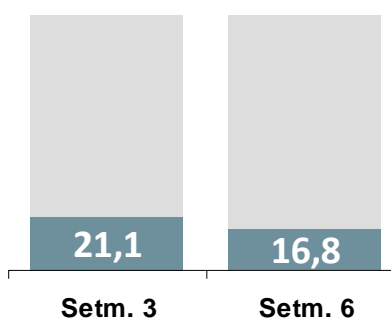
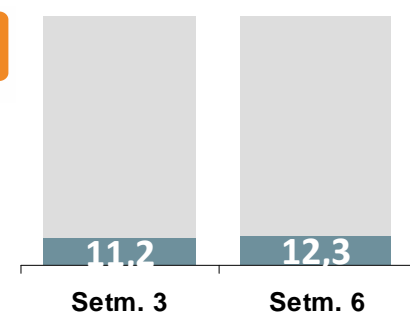
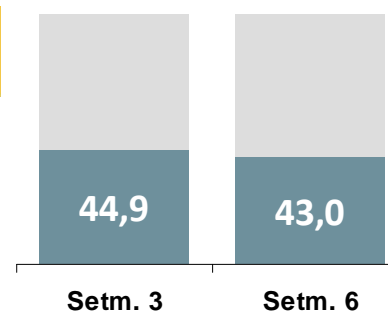
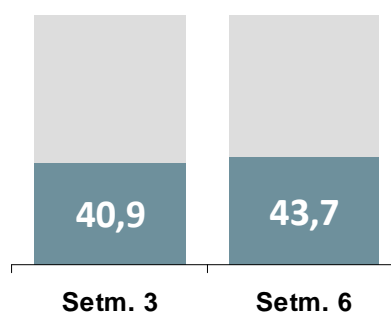
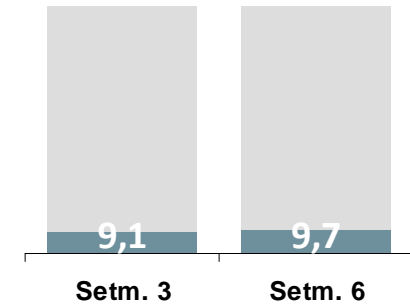

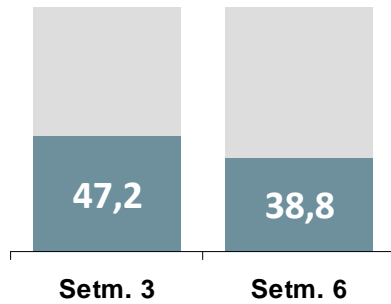


És impossible que el voti mai




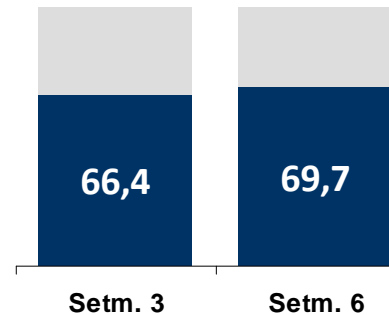

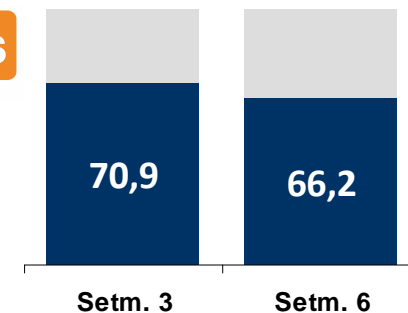

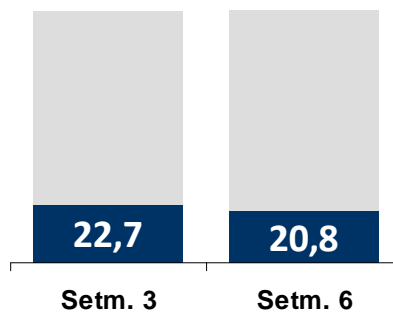

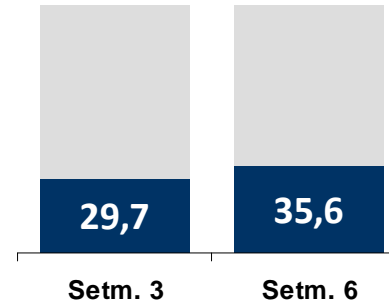
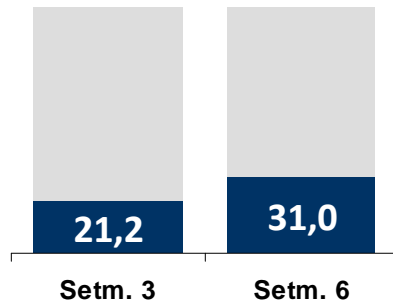
Com de probable és que vostè voti els següents partits?

El podria votar



Com de probable és que vostè voti els següents partits?

Impossible que el voti mai



Com de probable és que vostè voti els següents partits?

Record de vot auton. '10



El podria votar	3,4	88,1	61,3	9,2	11,3	3,9	40,5
Poc probable	37,2	8,0	16,8	50,9	25,3	14,5	37,6
Impossible	44,0	3,5	17,4	39,9	63,4	81,6	21,9




El podria votar	83,4	3,5	-	2,1	-	21,6	-
Poc probable	12,1	7,9	0,5	9,1	1,7	51,0	0,7
Impossible	4,5	88,4	99,5	88,8	98,3	27,4	99,3



El podria votar	-	52,8	93,4	22,3	32,9	15,9	77,7
Poc probable	12,0	32,1	1,9	33,8	45,5	5,7	19,0
Impossible	88,0	14,7	0,4	33,6	21,6	78,4	3,3

Record de vot auton. '10



El podria votar	21,6	13,3	3,4	71,8	24,4	30,5	-
Poc probable	34,8	33,7	38,8	18,3	51,8	56,4	38,5
Impossible	43,6	51,7	53,5	9,8	21,0	13,0	61,5



El podria votar	18,4	22,1	27,9	71,7	98,6	72,2	20,8
Poc probable	23,1	38,2	56,1	20,7	1,4	3,9	53,9
Impossible	58,5	38,8	11,8	6,5	-	23,9	25,3



El podria votar	79,2	8,6	1,5	6,7	4,1	84,1	6,9
Poc probable	14,3	12,6	9,9	29,5	17,7	-	1,7
Impossible	3,7	78,1	83,3	63,9	75,6	15,9	91,4



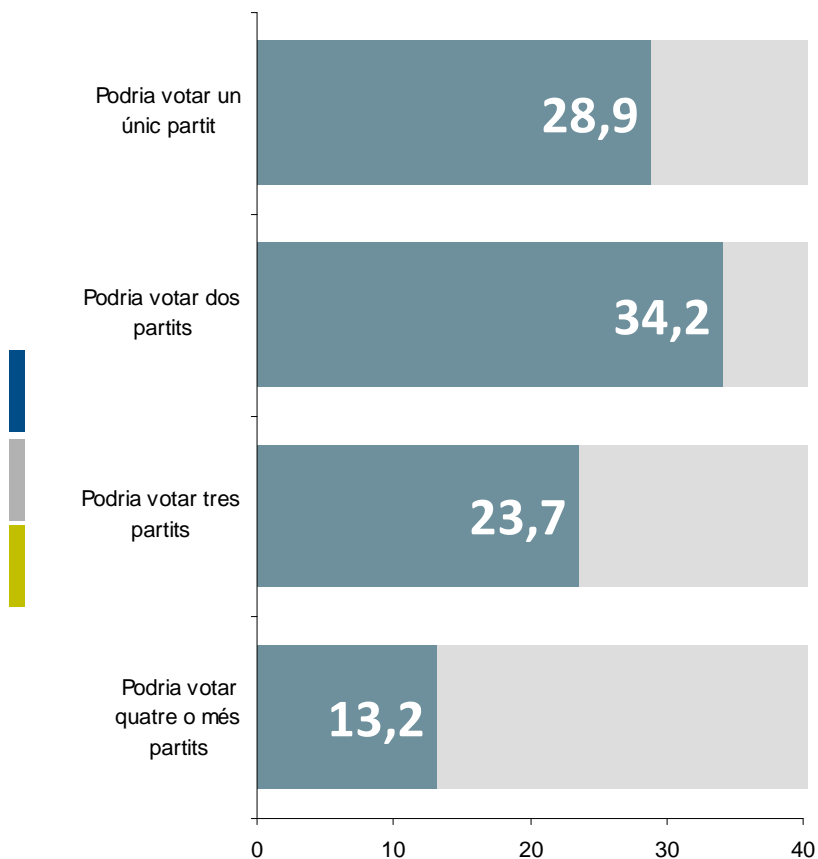
Com de probable és que vostè voti els següents partits?

Record de vot auton. '10

	PP	CiU	esquerra	PSC	ICV	C's	SI
 El podria votar	-	21,5	33,8	7,2	8,9	15,9	75,4
Poc probable	16,2	48,8	44,0	31,7	39,4	-	21,6
Impossible	83,8	28,4	17,6	49,7	45,4	78,4	3,0
 El podria votar	6,2	4,0	1,3	0,6	-	6,9	2,3
Poc probable	24,6	22,6	24,0	23,5	7,8	49,3	6,9
Impossible	52,4	66,4	63,2	74,9	83,5	36,7	80,7
 El podria votar	-	12,2	33,9	10,7	38,9	15,9	50,6
Poc probable	17,1	38,7	40,9	36,1	18,0	35,4	26,8
Impossible	81,3	47,2	20,0	48,3	37,7	48,7	7,8

Competències entre partits

Com de probable és que vostè voti els següents partits?

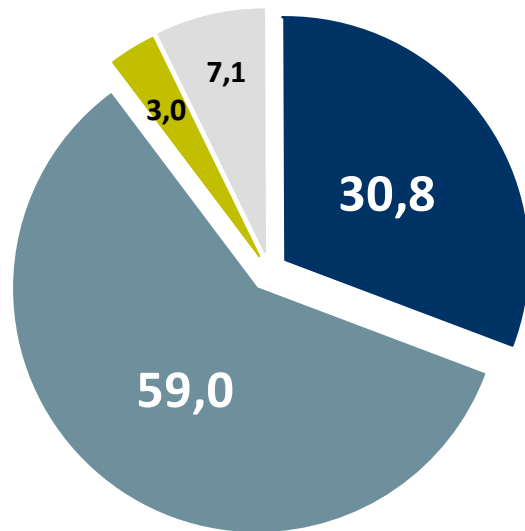


COMBINACIONS MÉS FREQÜENTS*

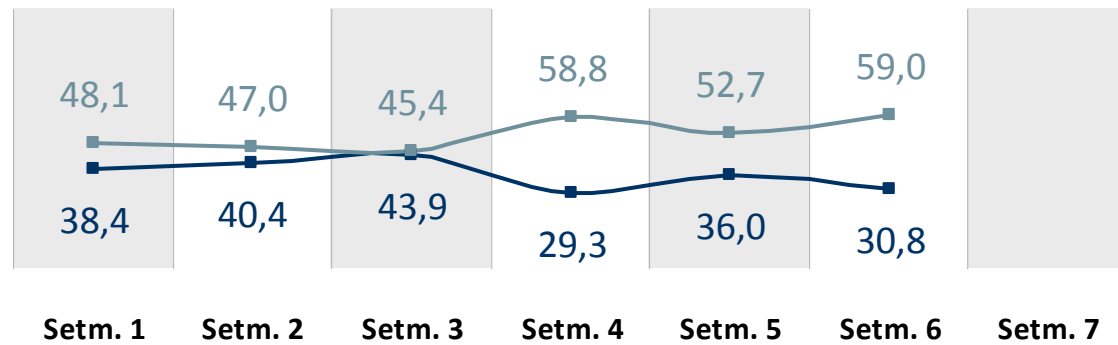
CiU + ERC	32,3
PSC + ICV-EUiA	24,4
ERC + ICV-EUiA + CUP	14,0
CiU + ERC + ICV-EUiA	12,4
CiU + ERC + SI	11,9
ERC + PSC + ICV-EUiA	9,3
ERC + SI + CUP	8,3
PP + PSC + C's	8,3
CiU + ERC + SI + CUP	19,4
ERC + ICV-EUiA + SI + CUP	13,0
CiU + ERC + ICV-EUiA + SI	11,1
CiU + ERC + ICV-EUiA + SI + CUP	7,4

* Només s'inclouen les combinacions citades amb major freqüència, limitant-les a les que acumulades suposen més del 50% de cada cas.

Qui creu que guanyarà les eleccions?



- CiU amb majoria absoluta
- CiU sense majoria absoluta
- Altres
- Ns/Nc



GESOP

Gabinet d'Estudis Socials i Opinió Pública, S.L.

C/ Lluís 102 5a. planta 08005 Barcelona

Tel. 93 300 07 42 Fax 93 300 55 22

www.gesop.net

www.twitter.com/_GESOP