



**INFORME DE RESULTATS:
ELS CIUTADANS DAVANT LA CRISI ECONÒMICA**

GENER 2009

Índex de preguntes

Fitxa tècnica _____	2
Els resultats _____	3
A vostè la crisi econòmica l'ha afectat en la seva economia personal? _____	4
Ha reduït les seves despeses en els últims mesos? En què les ha reduït? _____	6
(Pels que treballen) Vostè creu que hi ha alguna possibilitat que en els propers 6 mesos es quedi sense feina? ____	9
Quin grau de confiança té en que d'aquí un any la situació econòmica al nostre país hagi millorat? _____	11

FITXA TÈCNICA

Tècnica d' investigació: Entrevista telefònica assistida per ordinador.

Àmbit geogràfic: Catalunya.

Univers: Població de 16 i més anys residents a llars amb telèfon i que porten més d'un any vivint a Catalunya.

Dimensió de la mostra: 1.600 entrevistes.

Tipus de mostreig: Afixació no proporcional segons els següents àmbits geogràfics: Barcelona ciutat, resta de l'Àrea Metropolitana, resta de la Regió Metropolitana i resta de Catalunya. Mostra estratificada per dimensió de municipi dins de cada àmbit, amb selecció aleatòria de les llars i per quotes creuades de sexe i edat per la selecció final de la persona a entrevistar. Per l'obtenció dels resultats, les dades s'han ponderat d'acord al pes real de cadascun dels àmbits territorials.

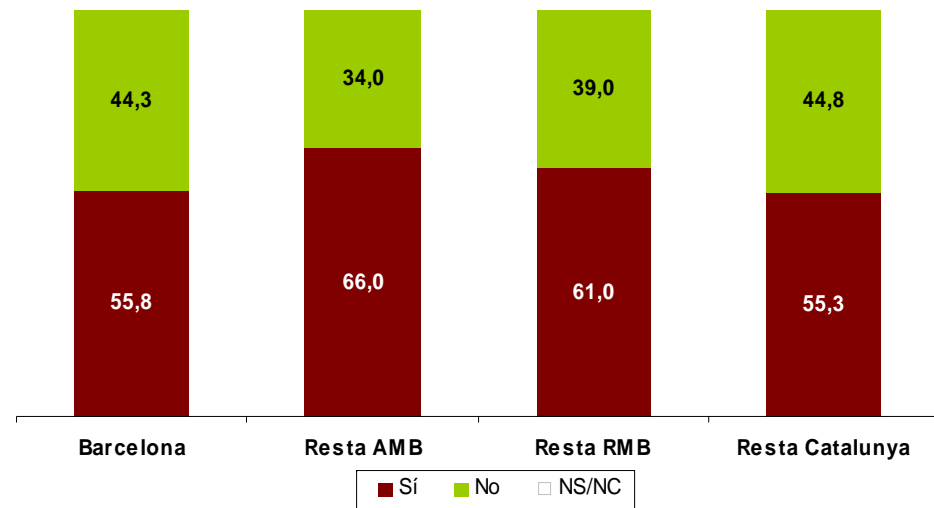
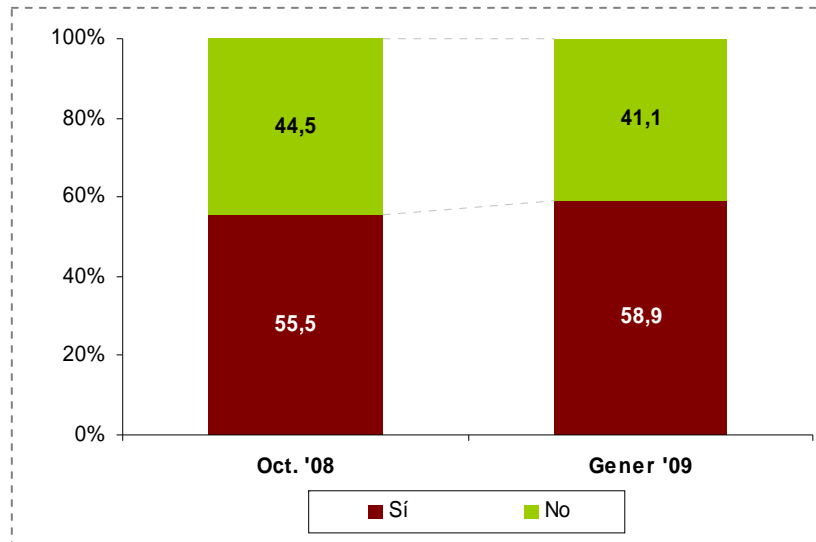
Error de la mostra: L'error mostral és de $\pm 2,54\%$ per al total d'entrevistes, calculat amb un nivell de confiança del 95,5% si $p=q=0,5$. Per a cada un dels àmbits territorials l'error mostral és de $\pm 5,0\%$ per un nivell de confiança del 95,5% i màxima indeterminació ($p=q=0,5$).

Treball de camp: S'ha realitzat entre el 29 de gener i el 5 de febrer de 2009.

Resultats

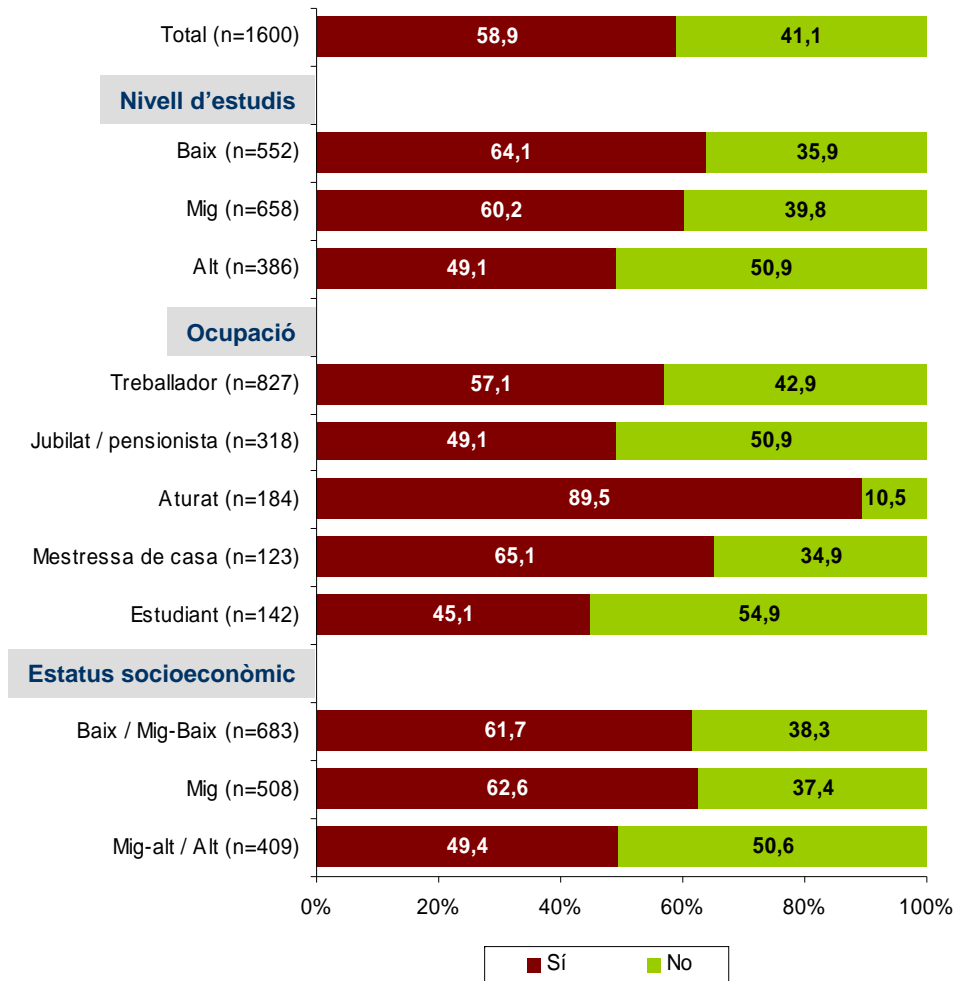
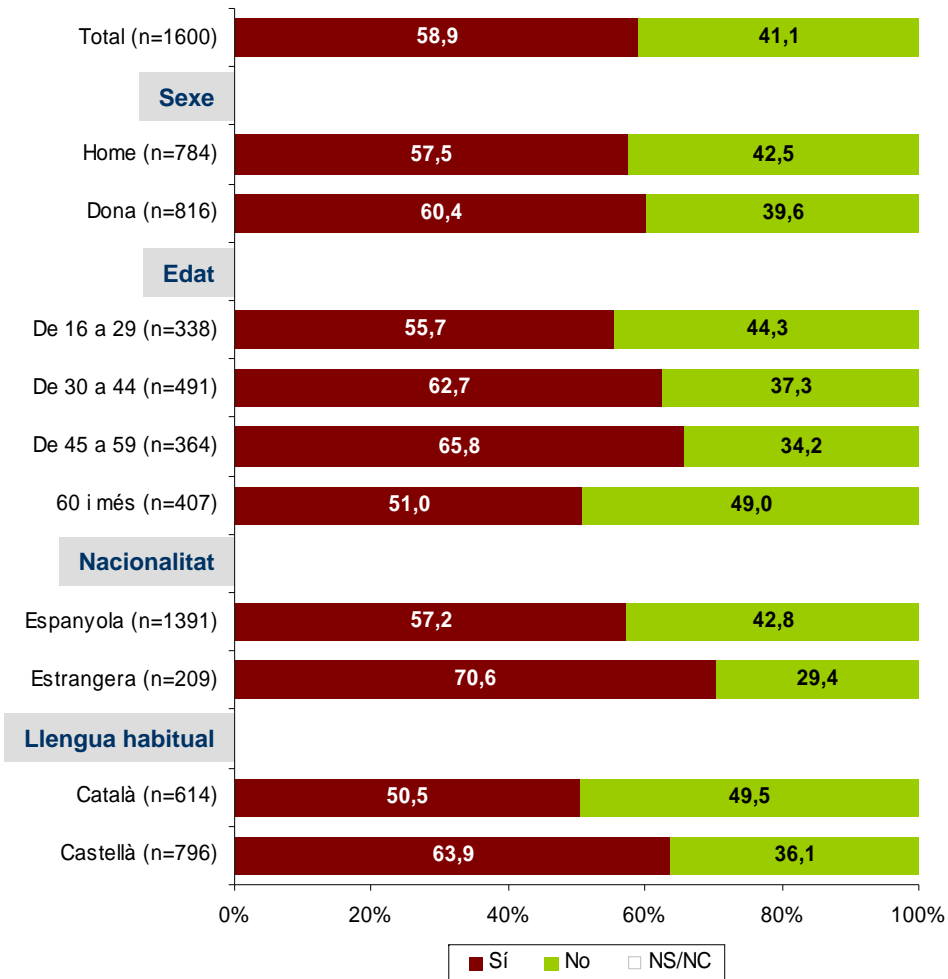
A vostè la crisi econòmica l'ha afectat en la seva economia personal?

Àmbit territorial



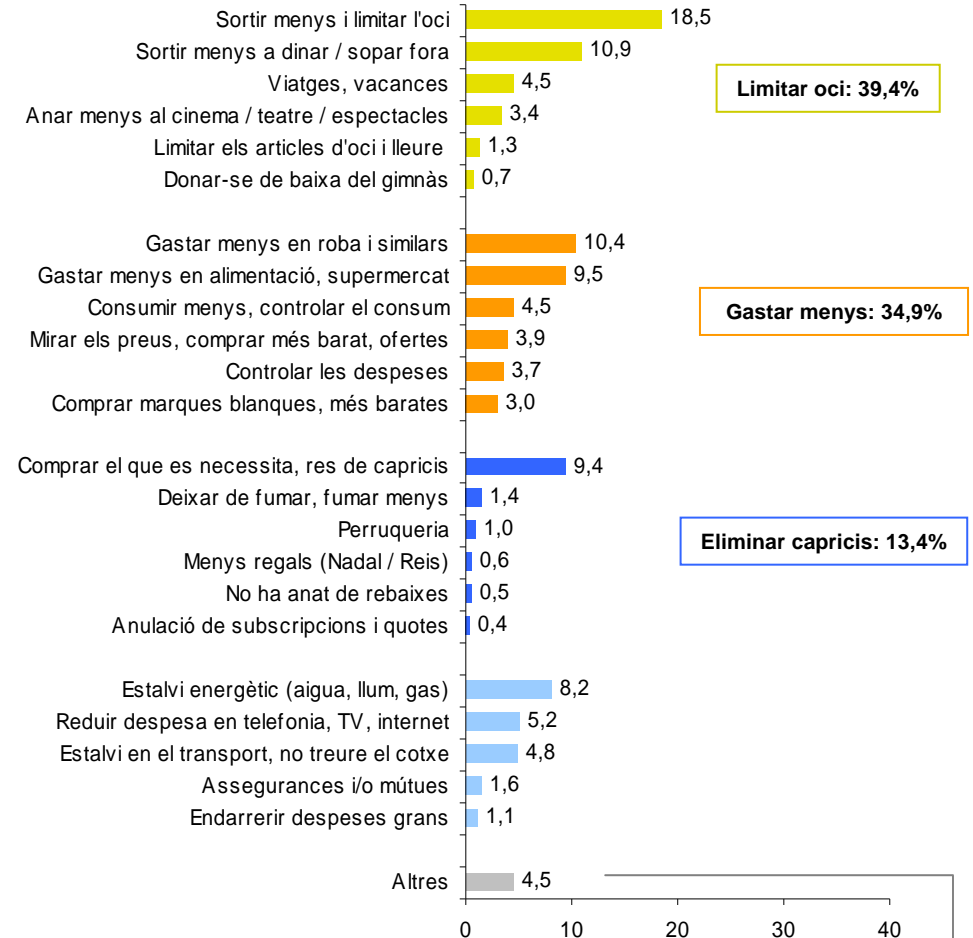
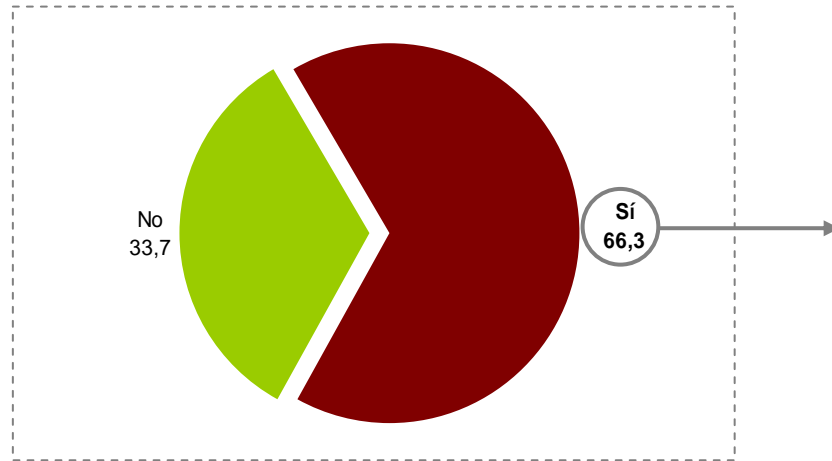
- **Gairebé el 60% dels catalans diu que la crisi econòmica l'ha afectat en la seva economia personal, 3,4 punts més que fa tres mesos.** Les proporcions dels que s'han vist afectats superen el 60% a la Regió Metropolitana amb l'excepció de la ciutat de Barcelona.
- Per segments de població, els més afectats són els d'edat intermèdia i els entrevistats de nacionalitat estrangera. També, els de menor nivell de formació i estatus socioeconòmic.

A vostè la crisi econòmica l'ha afectat en la seva economia personal?



Ha reduït les seves despeses en els últims mesos? En què les ha reduït?

–Espontània. Multiresposta.–



- **Dos terços dels catalans han reduït les seves despeses en els darrers mesos**, per un terç que afirma no haver-ho fet.
- El 39,4% dels entrevistats ha limitat les despeses en oci i un 34,9% afirma gastar menys, en especial en articles de primer ordre, i un 13,4% diu haver eliminat els capricis.
- També han esmentat l'estalvi energètic, en telefonia, TV i internet, en transport, assegurances i/o mútues i endarrerir despeses familiars grans, entre altres.

Venda d'algun bé, escola nens i activitats extraescolars, mesures recessives al negoci, canvis en l'hipoteca, deixar el pàrquing, canvi unitat de convivència, despatxar la senyora de fer feines, productes financers,...

Em pot dir quina o quines decisions ha pres en els darrers mesos per reduir les seves despeses?

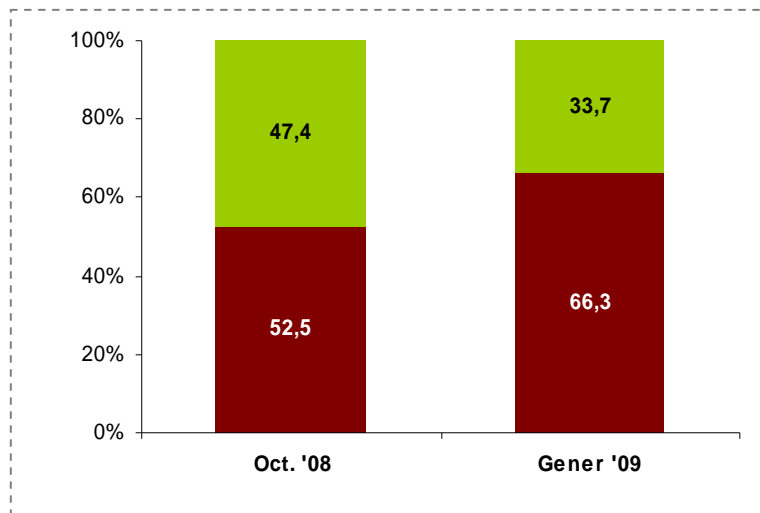
–Espontània. Multiresposta.–

	Total n=1600	Sexe		Edat				Nacionalitat		Llengua habitual		Àmbit territorial			
		Home n=784	Dona n=816	De 16 a 29 n=338	De 30 a 44 n=491	De 45 a 59 n=364	De 60 i més n=407	Espanyola n=1391	Estrangera n=209	Català n=614	Castellà n=796	Barcelona n=400	Resta AMB n=400	Resta RMB n=400	Resta Catalunya n=400
Limitar oci	39,4	46,0	32,9	40,7	47,3	43,7	24,8	39,6	38,0	36,7	42,0	39,8	40,3	42,8	36,0
Gastar menys	34,9	26,2	43,2	27,8	40,8	38,1	30,8	34,0	40,7	28,2	40,9	33,0	40,0	36,3	32,0
Eliminar capricis	13,4	11,9	14,9	14,6	13,0	13,2	13,3	13,9	10,5	13,9	12,7	13,0	13,8	12,5	14,3
Estalvi energètic	8,2	7,2	9,1	7,6	8,0	8,9	8,2	7,5	12,6	5,4	10,5	5,8	8,5	8,0	9,7
Reduir despesa en telefonia, TV, Internet	5,2	5,7	4,6	9,0	6,9	2,8	2,1	4,8	7,2	5,6	5,0	3,8	5,5	5,8	5,5
Estalvi en el transport	4,8	7,2	2,5	6,9	4,9	4,8	3,1	4,7	5,7	4,9	5,5	4,0	4,5	6,0	4,8
Assegurances i/o mútues	1,6	1,0	2,1	0,9	2,8	2,0	0,2	1,6	1,5	1,7	1,3	0,8	1,8	2,3	1,5
Endarrerir despeses grans	1,1	1,7	0,4	0,2	1,4	1,7	0,8	1,2		1,1	1,3	1,8	0,3	1,5	0,8
Altres	4,5	4,5	4,5	5,6	6,3	4,2	1,7	4,2	6,1	4,8	3,8	4,5	3,0	7,0	3,5
No ha pres cap decisió per reduir les seves despeses	33,7	33,2	34,2	35,3	25,6	28,2	47,3	35,1	24,6	39,3	29,6	37,8	31,0	28,5	36,5

	Total n=1600	Nivell d'estudis			Ocupació					Estatus socioeconòmic		
		Baix n=552	Mig n=658	Alt n=386	Treballador n=827	Jubilat n=318	Aturat n=184	Tasques llar n=123	Estudiant n=142	Baix / Mig-Baix n=683	Mig n=508	Mig-alt / Alt n=409
Limitar oci	39,4	31,4	43,8	43,9	45,1	25,3	48,5	29,0	35,8	31,7	43,9	46,9
Gastar menys	34,9	34,5	34,8	35,7	32,3	33,0	46,8	55,0	21,4	37,1	31,2	35,8
Eliminar capricis	13,4	13,5	14,2	12,1	12,4	13,8	16,6	11,8	14,6	14,0	15,0	10,3
Estalvi energètic	8,2	8,2	9,3	6,2	7,9	8,5	10,3	6,0	8,1	8,0	10,0	5,9
Reduir despesa en telefonia, TV, Internet	5,2	4,1	6,0	5,3	5,6	2,0	8,3	3,4	7,5	4,2	6,5	5,1
Estalvi en el transport	4,8	3,2	6,2	4,8	5,6	2,4	5,3	2,5	7,4	3,5	5,9	5,8
Assegurances i/o mútues	1,6	1,6	1,5	1,7	1,8	0,6	3,8	1,1		1,1	2,6	1,1
Endarrerir despeses grans	1,1	1,1	0,8	1,3	1,5	0,9	1,0			0,9	1,7	0,6
Altres	4,5	4,0	4,4	5,5	4,8	1,3	11,5	3,3	2,0	3,8	5,0	5,0
No ha pres cap decisió per reduir les seves despeses	33,7	37,0	29,9	35,1	31,6	44,8	15,9	34,1	43,0	35,5	30,9	34,2

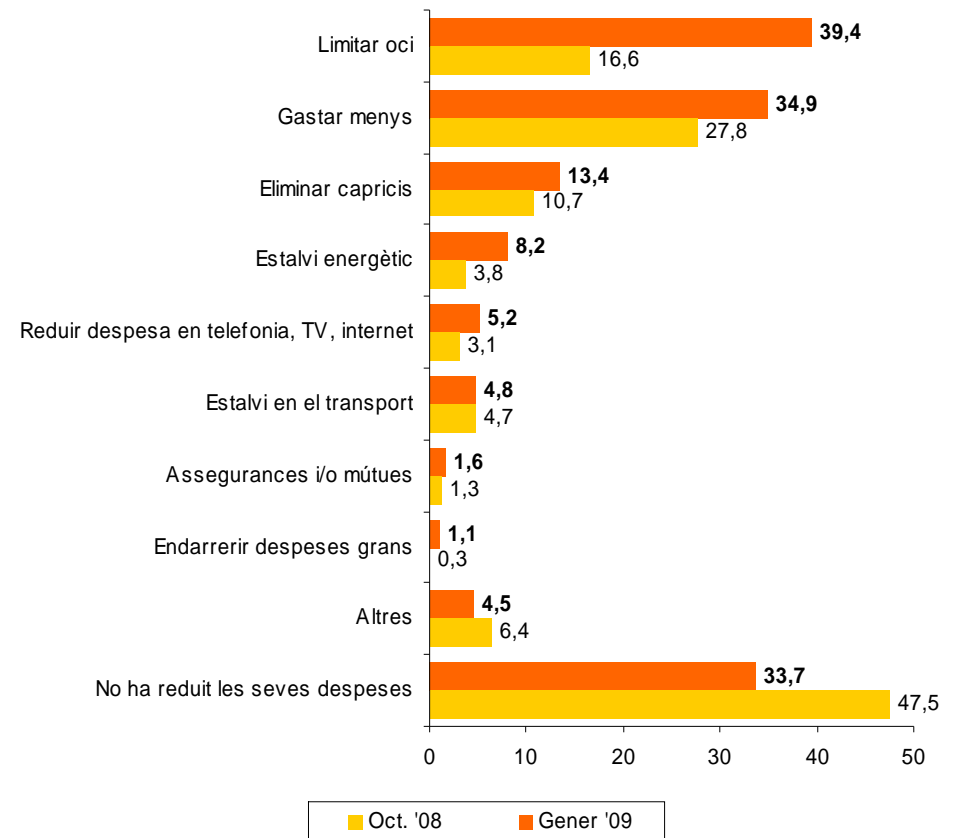
Ha reduït les seves despeses en els últims mesos? En què les ha reduït? -EVOLUCIÓ-

Ha reduït les seves despeses?



- Respecte a l'octubre, han incrementat en més d'un 10% les persones que han reduït les seves despeses, motivades per la crisi.
- La reducció de les despeses afecta a diferents àmbits i augmenta a tots ells respecte de fa tres mesos (*) i **de forma significativa en l'apartat d'oci**. Un 22,8% més que a l'octubre afirma que actualment gasta menys en oci.

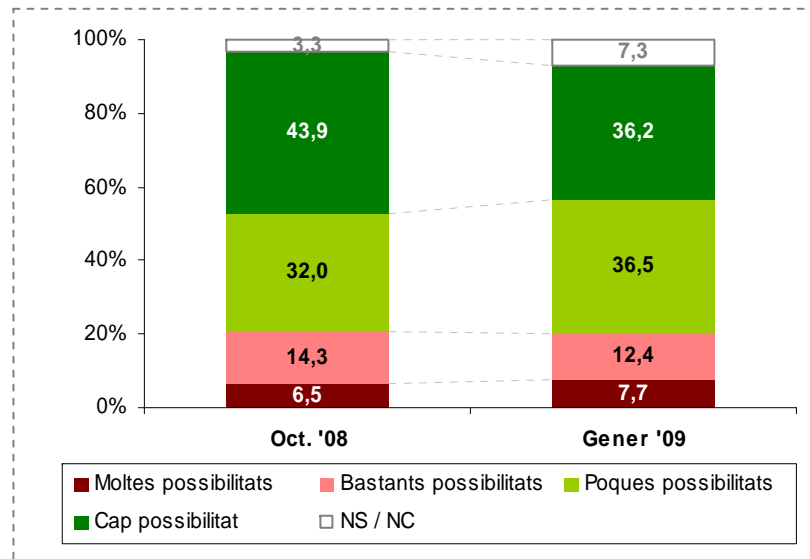
En què les ha reduït?



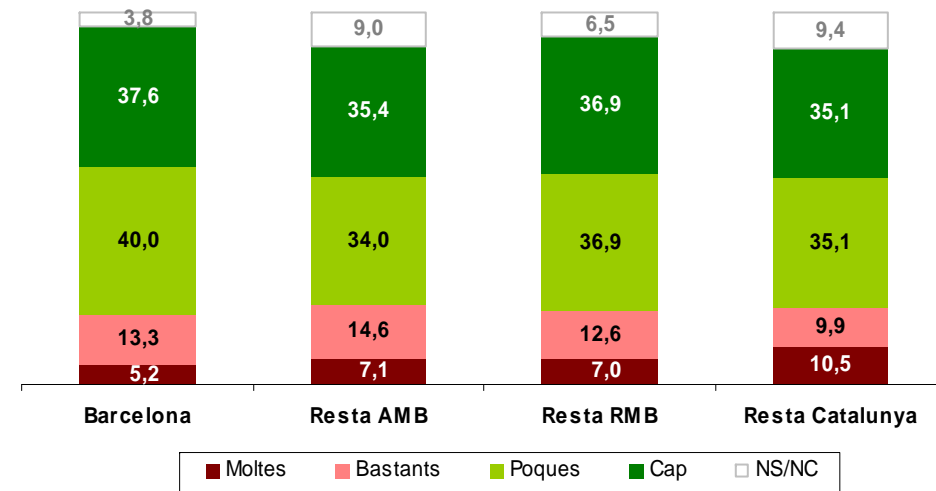
(*) La pregunta relativa a "En què s'han reduït les despeses" és oberta i es pot donar més d'una resposta. A l'octubre la mitjana de respostes era d'1,4 mentre que actualment és d'1,7.

Vostè creu que hi ha alguna possibilitat que en els propers 6 mesos es quedi sense feina?

–Actualment treballen (n=827)*–



Àmbit territorial

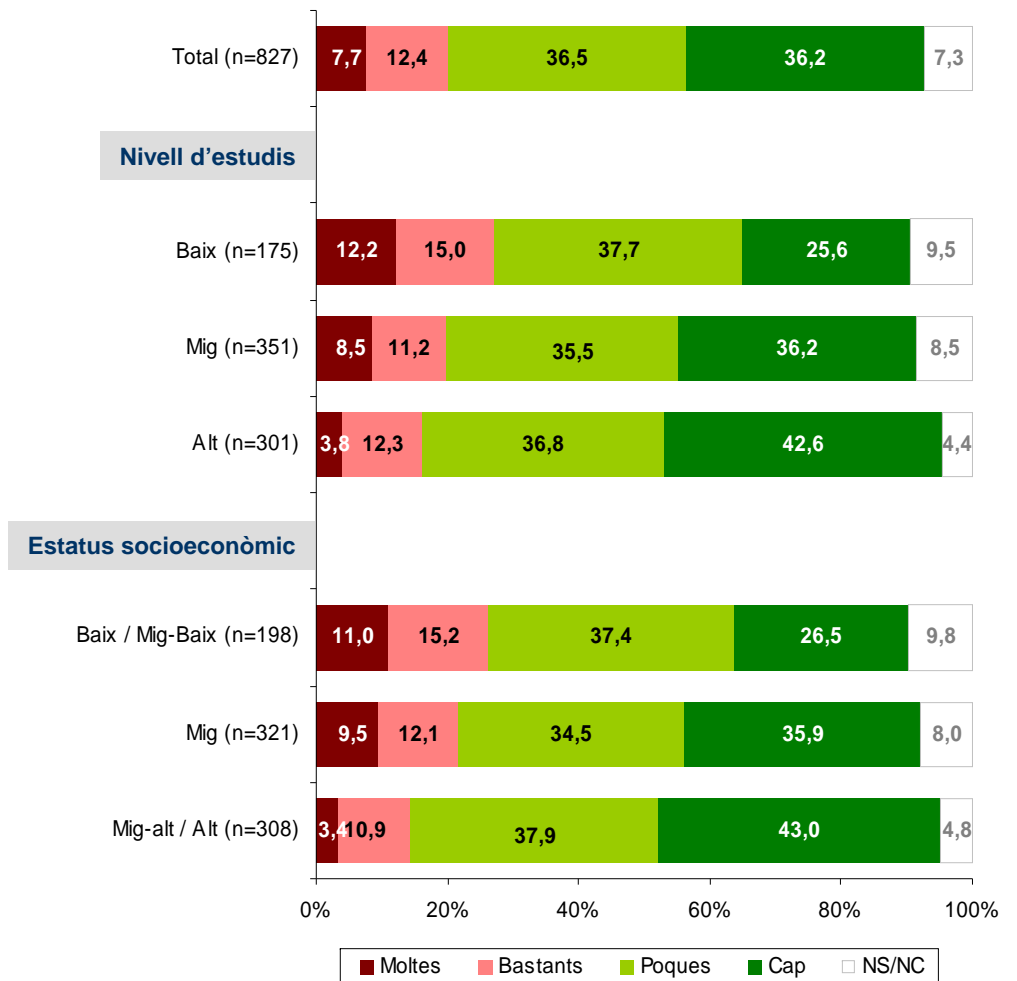
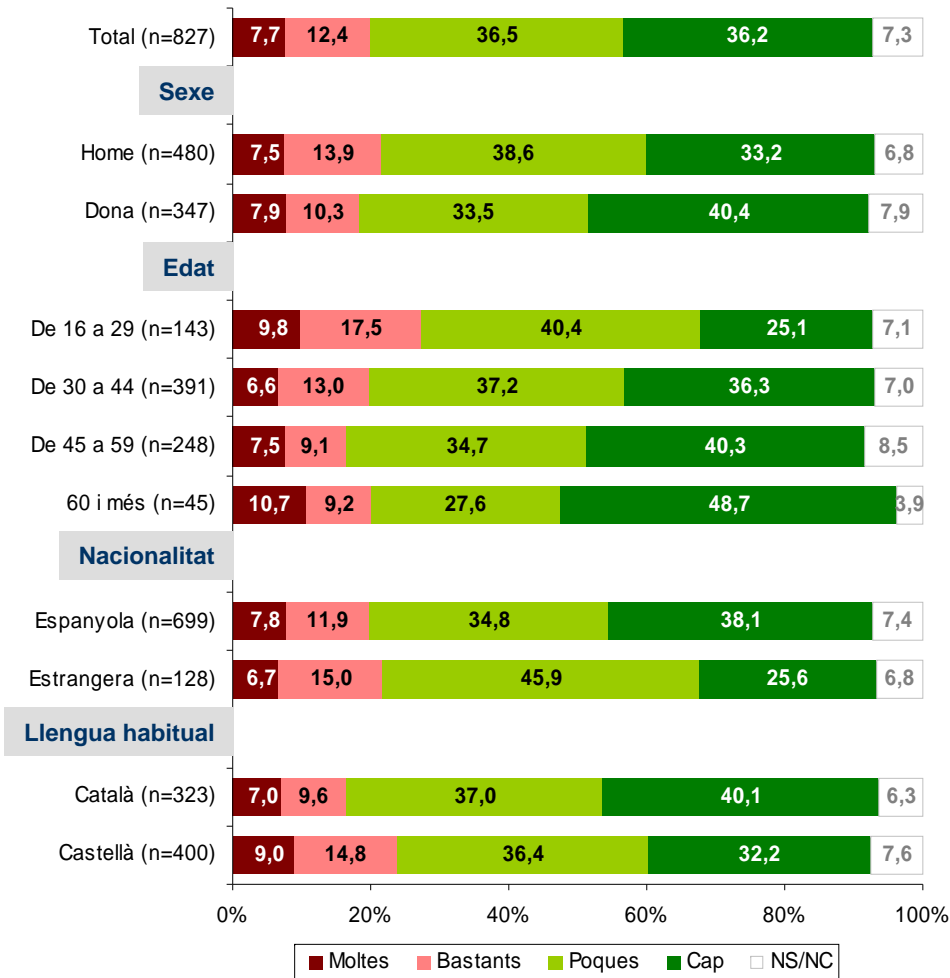


- **Un 7,7% dels entrevistats que actualment treballa creu que hi ha moltes possibilitats que perdin la feina en els propers 6 mesos i un 12,4% pensa que n'hi ha bastants.** Conjuntament suma una proporció similar a la de fa tres mesos. **Es redueixen notablement els que creuen que no hi ha cap possibilitat que perdin la feina.** És un indicador més de **l'augment del pessimisme** en els últims tres mesos.
- No hi ha massa diferències per àmbits territorials pel que fa a aquesta qüestió. En canvi, per segments de població, es constaten pitjors expectatives a mesura que es redueix l'edat, entre la població estrangera i els de menor formació i estatus econòmic.

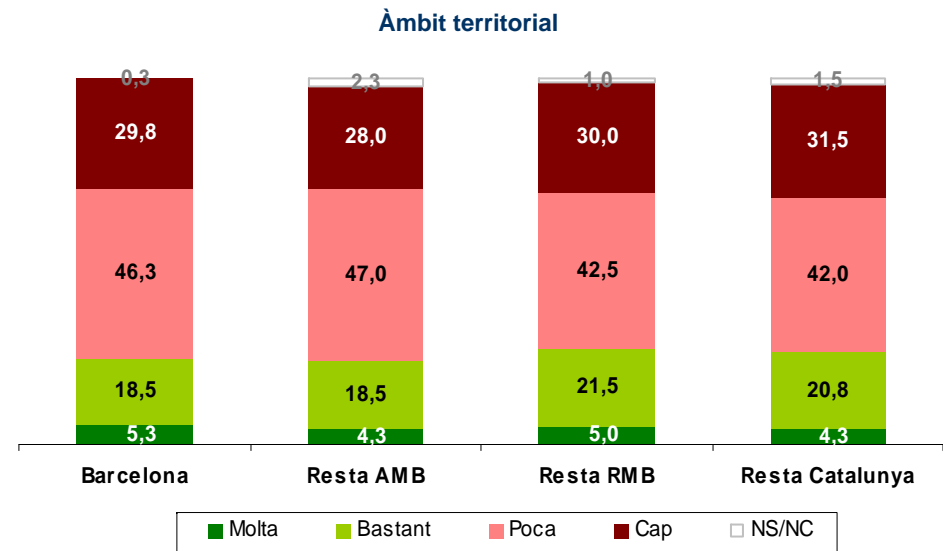
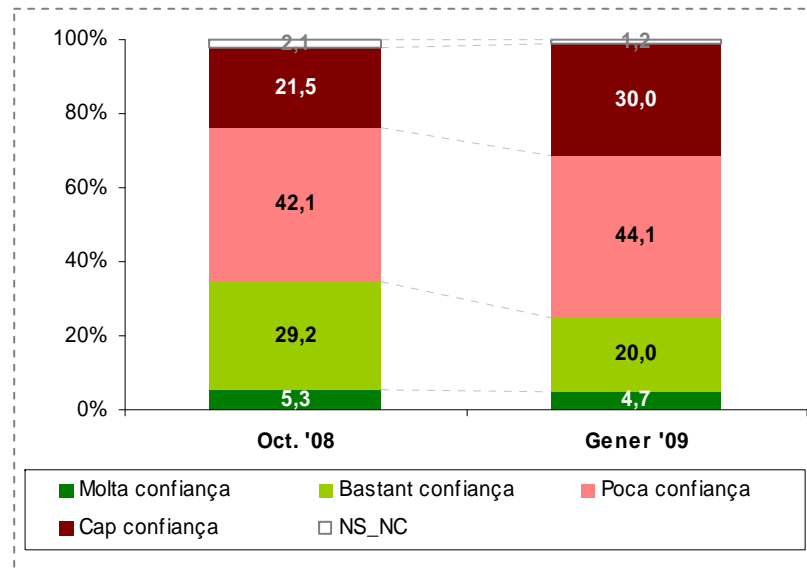
* En els tres mesos que separen aquest Òmnibus de l'anterior, hi ha hagut un increment del 2% d'aturats entre els entrevistats. Així, si a l'octubre n'hi havia un 9,4%, en aquests moments, un 11,4% dels enquestats afirmen estar a l'atur.

Vostè creu que hi ha alguna possibilitat que en els propers 6 mesos es quedi sense feina?

–Actualment treballen (n=827)–



Quin grau de confiança té en que d'aquí un any la situació econòmica al nostre país hagi millorat?



- **Augmenta al desconfiança en que d'aquí a un any hagi millorat la situació econòmica al nostre país. Tres quartes parts dels entrevistats tenen poca (44,1%) o cap confiança (30,0%) en aquesta millora, per una quarta part que en té molta o bastant confiança.**
- Segons l'àmbit territorial les diferències no són gaire significatives, amb unes expectatives negatives que superen àmpliament les positives.
- Per segments de població també els entrevistats es mostren fonamentalment pessimistes, sense que existeixin excessives diferències entre ells.

Quin grau de confiança té en que d'aquí un any la situació econòmica al nostre país hagi millorat?

