

GESOP



E N Q U E S T A

Seguiment electoral:
els catalans davant el 25N (3)

Informe de resultats

Octubre de 2012



PRESENTACIÓ:

A continuació presentem el tercer informe de resultats de l'estudi de seguiment electoral realitzat per GESOP amb l'objectiu de conèixer i seguir l'opinió dels catalans respecte l'evolució de la precampanya i la campanya electoral de cara a les eleccions del proper 25 de novembre.

L'estudi s'ha portat a terme a través de la tècnica del panel, és a dir una enquesta longitudinal que respon una mateixa mostra diverses vegades al llarg d'un període de temps. En aquest cas, seran set setmanes consecutives abans de les eleccions convocades pel 25 de novembre i una darrera enquesta que es realitzarà la setmana següent als comicis.

El qüestionari consta d'algunes preguntes fixes, que es van repetint al llarg de les setmanes, i d'altres de variables que s'inclouen només ocasionalment.

En concret, l'estudi recull els següents indicadors:

- Grau d'interès en el seguiment de la precampanya
- Valoració i atributs dels principals candidats a la presidència
- Valoració dels principals partits
- Pes en la decisió de vot: posicionament nacional vs. posicionament ideològic
- Expectatives electorals

FITXA TÈCNICA:

- **Tècnica d'investigació:** Entrevista on-line assistida a través del sistema CAWI (Computer Assisted Web Interview).
- **Àmbit geogràfic:** Catalunya.
- **Univers:** Població resident a Catalunya de 18 i més anys i amb dret a vot.

Els resultats obtinguts cada setmana s'ha ponderat per les principals variables sociodemogràfiques, per tal d'obtenir una mostra representativa de l'electorat català.

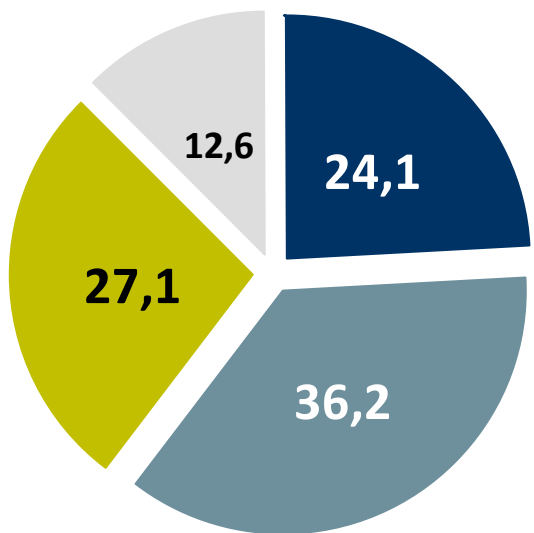
	Núm. entrevistes	Marge d'error*	Dates de camp
Setm. 1	656	±3,9%	Del 12 al 15 d'octubre
Setm. 2	710	±3,8%	Del 19 al 22 d'octubre
Setm. 3	729	±3,7%	Del 26 al 29 d'octubre
Setm. 4	808	±3,5%	De l'1 al 5 de novembre
Setm. 5			
Setm. 6			
Setm. 7			
Setm. 8			

* Sota el supòsit de mostra aleatòria

Interès per la precampanya electoral

Està seguint la precampanya d'aquestes eleccions amb molt, bastant, poc o gens interès?

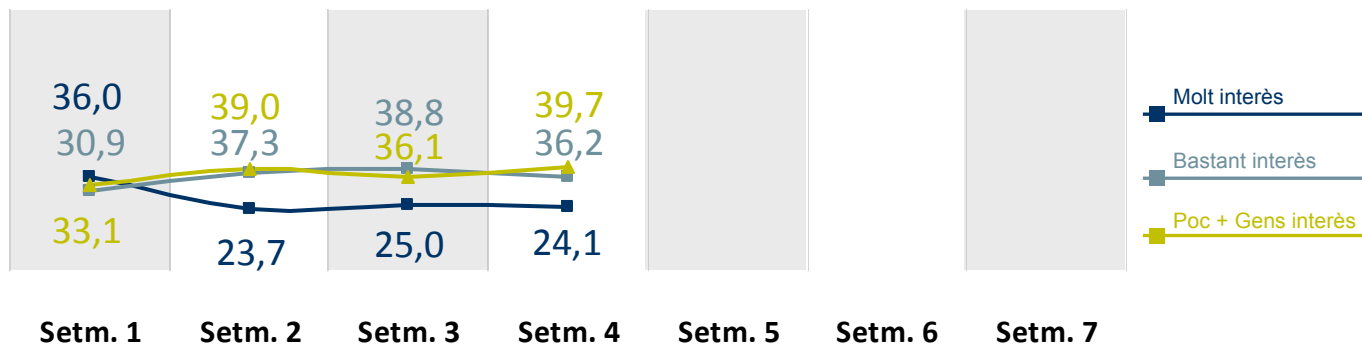
■ Molt interès ■ Bastant interès ■ Poc interès ■ Gens interès



Record de vot auton. '10

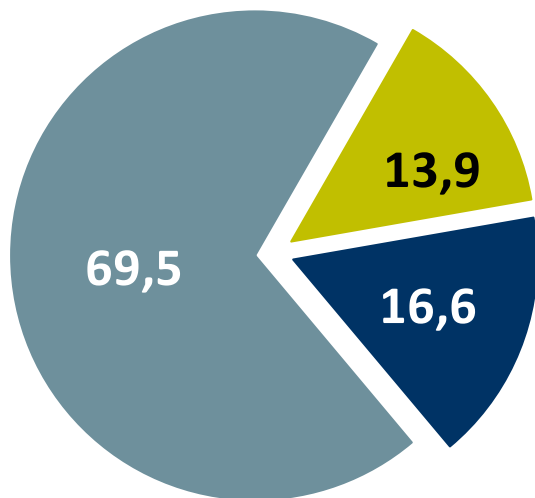


	PP	ciu	esquerra	PSC	ICV	C's	SI
Molt interès	1,8	38,1	36,6	15,5	24,9	7,8	41,5
Bastant interès	28,3	35,4	46,7	42,9	35,4	37,1	36,9
Desinterès	69,9	26,4	16,8	41,6	39,7	55,1	21,6



Interès per la precampanya electoral

En la darrera setmana, el seu interès per la precampanya ha augmentat, està igual o ha disminuït?



- Ha augmentat
- Està igual
- Ha disminuït

Record de vot auton. '10




	PP	ciu	esquerra	PSC	ICV	C's	SI
Ha augmentat	3,5	26,0	27,8	13,1	11,7	20,3	13,9
Està igual	80,6	67,4	65,7	70,5	74,8	76,7	81,6
Ha disminuït	15,8	6,6	6,5	16,3	13,5	3,0	4,4



Valoració dels candidats

En una escala de 0 a 10, valori l'actuació en la darrera setmana dels següents candidats.



Artur Mas

Oriol Junqueras

Joan Herrera

Alfons López Tena

Pere Navarro

Albert Rivera

Alicia S. Camacho



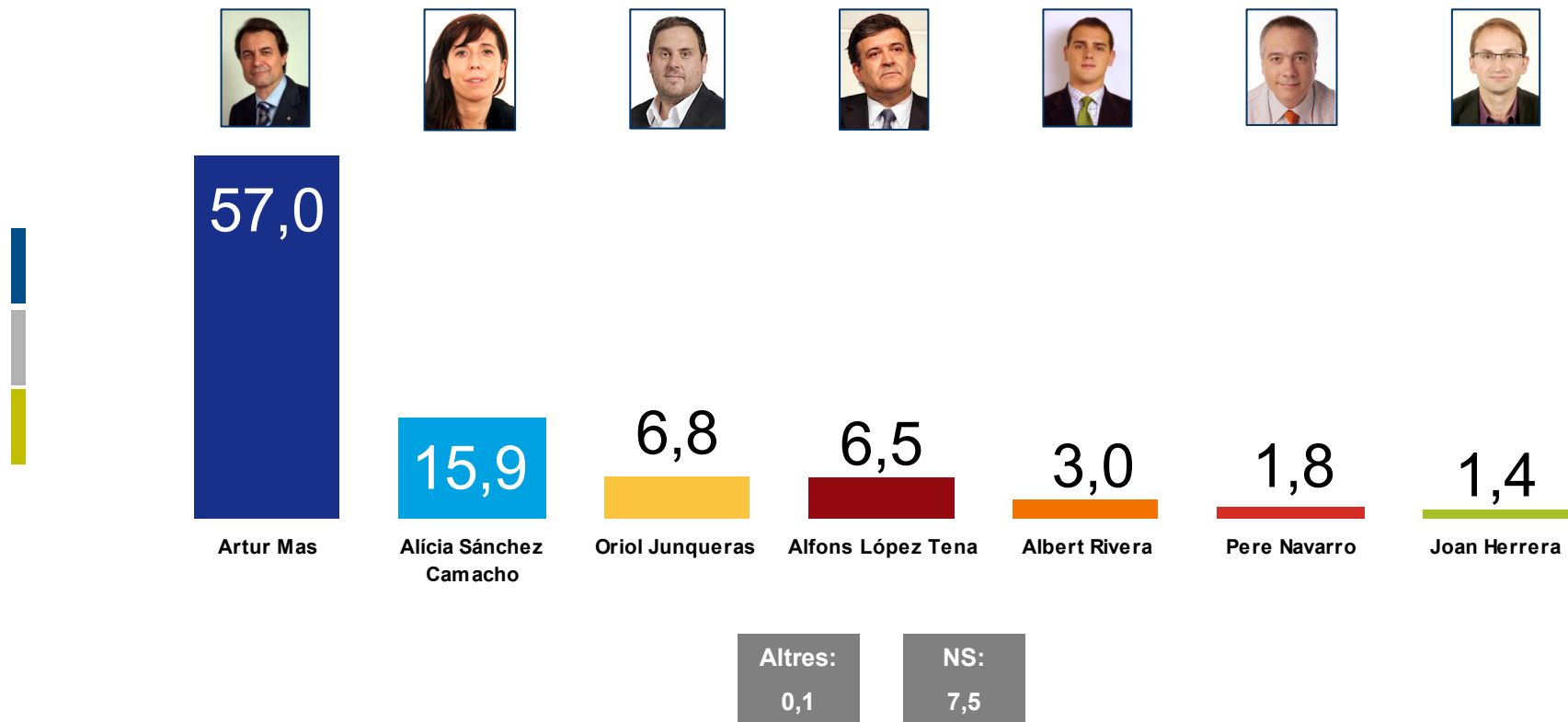
	Artur Mas	Oriol Junqueras	Joan Herrera	Alfons López Tena	Pere Navarro	Albert Rivera	Alicia S. Camacho
Setm. 3	5,7	5,1	4,7	3,6	3,2	2,4	1,9
Setm. 2	5,3	5,1	4,8	3,9	3,4	2,3	1,7
Setm. 1	5,3	4,7	4,4	3,5	3,2	2,2	1,9



Atributs dels candidats

Quin candidat creu que és més...

AMBICIÓS?



Atributs dels candidats

Quin candidat creu que és més...

OPORTUNISTA?



Atributs dels candidats

Quin candidat creu que és més...

INTRANSIGENT?



Alicia Sánchez Camacho



Albert Rivera



Artur Mas



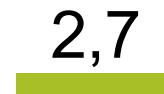
Alfons López Tena



Oriol Junqueras



Pere Navarro



Joan Herrera

Altres:
0,3

NS:
17,4



Atributs dels candidats

Quin candidat creu que és més...

ENÈRGIC?



Artur Mas



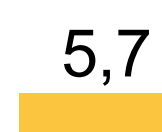
Alicia Sánchez Camacho



Alfons López Tena



Joan Herrera



Oriol Junqueras



Albert Rivera



Pere Navarro

Altres:
0,0

NS:
21,0



Atributs dels candidats

Quin candidat creu que és més...

AMBIGU?



Pere Navarro



Artur Mas



Alicia Sánchez
Camacho



Joan Herrera



Albert Rivera



Oriol Junqueras



Alfons López Tena

Altres:

0,6

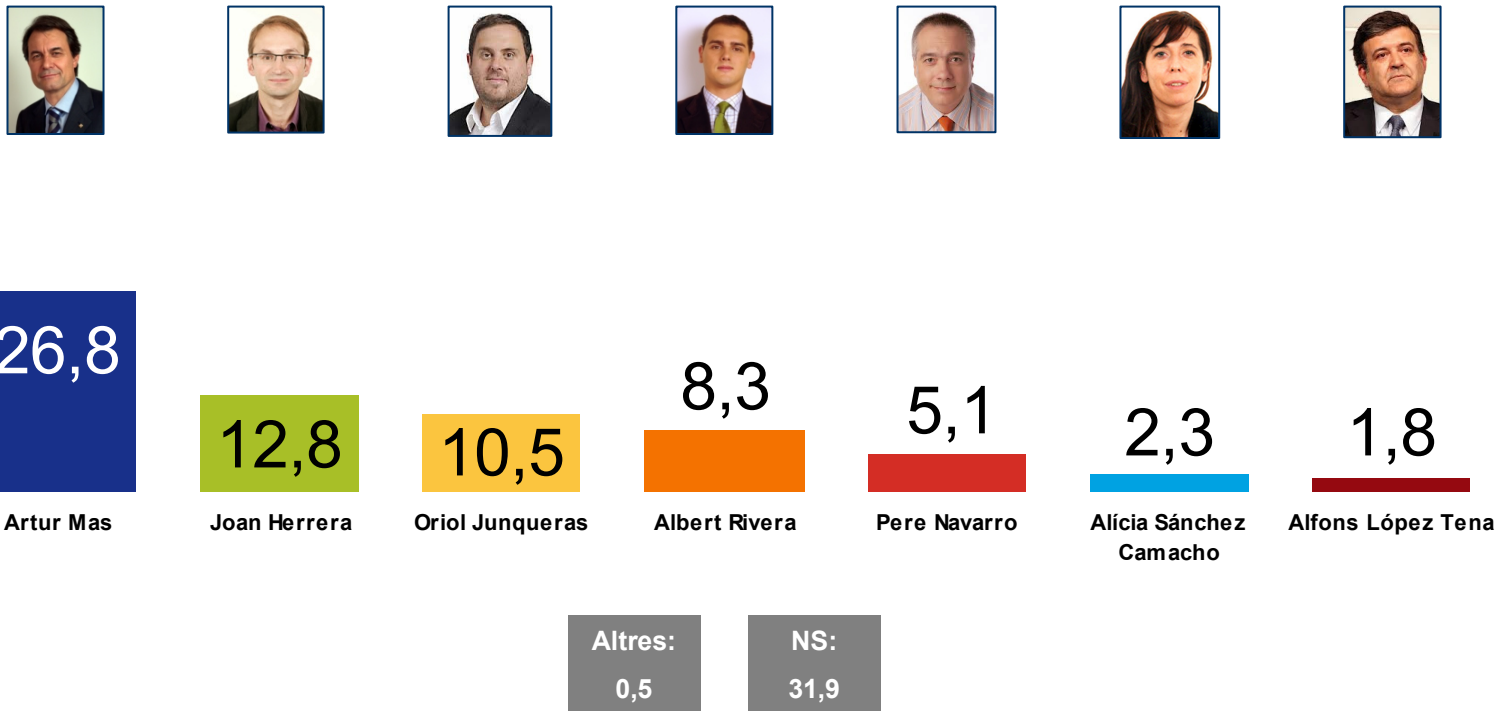
NS:

18,9

Atributs dels candidats

Quin candidat creu que és més...


SIMPÀTIC?



Atributs dels candidats

Quin candidat creu que és més...

REALISTA?



Artur Mas



Joan Herrera



Pere Navarro



Oriol Junqueras



Albert Rivera



Alicia Sánchez
Camacho



Alfons López Tena

Altres:

0,3

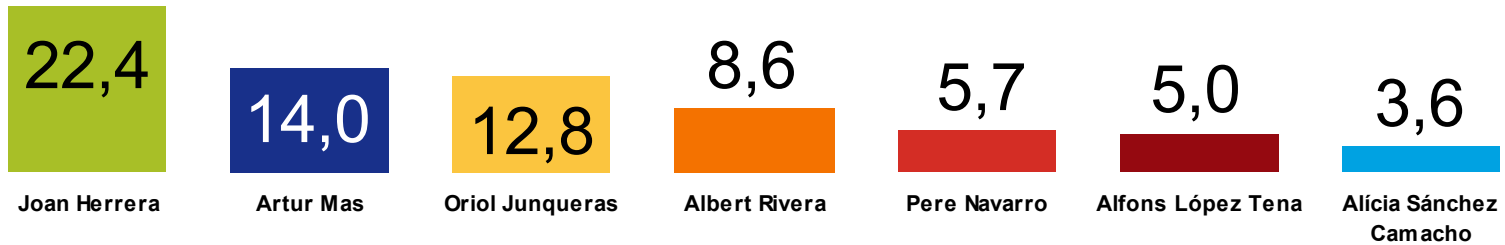
NS:

20,3

Atributs dels candidats

Quin candidat creu que és més...

TRANSPARENT?

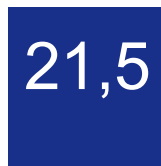


Altres: 0,7
NS: 27,3

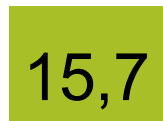
Atributs dels candidats

Quin candidat creu que és més...

MODERN?



Artur Mas



Joan Herrera



Albert Rivera



Oriol Junqueras



Pere Navarro



Alicia Sánchez Camacho




Alfons López Tena



Altres:

0,2



NS:

30,8

Atributs dels candidats

Quin candidat creu que és més...

UTÒPIC?



15,8

Artur Mas

15,7

Joan Herrera

11,4

Alfons López Tena

10,0

Oriol Junqueras

9,3

Pere Navarro

5,0

Alicia Sánchez Camacho

4,9

Albert Rivera

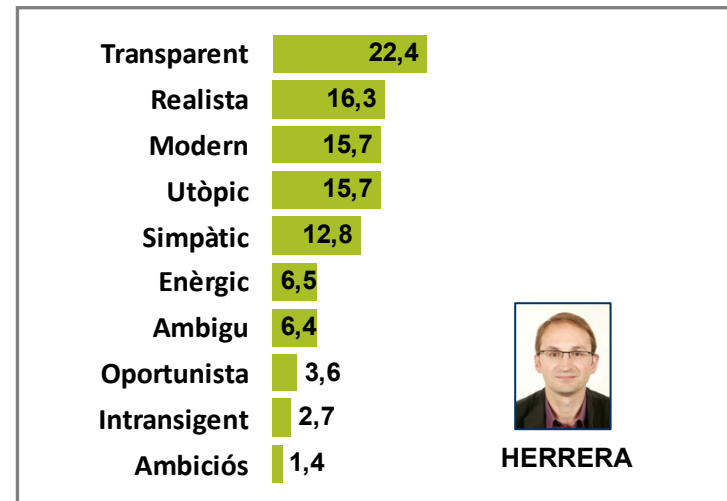
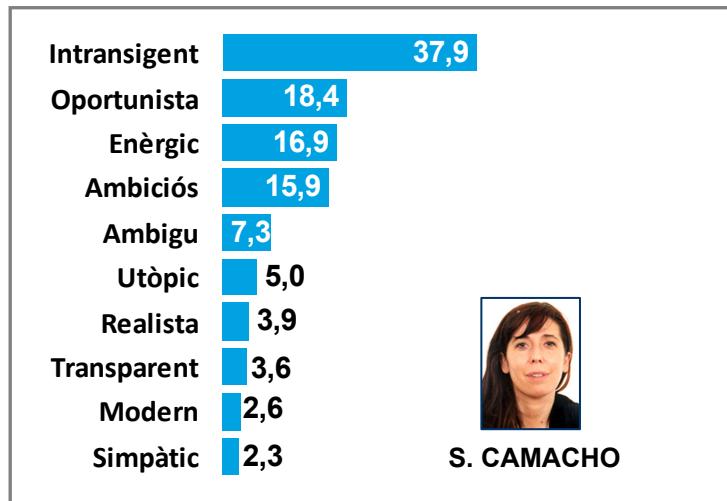
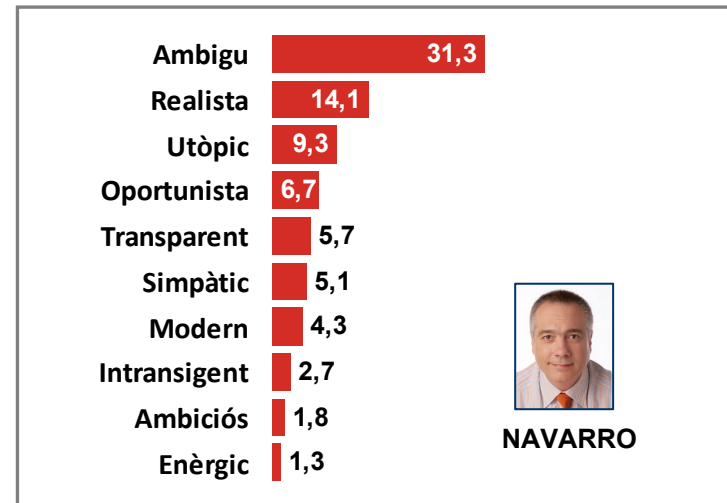

Altres:

0,3

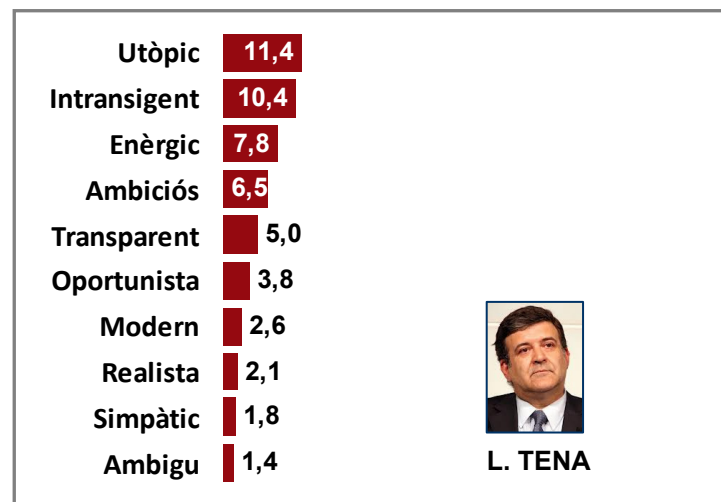

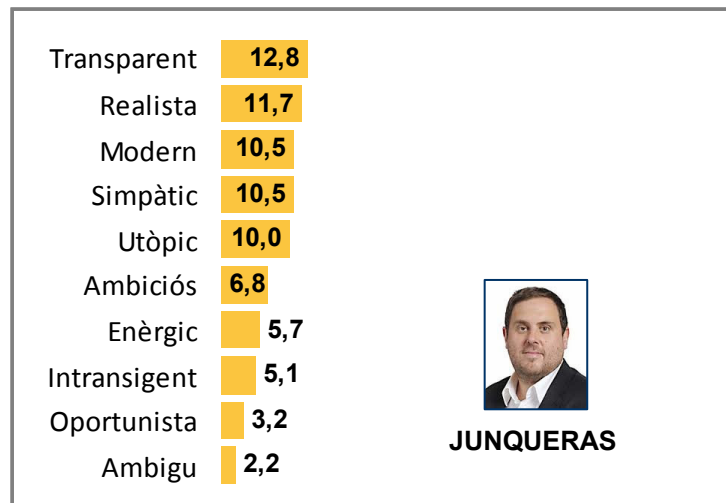
NS:

27,6

Atributs dels candidats: RESUM

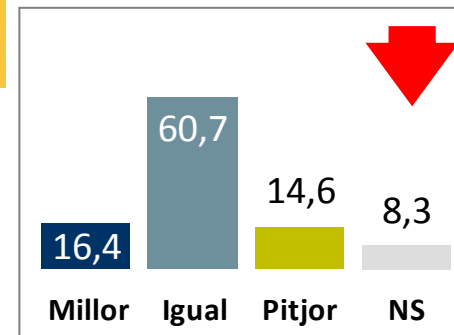
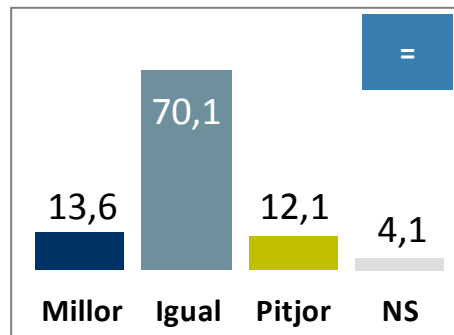
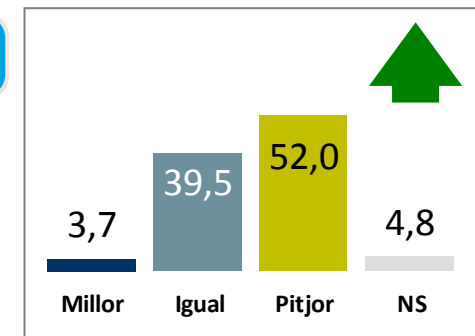
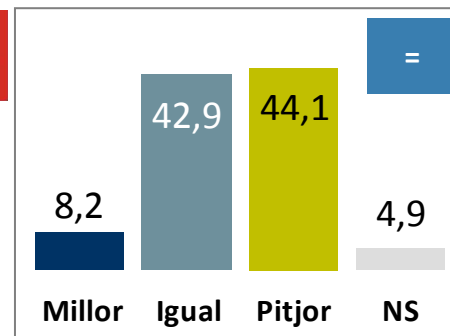
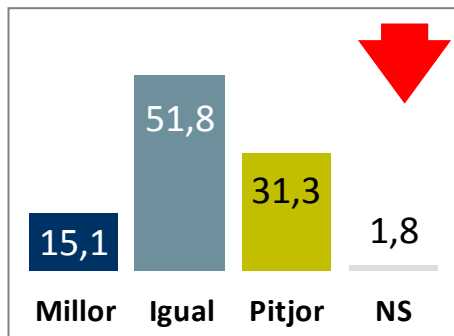


Atributs dels candidats: RESUM



Valoració dels partits

En la darrera setmana la seva opinió sobre els següents partits ha millorat, continua igual o ha empitjorat?

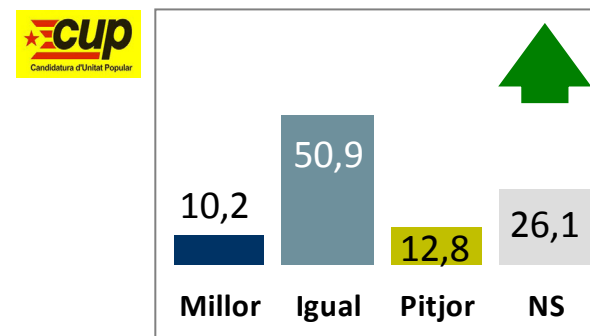
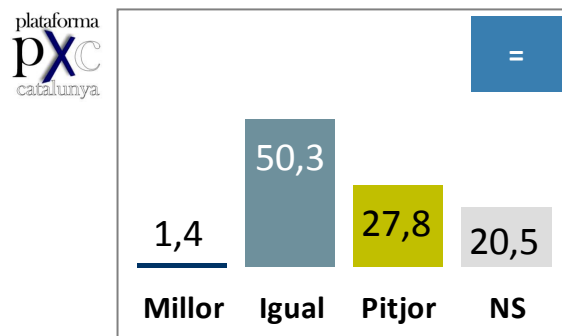
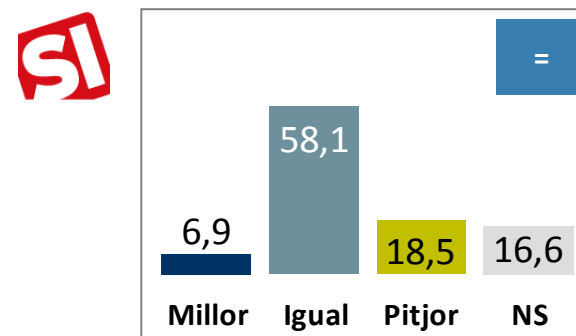
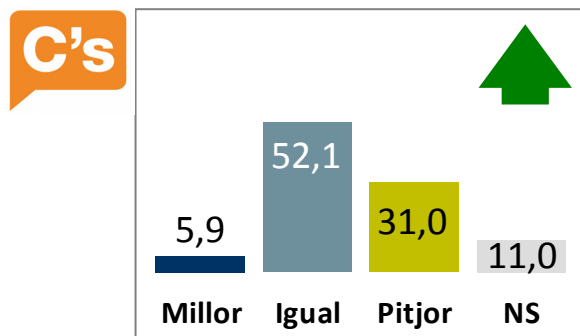


* Les fletxes indiquen l'evolució del saldo registrat per cada partit aquesta setmana respecte a l'obtingut fa dues setmanes, seguint la següent fórmula: $[(\text{Millor}_a - \text{Pitjor}_a) - (\text{Millor}_b - \text{Pitjor}_b)]$, on a és aquesta setmana i b fa dues setmanes. Quan el resultat és pròxim a 0 (entre el -4 i el +4), s'ha considerat que l'evolució és estable.



Valoració dels partits

En la darrera setmana la seva opinió sobre els següents partits ha millorat, continua igual o ha empitjorat?



* Les fletxes indiquen l'evolució del saldo registrat per cada partit aquesta setmana respecte a l'obtingut fa dues setmanes, seguint la següent fórmula: $[(\text{Millor}_a - \text{Pitjor}_a) - (\text{Millor}_b - \text{Pitjor}_b)]$, on *a* és aquesta setmana i *b* fa dues setmanes. Quan el resultat és pròxim a 0 (entre el -4 i el +4), s'ha considerat que l'evolució és estable.

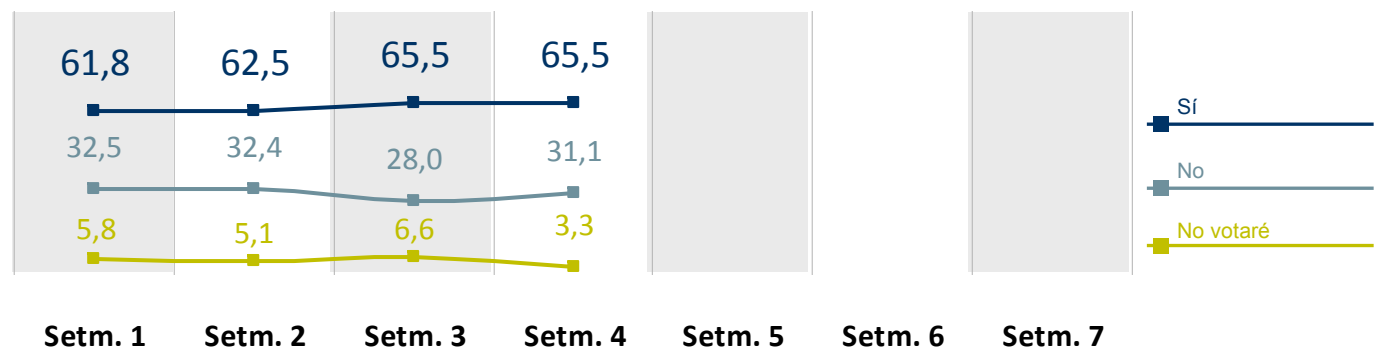


Té decidit el vot de cara al 25N?

Record de vot auton. '10

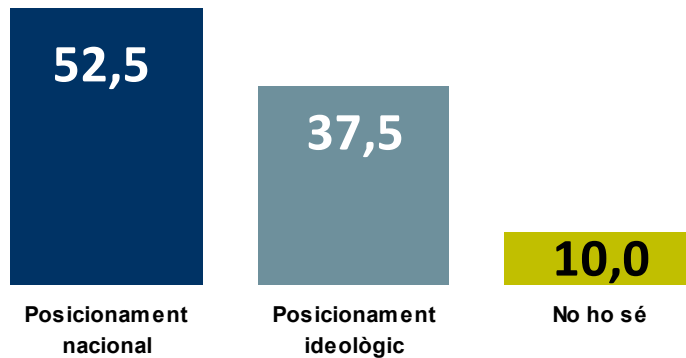


Sí	83,3	79,7	76,8	59,3	68,0	50,4	82,0
No	15,3	19,5	16,7	39,4	32,0	49,6	18,0
No votaré	1,3	0,9	6,5	1,3	-	-	-



Motivacions del vot: posicionament ideològic vs. posicionament nacional

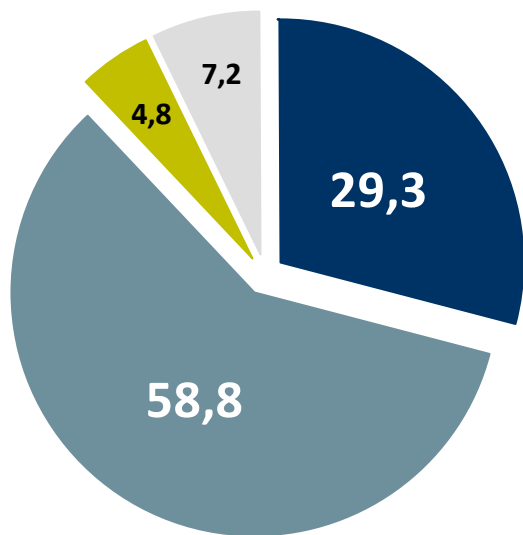
Què pesarà més a l'hora de decidir el seu vot a les eleccions del proper 25 de novembre?



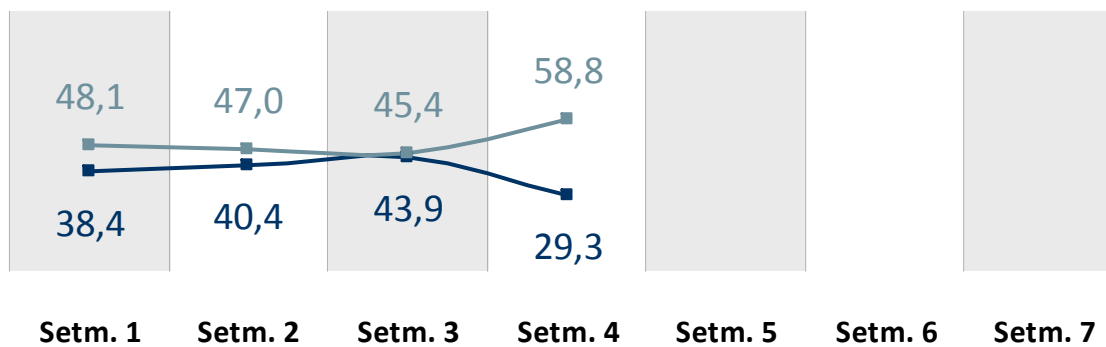
Record de vot auton. '10

	PP	ciu	esquerra	PSC	ICV	C's	SI
Pos. nacional	57,4	78,0	59,0	35,8	28,0	97,0	77,5
Pos. ideològic	22,8	15,7	35,5	57,4	70,7	3,0	21,2
No ho sé	19,9	6,2	5,5	6,8	1,3	-	1,2

Qui creu que guanyarà les eleccions?



- CiU amb majoria absoluta
- CiU sense majoria absoluta
- Altres
- Ns/Nc



GESOP

Gabinet d'Estudis Socials i Opinió Pública, S.L.

C/ Llull 102 5a. planta 08005 Barcelona

Tel. 93 300 07 42 Fax 93 300 55 22

www.gesop.net

www.twitter.com/_GESOP