

Candidats	ARTUR MAS (96,2%)	JOSÉ MONTILLA (93,0%)	JOAN SAURA (83,5%)	JOSEP-LLUÍS CAROD-ROVIRA (98,7%)	JOSEP PIQUÉ (96,9%)
ENTRE PARENTÈSIS, EL GRAU DE CONEIXEMENT	5,5	5,3	5,2	4,3	3,2
PUNTUACIÓ DE 0 A 10	5,6	5,0	5,4	4,4	3,5
PUNTUACIÓ OBTINGUDA AL SETEMBRE	-	-	-	-	-
TENDÈNCIA	-	-	-	-	-
PUNTUACIÓ DELS VOTANTS DEL SEU PARTIT	7,2	6,4	6,7	6,4	6,2

LA QUALIFICACIÓ DELS LÍDERS

Aprovat just o suspens per als candidats

► Montilla és l'únic que millora nota i passa al segon lloc, darrere de Mas

► L'aspirant de CiU és el que rep la puntuació més alta del seu propi electorat

EL PERIÓDICO BARCELONA

José Montilla, candidat a president pel PSC, és l'únic dels cinc aspirants al càrrec que augmenta la seva valoració respecte a l'enquesta publicada per aquest diari el 21 de setembre. Aquesta millora li permet pujar un lloc i superar, per primera vegada des del juliol del 2005, la valoració de Joan Saura, que baixa dues dècimes. El convergent Artur Mas segueix en primer lloc malgrat experimentar un lleu descens. De totes maneres, és destacable la pobre valoració que els enquestats concedeixen als dirigents polítics. Únicament els tres líders esmentats, encara que per poc marge, superen l'aprovat. El republicà Josep Lluís Carod-Rovira i el conservador Josep Piqué, que ocupen el quart i el cinquè lloc, respectivament, queden per sota dels cinc punts.

AUGMENT DE NOTA // José Montilla també augmenta la valoració que li donen els electors del PSC: arribant a un 6,4, enfront del 6 del mes de setembre. Artur Mas, amb 7,2, és el que més bona nota treu entre els seus propis electors. En segon lloc en l'apreciació dels seus votants figura Saura, amb 6,7 punts, seguit de Carod-Rovira, que amb 6,4 iguala Montilla. L'últim lloc l'ocupa Piqué, a qui els seus propis votants li donen un 6,2.

Mas segueix sent el candidat a qui més percentatge d'enquestats donen per segur que el votaran. No

obstant, Montilla li guanya terreny i redueix la diferència a la meitat. A continuació dels dos principals aspirants a president figuren, per aquest ordre, Carod-Rovira, Joan Saura i Josep Piqué. Aquest últim s'emporta la palma entre els enquestats que asseguren que és impossible que el votin: vuit de cada 10.

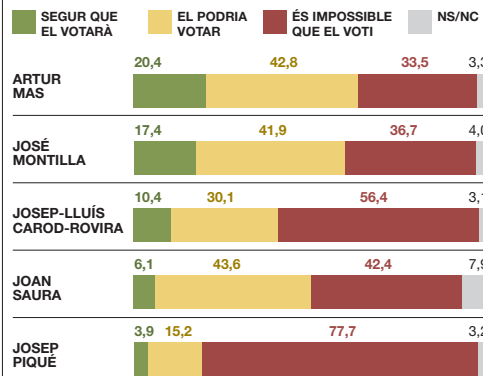
LA DEBILITAT DE MONTILLA // Els electors del PSC que assenyalen que votaran amb tota seguretat Montilla pugen 10 punts respecte a l'enquesta del setembre, però el candidat socialista segueix sent el que menys seguretat obté dels seus propis votants. En primer lloc figura Mas, seguit de Piqué, Saura, Carod-Rovira i, finalment, Montilla. En canvi, en la impossibilitat de votar-lo, el líder republicà és qui més negatives obté del seu propi electorat, seguit de Montilla, Piqué, Saura i, finalment, Mas.

Quan es pregunta als enquestats a quin dels cinc candidats prefereix com a futur president de la Generalitat, Mas segueix al capdavant, seguit per Montilla a una distància de 7 punts. El segon lloc l'ocupa Carod-Rovira; el quart, Saura, i el cinquè i últim, Piqué. =

DEMÀ, COALICIONS

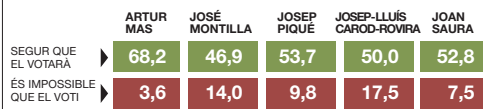
A l'edició de demà, dijous, EL PERIÓDICO publicarà una enquesta sobre les preferències dels entrevistats per a la formació del Govern de la Generalitat.

Actitud davant els candidats XIFRES EN %

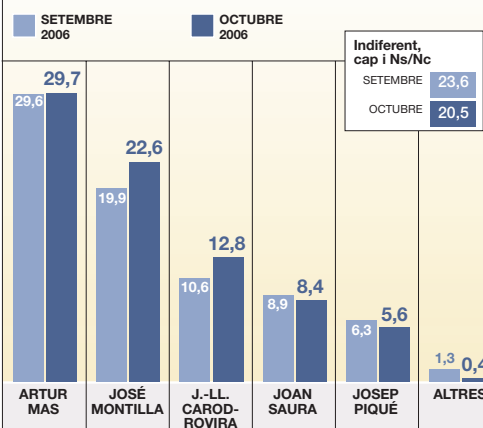


Segons el record de vot

FIDELITAT DELS VOTANTS AL CANDIDAT DEL SEU PARTIT. XIFRES EN %



A qui preferiria com a pròxim president de la Generalitat? XIFRES EN %



Sondej: Gesop

EL PERIÓDICO

Situació bastant estable

ANGELS Pont Domènech
Directora de GESOP



Dilluns que ve comença la campanya electoral i l'escenari que dibuixa l'enquesta que avui publica EL PERIÓDICO DE CATALUNYA és molt semblant a l'escenari del mes de l'enquesta publicada el mes de setembre. CIU conserva un avantatge de cinc punts sobre el PSC i, malgrat que José Montilla escurça les distàncies, Artur Mas continua estant al capdavant en preferències com a president.

Davant un escenari tan igual al de fa tres setmanes, creix la idea que Mas guanyarà, idea amb tota seguretat lligada a les informacions, estimacions i tendències en què coincideixen diverses enquestes fetes públiques durant les últimes setmanes.

Però els factors més importants de lectura i interpretació radiquen en l'anàlisi del que es mou o té possibilitats de moure's d'aquí a les eleccions.

D'acord amb les dades que es desprenen de l'enquesta, les claus dels resultats finals les tenen les següents variables: primera, la participació, que afecta de manera ben desigual les diferents forces polítiques; de fet, la mobilització dels propis o la desmobilització dels adversaris és la primera variable i possiblement la més determinant dels resultats finals.

Segona: la mobilització de l'electorat socialista, ja que, malgrat que el PSC és el partit que desperta més simpaties, CIU és el que té més votants mobilitzats.

Tercera: la resolució final del desconcert dels votants d'ERC, encara molt incerta. Malgrat que els republicans són la formació que cedeix més vots a la resta de partits (menys al Partit Popular de Catalunya), al final pot acabar afavorint més l'abstenció que qualsevol altra cosa.

Així doncs, CIU comença la campanya amb avantatge, amb un electorat més fidel i més convençut de la victòria, però amb la perspectiva que seran aquestes tres variables les que acabaran decidint el seu marge en relació amb el PSC i la resta de les forces polítiques.

Comprem participacions indivises d'edificis

tant si són grans com petites

i li garantim màxima valoració, major rapidesa, total confidencialitat.

INMOZEL
PATRIMONIAL

Gran Via de les Corts Catalanes, 651, 3r 1a Informi's al 93 342 89 10 www.inmozel.com