

## Enquesta sobre política catalana ▶ Les possibles aliances

Pàgines 2 a 5 <<<<

Intenció de vot en funció de la lectura dels noms dels candidats		
INTENCIONS DIRECTA	SI ES LLEGEIXEN ELS NOMS DELS CANDIDATS	
Sense llegir els noms dels candidats	Si es presenta Maragall	Si es presenta Montilla
PSC + Maragall 27,2	CiU + Mas 30,7	CiU + Mas 32,3
CiU + Mas 21,0	PSC + Maragall 28,5	PSC + Montilla 23,5
ERC + Carod 11,8	ERC + Carod 13,2	ERC + Carod 15,0
ICV-EUIA + Saura 5,8	ICV-EUIA + Saura 11,3	ICV-EUIA + Saura 13,0
PPC + Piqué 4,5	PPC + Piqué 6,5	PPC + Piqué 6,7
Altres 1,0	Altres 0,3	Altres 0,2
En blanc 3,3	En blanc 1,8	En blanc 1,3
No votaria 5,3	No votaria 2,0	No votaria 2,5
NS/NC 20	NS/NC 5,7	NS/NC 5,5

Després de les pròximes eleccions de tardor, si cap partit tingués majoria, ¿quina coalició preferiria?					
ENTRE PARÈNTESIS, RESULTATS EN EL SONDEIG DEL MAIG					
PSC + ERC + ICV-EUIA	PSC + CIU	CiU + ERC	CiU + PPC		
26,7% (26,0%)	30,0% (29,2%)	11,2% (11,5%)	11,0% (10,8%)		
RECORD DE VOT A LES AUTONÒMIQUES DEL 2003					
COALICIONS	PSC	ERC	ICV-EUIA	CiU	PPC
PSC+ERC+ICV-EUIA	35,0	54,9	77,1	5,6	3,7
PSC+CiU	39,9	1,4	8,6	47,6	--
CiU+ERC	2,5	28,2	--	17,5	7,4
CiU+PPC	1,8	--	--	11,9	77,8

**APUNTS**

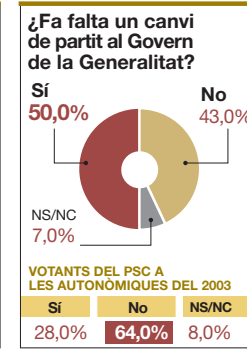
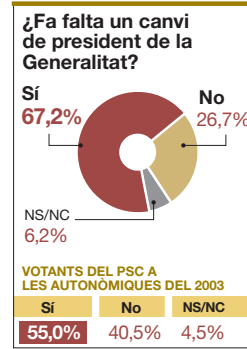
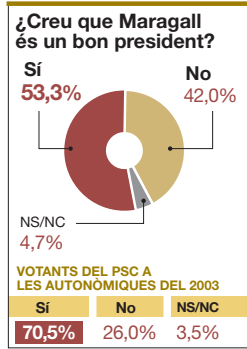
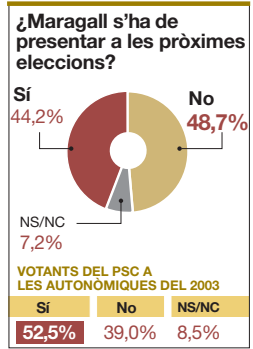
### CONFUSIÓ I MOLTES INCÒGNITES

ANGELS PONT DOMÈNECH  
Directora del Gabinet d'Estudis Socials i Opinió Pública (GESOP)



L'enquesta que avui publica EL PERIÓDICO es fa ressò de la confusió en què es troba immersa l'opinió pública catalana davant una situació política en què hi ha incògnites importants per desvelar i que transfereixen a l'escenari polític actual un cert aire de provisionalitat. Només en l'opinió respecte al referèndum estatutari sembla que hi ha un cert consens. La majoria dels ciutadans es manifesten a favor del nou Estatut, creuen que és necessari i es mostren convençuts que seria difícil trobar una altra oportunitat per reprendre un procés semblant.

El 18 de juny serà el final d'un llarg recorregut a partir del qual es conseren algunes decisions que clarificaran el context actual: la data de les eleccions autonòmiques i les ofertes de les forces polítiques, amb especial interès sobre la decisió dels socialistes so-



# La 'sociovergència' va al davant com a pacte futur

▶ El 30% prefereix una aliança PSC-CiU, i el 26,7%, la repetició de l'anterior tripartit

▶ Els votants nacionalistes són més favorables a un acord amb els socialistes

dilecta: el 77,8% vol un govern PP-CiU, encara que el 7,4% s'inclina per la fórmula CiU-ERC, i un 3,7% opta pel tripartit.

**SEGMENTS D'ENTREVISTATS** // L'aliança postelectoral entre CiU i PSC té més partidaris entre les dones (el 32,3%) que entre els homes (el 27,6%). Si es tenen en compte els segments d'enquestats segons els grups d'edat, els

més inclinats per la sociovergència són els que tenen entre 45 i 59 anys (el 33,8%), seguits dels joves de 18 a 29 (el 32,5%), els de 60 i més anys (el 29,6%) i, finalment, els de 30 a 44 (el 25,4%).

El tripartit obté el màxim consens també entre les dones (el 27,7%, davant del 25,5% dels homes). Per edats, la fórmula recentment trencada per la posició d'ERC contra l'Estatut és la preferida pel 29,6% dels enquestats que tenen entre 45 i 59 anys, el 28,3% de les persones de 18 a 29, el 27,8% del grup d'entre 30 i 44 anys i el 21,9% de la gent de 60 i més anys.

**EL NIVELL D'ESTUDIS** // El 31,3% dels consultats que tenen una formació baixa i el 31,3% de formació mitjana es confessen partidaris de la fórmula PSC-CiU, davant del 24% i 25,3%, respectivament, que prefereixen un altre tripartit. En canvi, la majoria dels enquestats de nivell d'estudis alt s'inclina per repetir la fórmula d'un Govern d'esquerres (el 33,1%, davant del 25,4% que prefereix l'opció PSC-CiU).

Un Govern sociovergent és el preferit en més mesura pels habitants de Barcelona (el 35,4%), seguits pels de poblacions de menys de 10.000 habitants (el 30,1%), els de ciutats de 100.000 a un milió d'habitants (el 28,3%) i els de 10.000 a 100.000 habitants (el 27,2%).

El tripartit té el seu major índex de preferències en les ciutats de 10.000 a 100.000 habitants (el 31,5%), seguit de les de més d'un milió (Barcelona ciutat), amb el 29,9% de respostes. ≡

EL PERIÓDICO BARCELONA

Els catalans reparteixen els seus desitjos entre la repetició del tripartit o una coalició de govern entre el PSC i CiU, en el cas que després de les pròximes eleccions autonòmiques cap partit pogués governar en solitari. La sociovergència és l'opció que va al davant, amb el 30% de respostes, vuit dècimes més que tres setmanes enrere.

La segona opció, que se situa a poca diferència respecte de la primera, és la repetició del pacte d'esquerres, que troba el suport del 26,7% dels enquestats (set dècimes més que el mes de maig). Molt enrere respecte d'aquestes dues fórmules de govern figuren una coalició CiU-ERC (que recull l'11,2% de les respostes) i una eventual aliança CiU-PP (que n'obté l'11,0%).

**LES PREFERÈNCIES DE CIU I PSC** // L'opció sociovergent és la més desitjada pels votants de CiU: el 47,6% prefereix aquesta aliança postelectoral.

Qualsevol altre tipus d'aliança és poc valorada pels electors convergents: la segona opció que esmenten (CiU-ERC) queda desplaçada fins al 17,5% de les respostes i la possibilitat d'un Govern CiU-PP es queda en l'11,9%.

Entre els votants del PSC també queda en primera posició (la preferida el 39,9%) l'opció d'un Govern entre els dos partits majoritaris, encara que la repetició del tripartit (PSC-ERC-ICV/EUIA) li va al darrere amb el 35% de les respostes d'electors socialistes.

**ALTRES OPCIONS** // El tripartit és la combinació de govern que els votants d'ERC elegeixen per majoria absoluta (el 54,9%), seguit, en segon lloc, per una possible coalició amb CiU (el 28,2%). Els electors d'ICV-EUIA són els que tenen més clara la forma del pròxim govern: el 77,1% opten perquè es repeteixi el tripartit, mentre que el 8,6% vota per una coalició PSC-CiU.

Els votants del PP tampoc tenen dubtes pel que fa a la seva opció pre-

**fitxa tècnica**  
EMPRESA RESPONSABLE  
GESOP

- ▶ **Tècnica d'investigació:** entrevista telefònica assistida per ordinador.
- ▶ **Àmbit geogràfic:** Catalunya
- ▶ **Univers:** Individus de 18 i més anys que estiguin empadronats i amb dret a vot.
- ▶ **Nombre d'entrevistes:** 600
- ▶ **Error de la mostra:** +/-4,1% associat a un nivell de confiança del 95% i p=q=0,5.
- ▶ **Tipus de mostreig:** estratificat per dimensió de municipi. Selecció aleatòria de famílies i d'individus per quotes creuades de sexe i edat.
- ▶ **Treball de camp:** els dies 6 i 7 de maig.

### El PSC ha traslladat els dubtes del candidat a l'opinió pública

bre el seu candidat. Aquest debat més o menys públic sobre qui serà o ha de ser el candidat socialista s'ha testat en aquesta enquesta. La sola existència d'aquest debat a pocs mesos de les eleccions debilita els socialistes i enforteix l'opció de CiU, en especial, el lideratge de Mas.

A dia d'avui, CiU guanyaria les eleccions autonòmiques, però serà necessari seguir l'evolució de l'opinió pública una vegada resoltes les incerteses actuals. El PSC continua sent el partit més citat de forma espontània en la intenció directa de vot, però ha traslladat els dubtes sobre el candidat a l'opinió pública i això li fa perdre suports, tant si l'opció és Maragall com si és Montilla.

A Maragall molta gent el considera bon president, però perd suports. Amb Montilla, que no és tan conegut, els socialistes perden centralitat i cedeixen suports a les diferents forces polítiques. Tots dos resisteixen malament l'optimisme que respira l'electorat convergent. Segui quina sigui l'opció (Maragall, Montilla o un altre socialista) i la forma com es traslladi als ciutadans, aquesta decisió aportarà claredat i més certeses sobre el nou cicle electoral que s'iniciarà amb les eleccions autonòmiques de la tardor que ve.