

# Enquesta de política municipal a Viladecans

Informe de resultats  
Febrer de 2022

GESOP





# Í n d e x

Presentació i fitxa tècnica _____	3	04. El govern municipal _____	46
01. La població entrevistada _____	6	05. L'alcalde _____	53
Característiques sociodemogràfiques _____	7	06. Els líders polítics municipals _____	68
Posicionament polític _____	12	07. Les expectatives electorals _____	73
02. El seguiment de l'actualitat local _____	18	Conclusions i recomanacions _____	82
03. La situació del municipi _____	24	Annex: Evolució de la intenció de vot _____	87
La situació general _____	25		
Projectes específics _____	37		

# Presentació i fitxa tècnica

# Presentació

A continuació es presenta l'informe de resultats de l'**enquesta sobre política municipal a la ciutat de Viladecans**, encarregada a GESOP pel PSC de la localitat. L'objectiu és **conèixer la percepció dels ciutadans** sobre la situació del municipi, la valoració que fan de l'actuació del govern municipal i les expectatives electorals que es dibuixen en aquest moment a nivell local. Específicament es vol fer una aproximació al **posicionament del PSC i el seu líder local, Carles Ruiz**, de cara a les eleccions municipals que se celebraran el maig del 2023.

L'informe es divideix en diversos blocs. Primerament, es presenten les dades relatives a la composició de la població entrevistada i al nivell d'informació d'aquesta sobre l'actualitat local. Seguidament, s'analitza la valoració que fan els ciutadans de la situació general del municipi, la gestió municipal i l'alcalde Carles Ruiz. A continuació, es presenten les dades relatives a la notorietat i valoració d'altres polítics municipals i les expectatives electorals a dia d'avui dels socialistes i les altres formacions que conformen la vida política local.

Els resultats es presenten detallats segons els **principals segments** de població. A més, sempre que es possible els **resultats es comparen** amb els obtinguts **en enquestes prèvies**. L'informe es tanca amb un capítol de **conclusions i recomanacions**.



# Fitxa tècnica

## **Tècnica d'investigació**

Entrevistes telefòniques assistides per ordinador (CATI).

## **Àmbit d'estudi**

Viladecans.

## **Població objectiu**

Població major d'edat empadronada i amb dret de vot a Viladecans.

## **Número d'entrevistes**

600 entrevistes.

## **Tipus de mostreig**

Selecció aleatòria de les llars a trucar. Dins de cada llar, selecció final de l'individu a entrevistar a partir de quotes creuades de sexe i edat, seguint la distribució real de la població objecte d'estudi.

## **Marge d'error**

Sota el supòsit de m.a.s. en universos infinits, màxima indeterminació estadística ( $p=q=0,5$ ) i un nivell de confiança del 95,0% el marge d'error és de  $\pm 4,0\%$ .

## **Treball de camp**

Del 31 de gener al 8 de febrer de 2022.

# 01 Població entrevistada



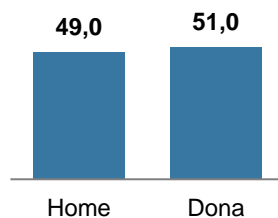
## **CARACTERÍSTIQUES SOCIODEMOGRÀFIQUES**

---

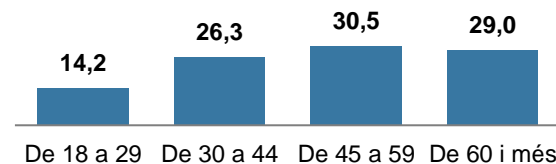
## MÉS DE LA MEITAT DE LES PERSONES ENTREVISTADES TREBALLEN I GAIREBÉ UN DE CADA QUATRE TÉ ESTUDIS SUPERIORS

### PERFIL DELS ENTREVISTATS

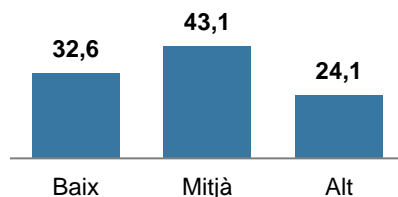
#### SEXE



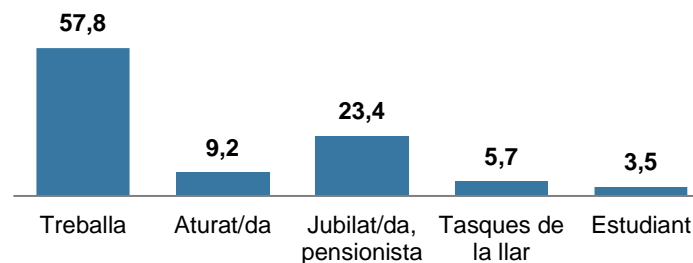
#### EDAT



#### NIVELL D'ESTUDIS\*



#### SITUACIÓ LABORAL\*



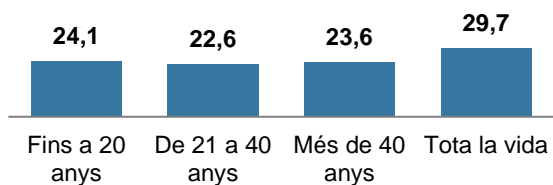
\* Un 0,2% no respon a la pregunta sobre el nivell d'estudis i un 0,5% sobre la situació laboral.



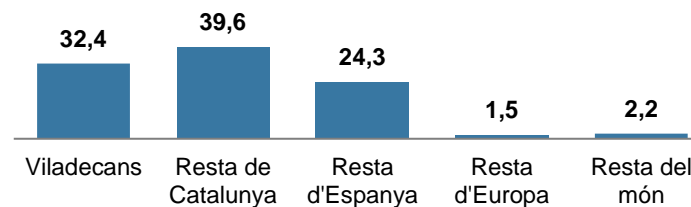
## LA MAJORIA ÉS ORIGINARIA D'UN ALTRE MUNICIPI, PERÒ PORTA MÉS DE 20 ANYS RESIDENT A VILADECANS. MÉS DEL 60% UTILITZA EL CASTELLÀ COM A LLENGUA HABITUAL.

### PERFIL DELS ENTREVISTATS

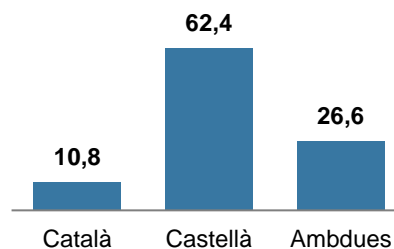
#### ANYS AL MUNICIPI



#### LLOC DE NAIXEMENT



#### LLENGUA HABITUAL\*



\* Un 0,2% cita altres llengües

## EL PERFIL DE L'ELECTORAT SOCIALISTA ÉS LLEUGERAMENT MÉS ENVELLIT QUE LA MITJANA I AMB UN NIVELL DE FORMACIÓ MÉS BAIX

El perfil de l'electorat socialista a les autonòmiques i les generals és molt semblant al de les municipals afegint un percentatge superior de persones jubilades.

### PERFIL DELS ELECTORATS

		RECORD VOT MUNICIPALS									REC. CAT.	REC. GEN.	
		Total	VOX	PP	C's	JxCat	ERC	PSC	VEC	Podem	No va votar	PSC	PSC
		(n=600)	(n=8)	(n=10)	(n=28)	(n=10)	(n=84)	(n=209)	(n=23)	(n=20)	(n=79)	(n=165)	(n=195)
SEXE													
	Home	49,0	62,0	82,9	44,1	41,5	53,0	49,2	66,2	30,8	47,5	51,7	47,2
	Dona	51,0	38,0	17,1	55,9	58,5	47,0	50,8	33,8	69,2	52,5	48,3	52,8
EDAT													
	De 18 a 29	14,2	13,3	37,6	4,8		12,7	9,2	35,5	17,5	26,5	5,4	7,1
	De 30 a 44	26,3	38,4		40,5	10,8	24,8	23,8	21,4	25,4	32,4	19,6	22,9
	De 45 a 59	30,5	11,3	34,2	29,5	27,9	39,6	28,9	26,5	32,0	17,8	33,1	28,7
	De 60 i més	29,0	37,0	28,2	25,2	61,4	22,9	38,0	16,6	25,1	23,2	41,9	41,4
NIVELL D'ESTUDIS													
	Baix	32,6	50,1	45,3	35,4	29,7	18,7	40,0	8,5	28,8	35,8	41,8	41,8
	Mitjà	43,1	36,6	21,1	43,8	50,2	50,8	38,7	44,6	56,2	42,8	36,6	38,6
	Alt	24,1	13,3	33,6	20,8	20,1	30,5	21,3	46,9	15,1	20,3	21,6	19,6
SITUACIÓ LABORAL													
	Treballa	57,8	62,9	46,7	66,9	29,4	69,0	49,9	73,6	60,3	56,2	50,1	46,8
	Aturat/da	9,2	12,3	12,5	7,1		10,6	9,4	5,5	19,6	9,4	10,8	10,7
	Jubilat/da, pensionista	23,4	24,7	28,2	18,0	61,4	16,8	27,8	16,2	15,1	20,7	30,7	31,9
	Tasques de la llar	5,7			3,3	9,3	2,3	9,7		5,0	7,0	7,7	8,9
	Estudiant	3,5		12,5	4,8		1,3	2,8	4,5		6,7	0,8	1,2

# DESTACA TAMBÉ EN L'ELECTORAT SOCIALISTA LES PERSONES NASCUTES A LA RESTA D'ESPANYA I QUE FA MÉS DE 40 ANYS QUE VIUEN A VILADECANS. LA SEVA LLENGUA ÉS EL CASTELLÀ

Entre els abstencionistes i els votants de Comuns i Podem incrementen el nombre dels arribats els últims 20 anys.

El català és més habitual entre l'electorat d'ERC, però tampoc és l'idioma majoritari. De fet es divideixen a parts gairebé iguals els que parlen català, castellà o ambdues llengües de forma habitual.

## PERFIL DELS ELECTORATS

RECORD VOT MUNICIPALS											REC. CAT.	REC. GEN.
	Total	VOX	PP	C's	JxCat	ERC	PSC	VEC	Podem	No va votar	PSC	PSC
	(n=600)	(n=8)	(n=10)	(n=28)	(n=10)	(n=84)	(n=209)	(n=23)	(n=20)	(n=79)	(n=165)	(n=195)
ANYS AL MUNICIPI												
Fins a 20 anys	24,1	25,3	12,5	18,3	29,4	20,2	20,7	33,4	28,7	35,9	21,2	20,3
De 21 a 40 anys	22,6	13,0	17,9	17,3	10,2	28,9	23,5	21,3	31,3	21,0	25,2	25,7
Més de 40 anys	23,6	36,0	35,9	20,9	20,5	15,3	31,8	12,1	19,6	14,6	35,7	33,1
Tota la vida	29,7	25,7	33,6	43,5	40,0	35,6	24,0	33,1	20,3	28,6	17,9	21,0
LLOC DE NAIXEMENT												
Viladecans	32,4	25,7	42,2	43,5	40,0	39,4	24,0	38,7	24,9	33,4	18,6	21,0
Resta de Catalunya	39,6	49,6	21,9	32,6	49,8	48,9	35,1	44,5	60,5	38,2	34,7	37,2
Resta d'Espanya	24,3	24,7	35,9	20,6	10,2	10,6	36,0	16,8	9,6	20,9	42,9	37,2
Resta d'Europa	1,5					1,1	2,4			2,5	1,8	2,6
Resta del món	2,2			3,3			2,4		5,0	5,0	1,9	2,1
LLENGUA HABITUAL												
Català	10,8			3,6	69,7	31,4	4,4		10,0	11,4	1,8	4,1
Castellà	62,4	87,7	61,0	82,1	30,3	34,8	69,9	48,4	84,5	66,8	75,2	72,0
Ambdues	26,6	12,3	39,0	14,3		33,8	25,3	51,6	5,4	21,8	23,0	23,4

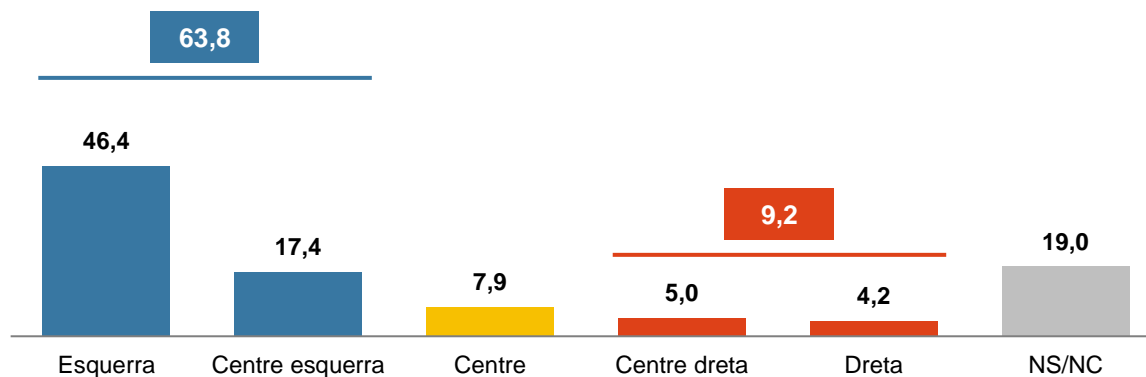


## **POSICIONAMENT POLÍTIC**

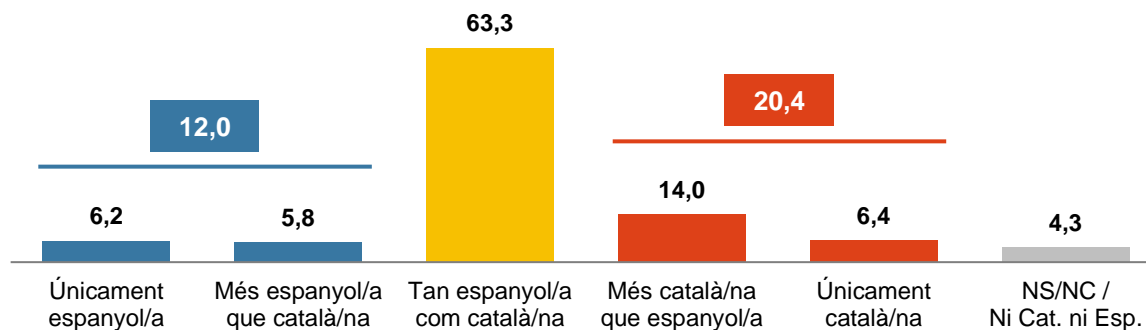
---

## LA MAJORIA DE PERSONES ENTREVISTADES ES DEFINEIX D'ESQUERRA I TANT CATALÀ COM ESPANYOL

### IDEOLOGIA



### SENTIMENT DE PERTINENÇA



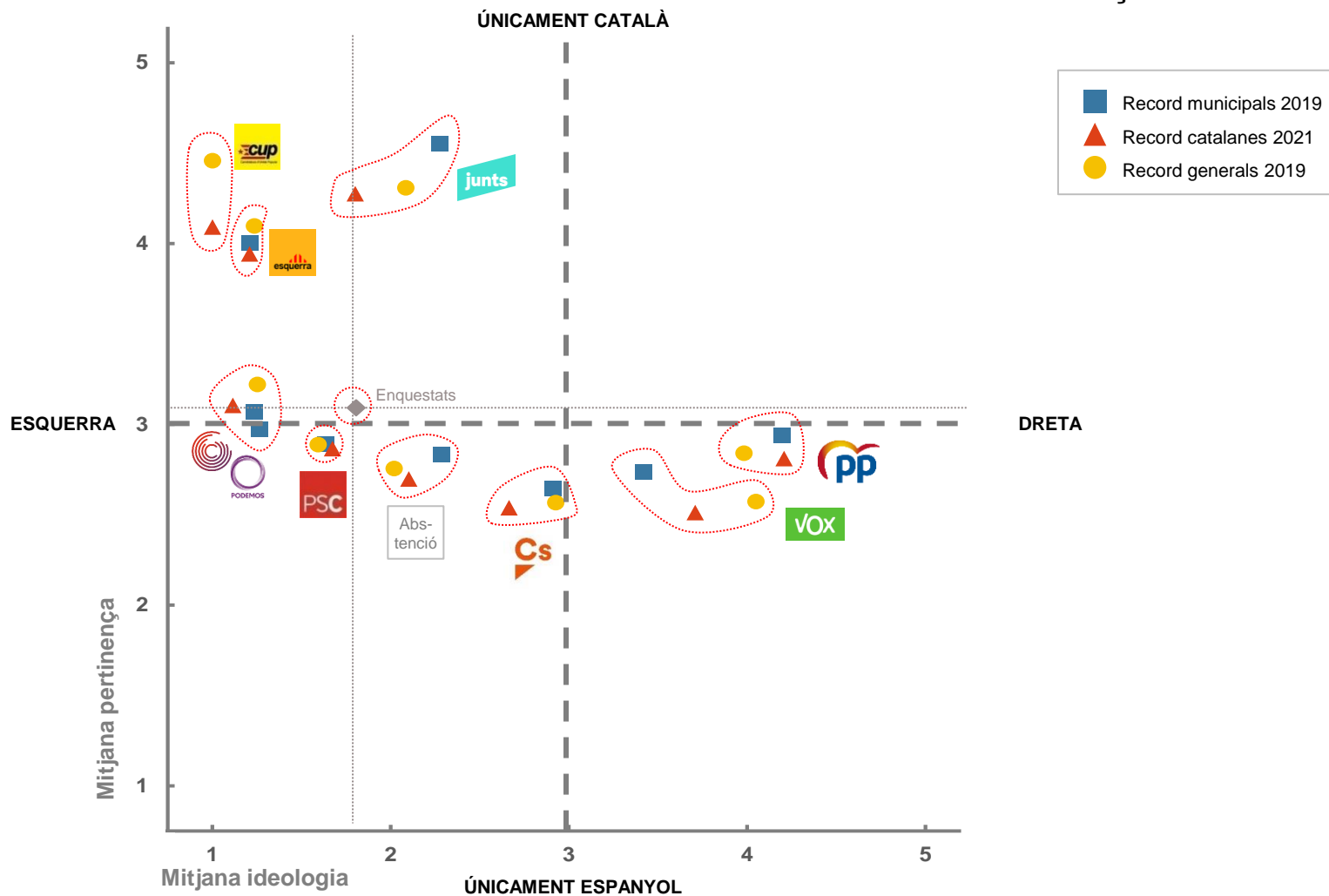
# L'ELECTOR SOCIALISTA ÉS MÉS D'ESQUERRES QUE L'ELECTOR MITJÀ. TAMBÉ SÓN MÉS ELS QUI ES CONSIDEREN TAN ESPANYOLS/ES COM CATALANS/ES.

## PERFIL DELS ELECTORATS

		RECORD VOT MUNICIPALS									REC. CAT.	REC. GEN.	
		Total	VOX	PP	C's	JxCat	ERC	PSC	VEC	Podem	No va votar	PSC	PSC
		(n=600)	(n=8)	(n=10)	(n=28)	(n=10)	(n=84)	(n=209)	(n=23)	(n=20)	(n=79)	(n=165)	(n=195)
IDEOLOGIA													
	Esquerra	46,4	12,3		13,8	19,5	77,3	54,1	81,8	79,6	29,3	54,2	56,5
	Centre esquerra	17,4	12,3		13,1	21,0	18,1	28,1	14,0	5,0	10,1	28,3	27,7
	Centre	7,9	26,0		36,9	20,5	1,1	4,3			10,1	3,5	3,0
	Centre dreta	5,0		51,6	18,1	9,3		3,7	4,1	5,4	6,5	3,8	3,3
	Dreta	4,2	36,9	12,5	7,4			2,8			8,1	4,1	3,0
	NS/NC	19,0	12,3	35,9	10,8	29,7	3,4	7,0		10,0	35,9	5,9	6,6
SENTIMENT DE PERTINENÇA													
	Únicament espanyol	6,2		9,4	6,9			7,7	4,4	4,6	12,5	7,4	7,8
	Més espanyol que català	5,8	26,3		21,8			5,1	11,1	4,6	6,1	5,2	3,6
	Tan espanyol com català	63,3	73,7	78,1	71,3		29,7	76,5	63,2	57,1	65,0	79,5	79,0
	Més català que espanyol	14,0		12,5		40,0	39,2	7,9	17,2	19,6	7,9	5,5	6,2
	Únicament català	6,4				49,3	29,9	0,9			3,6	0,6	1,0
	Ni cat. ni esp./NS/NC	4,3				10,8	1,2	1,8	4,1	14,1	4,8	1,8	2,5

# EL VOTANT SOCIALISTA, EL DE COMUNS I PODEM, I ELS ABSTENCIONISTES SÓN ELS MÉS PROPERS A LA MITJANA POBLACIONAL EN QUANT A IDEOLOGIA I SENTIMENT DE PERTINENÇA.

## POSICIONAMENT DELS ELECTORATS SEGONS IDEOLOGIA I SENTIMENT DE PERTINENÇA\*



\* Mitjanes de les respostes dels mateixos enquestats segons record de vot a les eleccions municipals, catalanes i generals.

## EL POSICIONAMENT DEL PSC ÉS MAJORITARI ALS TRES ESCENARIS ELECTORALS. EN L'ESCENARI MUNICIPAL LA INDESICIÓ ÉS MÉS ACUSADA.

ERC apareix en la segona posició tant en l'àmbit municipal com l'autonòmic, mentre que els Comuns i ERC gairebé empaten en la segona posició a les eleccions generals.

La intenció directa de vot del PSC és més baixa que el record en els tres escenaris i és a les municipals on és més acusat aquest descens. De fet, la majoria de formacions tenen una intenció per sota del record (amb l'excepció de VOX i la CUP) la qual cosa posa de relleu el moment d'incertesa que, des del punt de vista polític, s'està vivint en aquests moments.

### PERFIL ELECTORAL DE L'ENQUESTA

	ELECCIONS MUNICIPALS			ELECCIONS CATALANES			ELECCIONS GENERALS		
	Resultats reals (%cens)	Record de vot	Intenció de vot	Resultats reals (%cens)	Record de vot	Intenció de vot	Resultats reals (%cens)	Record de vot	Intenció de vot
VOX	1,5	1,3	1,7	5,4	1,9	2,3	6,4	1,9	2,8
PP	2,0	1,8	0,9	2,0	2,4	2,5	5,8	2,8	3,8
C's	9,0	4,6	1,8	4,5	4,6	2,3	6,1	4,0	1,8
PDeCAT				0,4					
JxCat	2,4	1,6	1,1	3,0	3,6	2,3	2,6	2,3	1,4
ERC	10,6	13,8	10,2	7,7	13,6	12,8	9,7	10,4	9,9
<b>PSC</b>	<b>23,9</b>	<b>34,6</b>	<b>26,6</b>	<b>18,8</b>	<b>27,1</b>	<b>22,8</b>	<b>23,3</b>	<b>32,2</b>	<b>29,0</b>
VEC	3,4	4,0	2,7	4,3	6,8	7,3	14,2	11,0	9,7
Podemos	4,3	3,3	2,7						
CUP		0,6	1,0	1,2	2,1	2,5	1,5	0,3	0,9
Altres	2,0	2,3	1,6	0,7	0,9	1,5	2,9	1,0	1,8
En blanc	0,3	3,3	5,0	0,4	4,1	2,7	0,6	4,0	2,7
Nul	0,3	1,2	1,9	0,8	1,6	1,3	0,4	1,5	1,5
Abstenció	40,3	13,6	11,7	50,7	15,5	10,6	26,5	11,5	9,1
No sap		7,0	25,3		9,2	23,2		10,9	19,0
No contesta		6,9	5,9		6,7	6,0		6,3	6,5

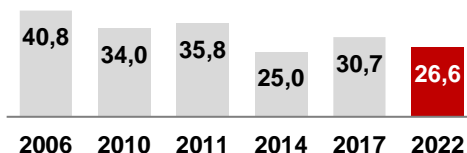


# INTENCIÓ DE VOT. EVOLUCIÓ

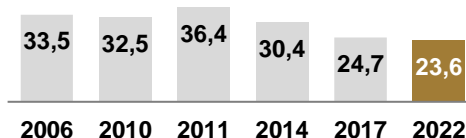
A les eleccions municipals, generals i autonòmiques



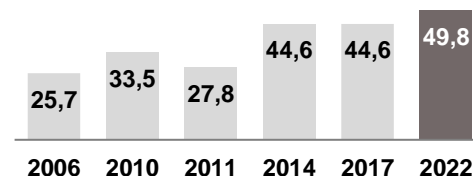
## Eleccions municipals



## ALTRES PARTITS

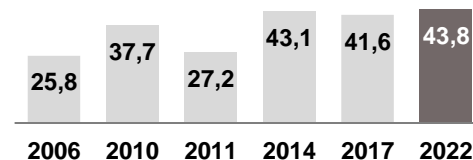
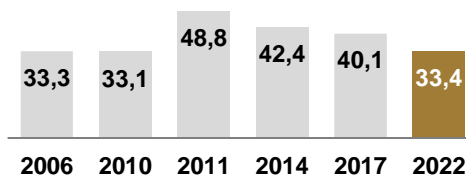
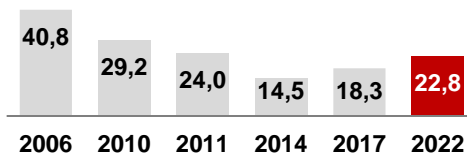


## INDEFINICIÓ\*

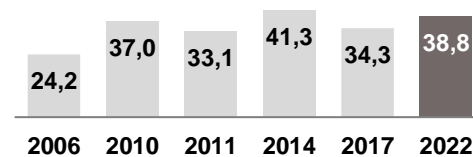
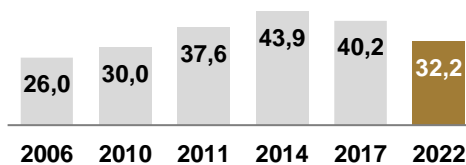
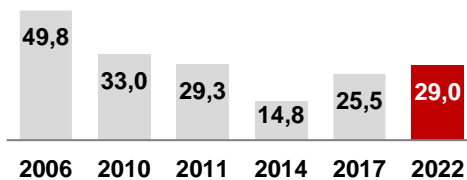


## Eleccions autonòmiques

Ens trobem en un dels moments amb la indecisió més alta des del 2006, que afecta més a les altres formacions que al PSC.



## Eleccions generals



\* En blanc, nul, no votaria, no sap i no contesta.

# 02 El seguiment de l'actualitat local

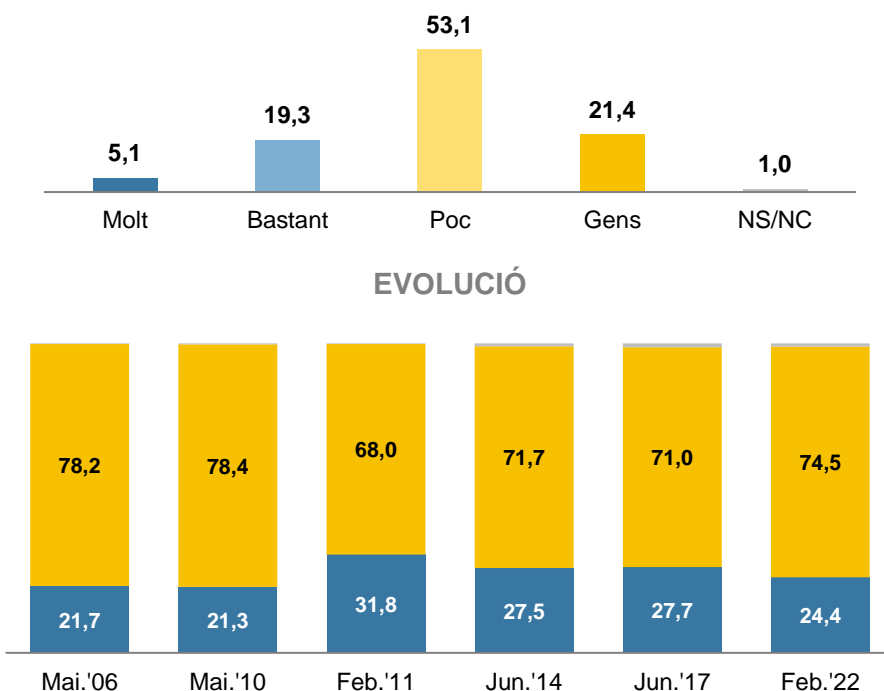
# POC MENYS D'UNA QUARTA PART SEGUEIX L'ACTUALITAT MUNICIPAL AMB MOLT O BASTANT D'INTERÈS

## GRAU D'INTERÈS EN L'ACTUALITAT LOCAL

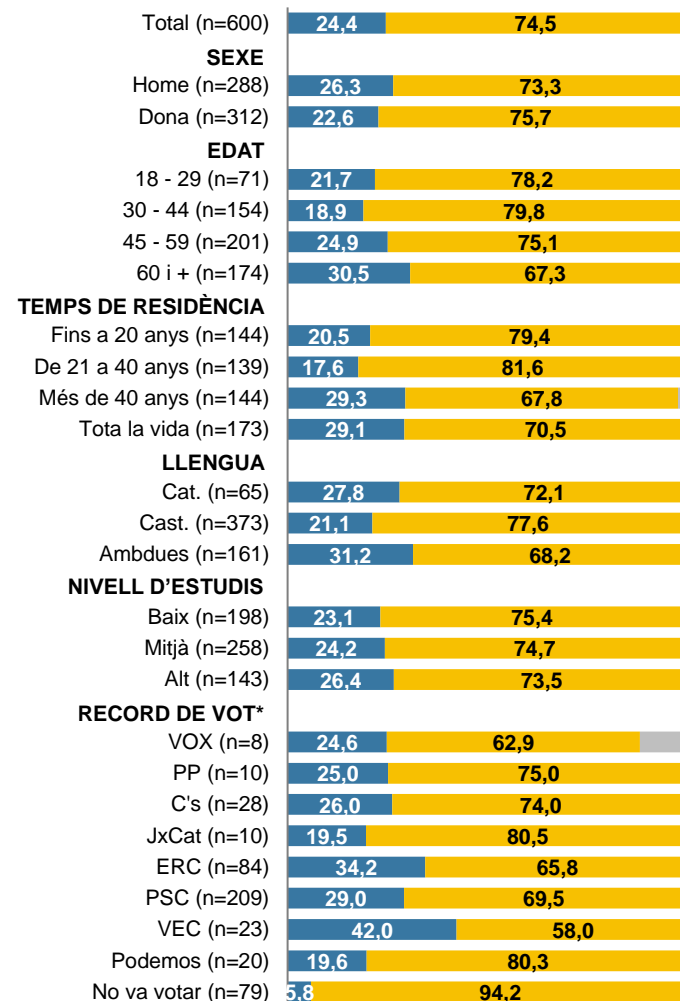
Segueix la política municipal amb molt, bastant, poc o gens interès?

L'interès per la política municipal baixa lleugerament respecte a la dada de 2017. El baix interès és general en els diferents segments de població, per bé que l'interès augmenta lleugerament a mesura que incrementa l'edat

També hi presten més interès els votants Comuns, republicans i socialistes.



\* A cap punt de l'informe es comentaran els resultats dels segments amb bases inferiors a 10 casos per no ser estadísticament representatius.



# EL BUTLLETÍ MUNICIPAL SEGUEIX SENT EL PRINCIPAL REFERENT PER INFORMAR-SE DEL QUE PASSA A VILADECANS, PERÒ ELS MITJANS DIGITALS AUGMENTEN AMB FORÇA

## MITJANS D'INFORMACIÓ LOCALS\*

Principalment a través de quin mitjà s'informa del que passa a Viladecans? Algun altre?

-Espontània. Suma de les dues respostes-

**64,7% mencions a**

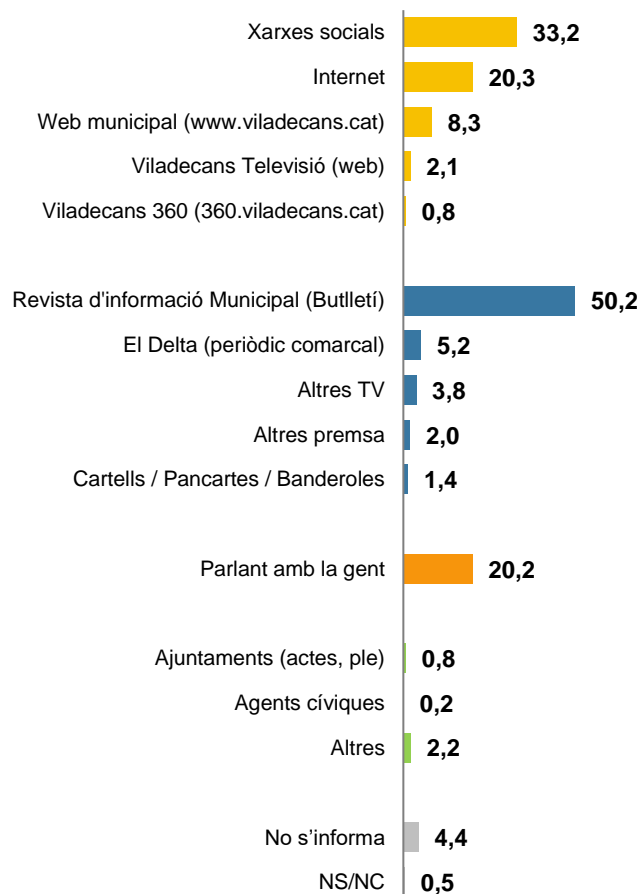
**MITJANS ELECTRÒNICS**

**62,6% mencions a**

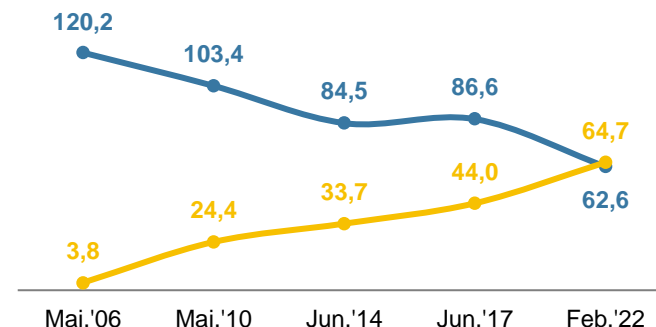
**MITJANS TRADICIONALS**

**20,2% mencions a**

**BOCA - ORELLLA**



## EVOLUCIÓ TOTAL MENCIONS A MITJANS TRAD. / MITJANS ELEC.



\* La suma de les freqüències supera el 100% perquè la pregunta és de resposta múltiple, és a dir, cada entrevistat pot haver dit més d'una cosa.

# LES MENCIIONS DEL BUTLLETI MUNICIPAL RETROCEIXEN, MENTRE QUE AUGMENTEN AMB FORÇA LES CITES RELATIVES A LES XARXES SOCIALS I INTERNET

## MITJANS D'INFORMACIÓ LOCALS\*

Principalment a través de quin mitjà s'informa del que passa a Viladecans? Algun altre?

-Espontània. Suma de les dues respostes-

	EVOLUCIÓ				
	Mai.'06	Mai.'10	Jun.'14	Jun.'17	Feb.'22
<b>MITJANS ELECTRÒNICS</b>	<b>3,8</b>	<b>24,2</b>	<b>33,7</b>	<b>44,0</b>	<b>64,7</b>
Xarxes socials			2,0	18,0	<b>33,2</b>
Internet		1,0	10,3	9,3	<b>20,3</b>
Web municipal (www.viladecans.cat)	3,8	9,2	14,2	12,5	8,3
Viladecans Televisió (web)		11,0	4,7	3,2	2,1
Viladecans 360 (360.Viladecans.cat)		3,0	2,5	1,0	0,8
<b>MITJANS TRADICIONALS</b>	<b>114,5</b>	<b>98,3</b>	<b>84,5</b>	<b>86,6</b>	<b>62,6</b>
Revista d'informació Municipal (Butlletí)	73,7	70,0	75,5	70,3	<b>50,2</b>
El Delta (periòdic comarcal)		5,7	1,3	8,8	5,2
Altres TV	3,2	2,3	2,7	3,8	3,8
Altres premsa	4,3	3,8	3,3	2,5	2,0
Cartells / Pancartes / Banderoles		2,7	1,7	1,2	1,4
Viladecans Televisió (TV)	33,3				
Revista mensual cultural local Viu Viladecans		13,8			
<b>BOCA - ORELLA</b>	<b>10,8</b>	<b>20,2</b>	<b>27,3</b>	<b>20,2</b>	<b>20,2</b>
Parlant amb la gent	10,8	20,2	27,3	20,2	20,2
<b>ALTRES</b>	<b>10,5</b>	<b>8,7</b>	<b>1,6</b>	<b>4,4</b>	<b>3,2</b>
Ajuntaments (actes, ple)		0,7	0,7	1,2	0,8
Agents cíviques		0,7	0,2		0,2
Altres	10,5	7,3	0,7	3,2	2,2
<b>No s'informa</b>	<b>1,8</b>	<b>4,3</b>	<b>4,2</b>	<b>4,2</b>	<b>4,4</b>
<b>NS/NC</b>	<b>3,2</b>	<b>1,5</b>	<b>0,8</b>	<b>0,2</b>	<b>0,5</b>

\* La suma de les freqüències supera el 100% perquè la pregunta és de resposta múltiple, és a dir, cada entrevistat pot haver dit més d'una cosa.

# ELS JOVES DE 18 A 44 SÓN ELS QUE MÉS S'INFORMEN PER XARXES SOCIALS I LES PERSONES DE 60 ANYS I MÉS HO FAN AMB LA REVISTA D'INFORMACIÓ MUNICIPAL O PARLANT AMB LA GENT.

## MITJANS D'INFORMACIÓ LOCALS\*

Principalment a través de quin mitjà s'informa del que passa a Viladecans? Algun altre?

-Espontània. Suma de les dues respostes-

	SEXE			EDAT				TEMPS DE RESIDÈNCIA				LLENGUA HABITUAL		
	TOTAL	Home	Dona	De 18 a 29	De 30 a 44	De 45 a 59	60 i més	Fins a 20 anys	De 21 a 40 anys	Més de 40 anys	Tota la vida	Català	Cas-tellà	Amb-dues
	(n=600)	(n=288)	(n=312)	(n=71)	(n=154)	(n=201)	(n=174)	(n=144)	(n=139)	(n=144)	(n=173)	(n=65)	(n=373)	(n=161)
<b>MITJANS ELECTRÒNICS</b>	<b>64,7</b>	<b>64,1</b>	<b>65,4</b>	<b>83,0</b>	<b>87,5</b>	<b>64,7</b>	<b>35,0</b>	<b>77,4</b>	<b>59,1</b>	<b>40,5</b>	<b>77,8</b>	<b>64,6</b>	<b>63,1</b>	<b>69,2</b>
Xarxes socials	33,2	30,8	35,5	<b>56,2</b>	<b>49,2</b>	29,8	10,9	37,3	28,6	14,5	<b>48,2</b>	<b>41,2</b>	30,7	35,9
Internet	20,3	23,0	17,8	22,4	23,5	23,4	13,2	<b>25,7</b>	21,1	15,0	19,6	13,2	21,1	21,6
Web municipal (www.viladecans.cat)	8,3	8,3	8,2	4,4	<b>13,6</b>	8,5	5,2	10,4	5,9	7,5	9,0	7,3	8,1	9,2
Viladecans Televisió (web)	2,1	1,3	2,9		0,6	2,0	4,6	2,0	2,8	3,5	0,5	2,9	2,4	1,2
Viladecans 360 (360.viladecans.cat)	0,8	0,7	1,0		0,6	1,0	1,1	2,0	0,7		0,5		0,8	1,3
<b>MITJANS TRADICIONALS</b>	<b>62,6</b>	<b>62,3</b>	<b>62,9</b>	<b>52,4</b>	<b>54,6</b>	<b>65,2</b>	<b>72,4</b>	<b>62,3</b>	<b>55,8</b>	<b>70,2</b>	<b>62,3</b>	<b>67,1</b>	<b>62,1</b>	<b>62,2</b>
Revista d'informació Municipal (Butlletí)	50,2	50,8	49,7	36,9	47,4	54,2	<b>55,2</b>	52,7	41,0	<b>55,5</b>	51,2	51,8	49,6	51,5
El Delta (periòdic comarcal)	5,2	4,6	5,7	3,8	3,9	7,5	4,6	3,4	9,9	3,4	4,4	<b>10,7</b>	4,7	4,1
Altres TV	3,8	3,7	3,9	6,0	2,0	2,0	6,3	2,8	3,5	5,7	3,4	3,1	4,3	2,5
Altres premsa	2,0	2,4	1,6	1,6		1,5	4,6	2,0	0,7	4,2	1,3	1,5	2,4	1,3
Cartells / Pancartes / Banderoles	1,4	0,8	2,0	4,1	1,3		1,7	1,4	0,7	1,4	2,0		1,1	2,8
<b>BOCA - ORELLA</b>	<b>20,2</b>	<b>17,3</b>	<b>23,1</b>	<b>11,7</b>	<b>14,9</b>	<b>16,9</b>	<b>32,8</b>	<b>11,8</b>	<b>23,5</b>	<b>28,6</b>	<b>17,9</b>	<b>21,5</b>	<b>22,0</b>	<b>15,8</b>
Parlant amb la gent	20,2	17,3	23,1	11,7	14,9	16,9	<b>32,8</b>	11,8	23,5	<b>28,6</b>	17,9	21,5	22,0	15,8
<b>ALTRES</b>	<b>3,2</b>	<b>3,6</b>	<b>2,7</b>			<b>5,0</b>	<b>5,7</b>	<b>1,3</b>	<b>7,8</b>	<b>2,8</b>	<b>1,5</b>	<b>4,5</b>	<b>3,1</b>	<b>2,9</b>
Ajuntaments (actes, ple)	0,8	0,3	1,2			1,0	1,7		1,4	1,4	0,5		0,8	1,1
Agents cíviques	0,2		0,3			0,5					0,5			0,6
Altres	2,2	3,3	1,2			3,5	4,0	1,3	6,4	1,4	0,5	4,5	2,3	1,2
<b>No s'informa</b>	<b>4,4</b>	<b>5,1</b>	<b>3,7</b>	<b>7,9</b>	<b>2,0</b>	<b>4,0</b>	<b>5,2</b>	<b>3,8</b>	<b>5,3</b>	<b>6,2</b>	<b>2,6</b>	<b>4,7</b>	<b>5,3</b>	<b>2,1</b>
<b>NS/NC</b>	<b>0,5</b>	<b>0,3</b>	<b>0,6</b>			<b>0,5</b>	<b>1,2</b>	<b>0,6</b>		<b>1,4</b>			<b>0,5</b>	<b>0,6</b>

\* La suma de les freqüències supera el 100% perquè la pregunta és de resposta múltiple, és a dir, cada entrevistat pot haver dit més d'una cosa.

# EL PRINCIPAL MITJÀ D'INFORMACIÓ DE LES VOTANTS DEL PSC ÉS LA REVISTA D'INFORMACIÓ MUNICIPAL. LES XARXES SOCIALS SÓN MÉS USADES PELS SEGMENTS AMB ESTUDIS MITJANS O ALTS.

## MITJANS D'INFORMACIÓ LOCALS\*

Principalment a través de quin mitjà s'informa del que passa a Viladecans? Algun altre?

-Espontània. Suma de les dues respostes-

	NIVELL D'ESTUDIS				RECORD DE VOT MUNICIPALS								
	TOTAL	Baix	Mitjà	Alt	VOX	PP	C's	JxCat	ERC	PSC	VEC	Podem	Abs- tenció
	(n=600)	(n=198)	(n=258)	(n=143)	(n=8)	(n=10)	(n=28)	(n=10)	(n=84)	(n=209)	(n=23)	(n=20)	(n=79)
<b>MITJANS ELECTRÒNICS</b>	<b>64,7</b>	<b>52,1</b>	<b>72,2</b>	<b>68,9</b>	<b>112,3</b>	<b>42,1</b>	<b>64,5</b>	<b>28,8</b>	<b>70,2</b>	<b>61,7</b>	<b>75,8</b>	<b>75,1</b>	<b>66,0</b>
Xarxes socials	33,2	21,3	<b>38,3</b>	<b>40,3</b>	51,0	21,1	29,4	19,5	<b>40,9</b>	27,7	<b>45,1</b>	20,0	<b>38,7</b>
Internet	20,3	20,2	20,8	19,9	49,0	12,5	24,4		16,3	22,6	16,7	<b>30,4</b>	19,0
Web municipal (www.viladecans.cat)	8,3	5,5	11,2	6,8	12,3	8,5	7,4	9,3	10,7	8,6	<b>14,0</b>	<b>15,1</b>	4,8
Viladecans Televisió (web)	2,1	4,6	0,7	1,3					2,3	2,3		4,6	2,4
Viladecans 360 (360.viladecans.cat)	0,8	0,5	1,2	0,6			3,3			0,5		5,0	1,1
<b>MITJANS TRADICIONALS</b>	<b>62,6</b>	<b>58,8</b>	<b>60,7</b>	<b>71,0</b>	<b>23,6</b>	<b>43,0</b>	<b>65,3</b>	<b>80,5</b>	<b>68,4</b>	<b>66,9</b>	<b>80,4</b>	<b>53,7</b>	<b>51,6</b>
Revista d'informació Municipal (Butlletí)	50,2	46,1	50,3	<b>55,4</b>	23,6	9,4	<b>57,9</b>	49,8	<b>56,7</b>	<b>56,0</b>	50,2	39,1	42,6
El Delta (periòdic comarcal)	5,2	3,5	4,8	8,1		8,6		10,2	9,3	4,2	<b>16,1</b>	4,6	2,5
Altres TV	3,8	6,1	3,7	0,9		12,5	3,6	20,5	1,2	3,9	4,1	5,0	4,1
Altres premsa	2,0	1,5	1,5	3,6		12,5			1,2	1,4		5,0	1,1
Cartells / Pancartes / Banderoles	1,4	1,6	0,4	3,0			3,8			1,4	<b>10,0</b>		1,3
<b>BOCA - ORELLA</b>	<b>20,2</b>	<b>29,4</b>	<b>19,0</b>	<b>10,2</b>	<b>13,3</b>	<b>18,0</b>	<b>28,3</b>	<b>39,0</b>	<b>16,6</b>	<b>20,4</b>	<b>7,6</b>	<b>20,1</b>	<b>16,6</b>
Parlant amb la gent	20,2	<b>29,4</b>	19,0	10,2	13,3	18,0	<b>28,3</b>	39,0	16,6	20,4	7,6	20,1	16,6
<b>ALTRES</b>	<b>3,2</b>	<b>5,0</b>	<b>1,8</b>	<b>3,1</b>		<b>9,4</b>	<b>3,3</b>	<b>10,2</b>	<b>2,4</b>	<b>4,5</b>	<b>3,8</b>		<b>1,2</b>
Ajuntaments (actes, ple)	0,8	2,0		0,6			3,3		1,2	1,4			
Agents cíviques	0,2			0,6						0,4			
Altres	2,2	3,0	1,8	1,9		9,4		10,2	1,2	2,7	3,8		1,2
<b>No s'informa</b>	<b>4,4</b>	<b>4,5</b>	<b>3,9</b>	<b>4,9</b>		<b>21,9</b>	<b>3,3</b>		<b>2,5</b>	<b>3,8</b>		<b>5,4</b>	<b>7,3</b>
<b>NS/NC</b>	<b>0,5</b>	<b>1,5</b>								<b>1,0</b>		<b>4,6</b>	

\* La suma de les freqüències supera el 100% perquè la pregunta és de resposta múltiple, és a dir, cada entrevistat pot haver dit més d'una cosa.

# 03

## La situació del municipi





## **LA SITUACIÓ GENERAL**

---

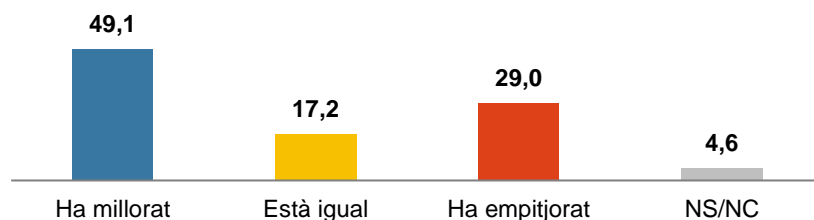
# GAIREBÉ LA MEITAT DELS ENTREVISTATS DIU QUE VILADECANS HA MILLORAT EN ELS ÚLTIMS DOS ANYS I TRES DE CADA DEU OPINA QUE HA EMPITJORAT

## EVOLUCIÓ RECENT DE LA CIUTAT

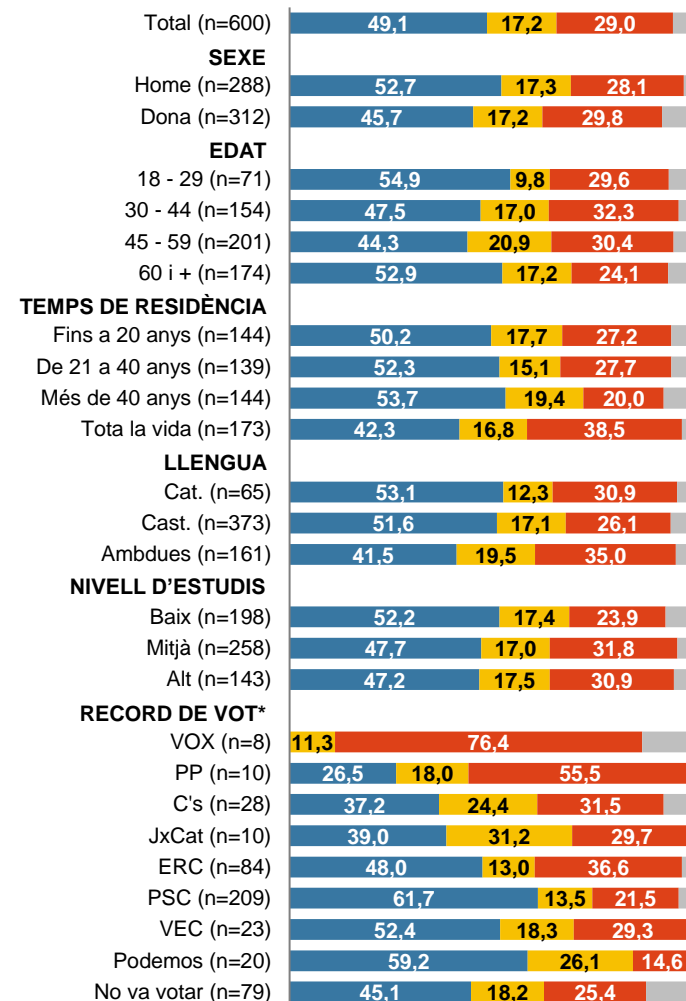
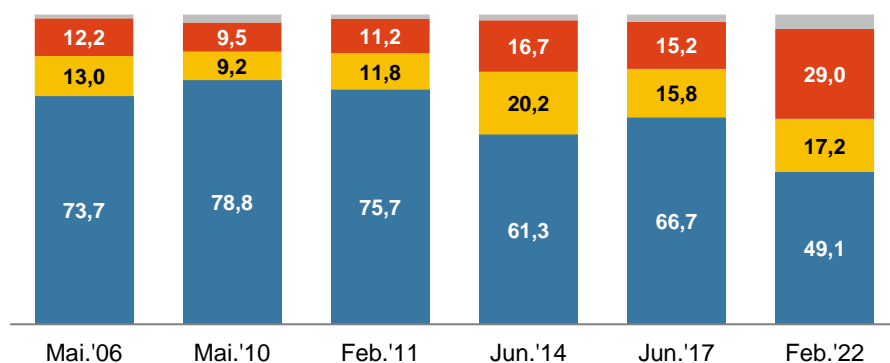
En els últims dos anys, vostè diria que Viladecans ha millorat o ha empitjorat?

Empitjora la percepció de l'evolució de la ciutat respecte al 2017 en l'any de post pandèmia de la COVID. Aquesta percepció és bastant transversal en els diferents segments de població entrevistada.

Els lleugerament més pessimistes són els que han viscut tota la vida al municipi.



## EVOLUCIÓ

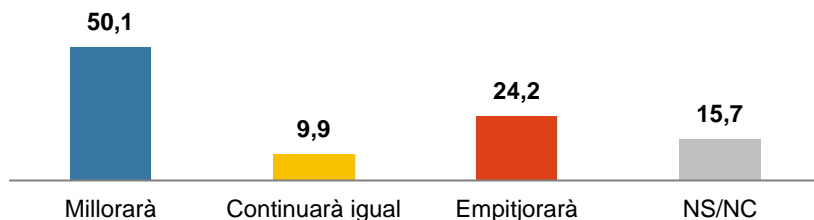


# L'OPTIMISME DE CARA AL FUTUR DE VILADECANS BAIXA RESPECTE ELS NIVELLS DE 2017: LA MEITAT DE LA POBLACIÓ CREU QUE MILLORARÀ, PERÒ UN DE CADA QUATRE QUE EMPITJORARÀ

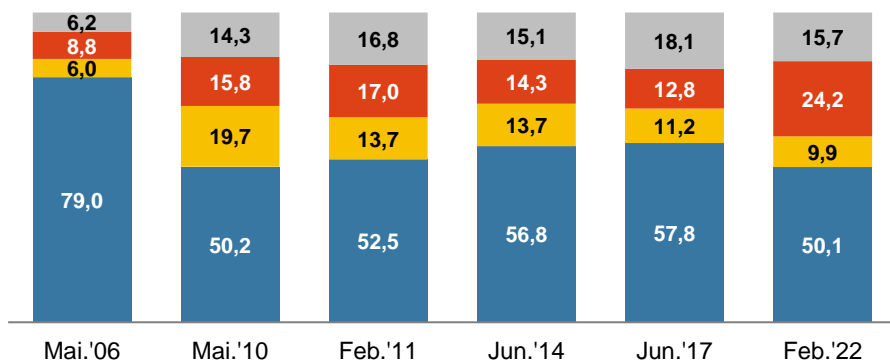
## EVOLUCIÓ FUTURA DE LA CIUTAT

I en el proper any, vostè creu que Viladecans millorarà o empitjorarà?

Els segments més optimistes de cara al futur proper són els dos grups d'edat més joves, els habitants que fa menys de 20 anys que són al municipi i els votants de PSC i Podemos.



## EVOLUCIÓ



Total (n=600)	50,1	9,9	24,2	15,7
<b>SEXE</b>				
Home (n=288)	49,9	8,8	26,0	15,3
Dona (n=312)	50,3	11,0	22,5	16,2
<b>EDAT</b>				
18 - 29 (n=71)	58,0	13,6	21,1	7,2
30 - 44 (n=154)	58,5	4,5	29,2	7,8
45 - 59 (n=201)	43,8	11,9	27,9	16,4
60 i + (n=174)	45,4	10,9	17,2	26,4
<b>TEMPS DE RESIDÈNCIA</b>				
Fins a 20 anys (n=144)	67,9	6,7	17,6	7,8
De 21 a 40 anys (n=139)	43,7	13,7	26,7	16,0
Més de 40 anys (n=144)	48,7	9,6	18,0	23,7
Tota la vida (n=173)	41,9	9,9	32,5	15,7
<b>LLENGUA</b>				
Cat. (n=65)	53,3	9,2	25,6	11,9
Cast. (n=373)	50,9	8,5	24,1	16,5
Ambdues (n=161)	46,8	13,6	23,8	15,7
<b>NIVELL D'ESTUDIS</b>				
Baix (n=198)	51,6	6,5	19,9	22,0
Mitjà (n=258)	46,8	11,8	27,0	14,4
Alt (n=143)	53,8	11,3	25,1	9,8
<b>RECORD DE VOT*</b>				
VOX (n=8)	12,3	11,3	76,4	
PP (n=10)	17,1	12,5	29,6	40,7
C's (n=28)	47,6	6,9	24,8	20,8
JxCat (n=10)	19,5	30,7	20,1	29,7
ERC (n=84)	52,4	7,3	31,0	9,3
PSC (n=209)	62,8	5,7	16,0	15,5
VEC (n=23)	44,8	21,3	11,7	22,1
Podemos (n=20)	58,6	21,3	15,5	
No va votar (n=79)	51,7	4,8	25,6	17,9

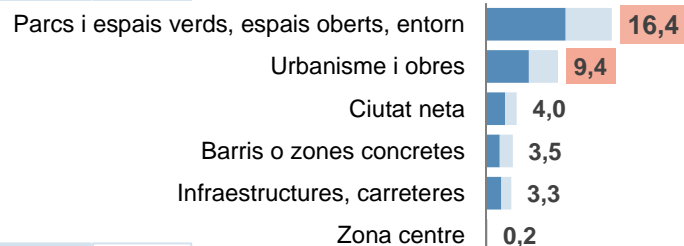
# ELS ASPECTES RELACIONATS AMB ELS ESPAIS VERDS, L'URBANISME, LA UBICACIÓ I LA QUALITAT DE VIDA SÓN ELS ASPECTES POSITIUS QUE ES DESTAQUEN

## L'ASPECTE MÉS POSITIU DEL MUNICIPI

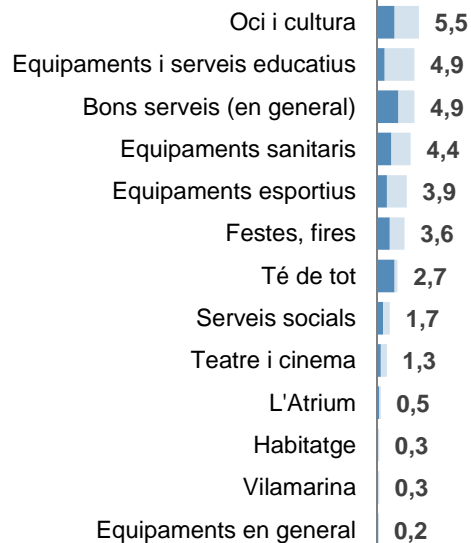
Em podria dir quin és l'aspecte més positiu de la ciutat de Viladecans? I el segon? I el tercer?  
–Espontània–

■ Primera resposta ■ Segona i tercera resposta x,x Suma de les tres respostes

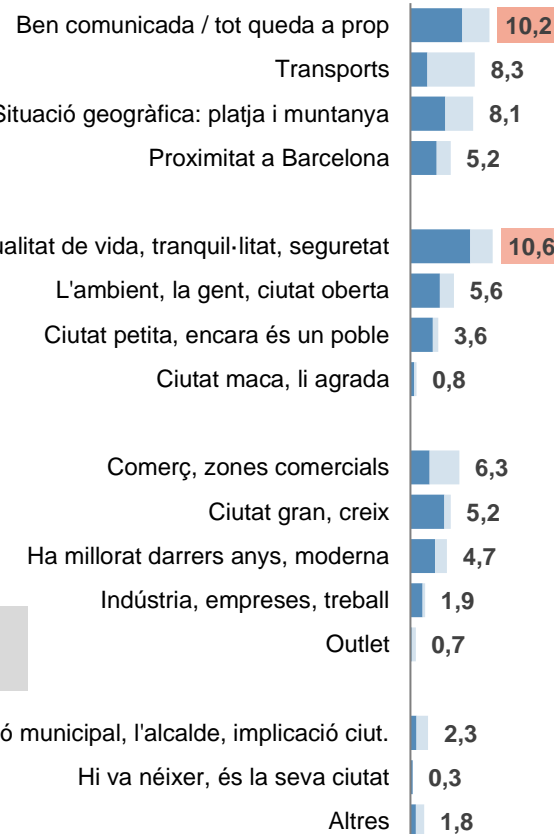
**ESPAI PÚBLIC** 36,8%



**SERVEIS** 34,2%



**Cap / NS / NC**  
16,7%



**UBICACIÓ I TRANS.** 31,8%

**QUALITAT DE VIDA** 20,6%

**ECONOMIA I CIUTAT** 18,8%

**ALTRES** 2,6%

# ELS ASPECTES MÉS POSITIUS DE VILADECANS SÓN MOLT SEMBLANTS ALS CITATS FA CINQ ANYS. PUJA LES CITES DELS SERVEIS, PERÒ ES REDUEIXEN LES RELATIVES A LA QUALITAT DE VIDA I L'ECONOMIA.

## L'ASPECTE MÉS POSITIU DEL MUNICIPI

Em podria dir quin és l'aspecte més positiu de la ciutat de Viladecans? I el segon? I el tercer? -Espontània. Suma de les tres respostes-

Baixem lleugerament les verbalitzacions “ciutat neta” i “qualitat de vida, tranquil·litat i seguretat” com un dels aspectes més positius de Viladecans.

Les mencions relatives als aspectes econòmics es redueixen. A més de les menors cites a la indústria, també per la van a la baixa les relatives a l’“outlet” que suposaven el 3,7% al 2017 i que ha estat citat per menys de l'1% enguany.

	EVOLUCIÓ				
	Mai.'06	Mai.'10	Jun.'14	Jun.'17	Feb.'22
<b>ESPAI PÚBLIC</b>	<b>43,2</b>	<b>44,2</b>	<b>29,3</b>	<b>30,7</b>	<b>36,8</b>
Parcs i espais verds, espais oberts, entorn	19,2	23,2	13,2	14,7	16,4
Urbanisme i obres	12,5	10,5	6,8	4,5	9,4
Ciutat neta	4,2	4,8	4,7	7,7	4,0
Barris o zones concretes	4,0	3,7	2,3	1,5	3,5
Infraestructures, carreteres	3,2	1,7	1,5	1,8	3,3
<b>SERVEIS</b>	<b>34,5</b>	<b>26,7</b>	<b>29,6</b>	<b>27,9</b>	<b>34,2</b>
Oci i cultura	7,2	5,2	6,8	4,2	5,5
Equipaments i serveis educatius	5,0	3,7	4,2	3,0	4,9
Bons serveis (en general)	1,2	4,8	3,8	2,8	4,9
Equipaments sanitaris	2,5	1,5	1,8	3,2	4,4
Equipaments esportius	4,2	2,5	3,3	2,3	3,9
Festes, fires	1,7	1,8	1,0	2,7	3,6
Té de tot	0,8	1,5	2,3	1,3	2,7
Serveis socials	2,8	1,8	2,7	1,8	1,7
Teatre i cinema				1,8	1,3
<b>UBICACIÓ I TRANSPORT</b>	<b>20,5</b>	<b>26,1</b>	<b>27,7</b>	<b>31,6</b>	<b>31,8</b>
Ben comunicada / tot queda a prop	6,5	7,8	7,5	9,3	10,2
Transports	5,3	7,5	5,0	8,3	8,3
Situació geogràfica: platja i muntanya	3,2	6,0	10,2	9,8	8,1
Proximitat a Barcelona	5,5	4,8	5,0	4,2	5,2

	EVOLUCIÓ				
	Mai.'06	Mai.'10	Jun.'14	Jun.'17	Feb.'22
<b>QUALITAT DE VIDA</b>	<b>29,5</b>	<b>28,7</b>	<b>34,0</b>	<b>28,7</b>	<b>20,6</b>
Qualitat de vida, tranquil·litat, seguretat	15,5	16,7	17,3	14,7	10,6
L'ambient, la gent, ciutat oberta	8,8	7,7	10,3	9,0	5,6
Ciutat petita, encara és un poble	2,3	2,3	3,7	3,0	3,6
<b>ECONOMIA I CIUTAT</b>	<b>16,3</b>	<b>12,2</b>	<b>15,7</b>	<b>24,4</b>	<b>18,8</b>
Comerç, zones comercials	2,5	2,7	4,8	6,0	6,3
Ciutat gran, creix	5,5	5,5	2,8	4,0	5,2
Ha millorat darrers anys, moderna	6,2	3,3	3,8	5,7	4,7
Indústria, empreses, treball	2,2	0,7	4,3	5,0	1,9
<b>ALTRES</b>	<b>1,3</b>	<b>0,7</b>	<b>0,7</b>	<b>2,2</b>	<b>2,6</b>
Gestió municipal, l'alcalde, implicació ciut.				1,7	2,3
Altres	4,3	5,8	4,4	3,7	1,8
<b>CAP/NS/NC</b>	<b>11,7</b>	<b>15,7</b>	<b>15,0</b>	<b>16,2</b>	<b>16,7</b>

\* No es mostren els ítems que han estat citats per menys d'un 1% de la població entrevistada al 2022, però sí s'han tingut en compte per la suma del bloc.

# ELS JOVES DE 18 A 29 DESTAQUEN PER CONSIDERAR EL COMERÇ UN ASPECTE POSITIU DEL MUNICIPI I ELS DE 30 A 44 SOBRESURTEN PER MENCIONAR POSITIVAMENT ELS EQUIPAMENTS I SERVEIS EDUCATIUS.

## L'ASPECTE MÉS POSITIU DEL MUNICIPI

Em podria dir quin és l'aspecte més positiu de la ciutat de Viladecans? I el segon? I el tercer?

-Espontània. Suma de les tres respostes-

	SEXE			EDAT				TEMPS DE RESIDÈNCIA				LLENGUA HABITUAL		
	TOTAL	Home	Dona	De 18 a 29	De 30 a 44	De 45 a 59	60 i més	Fins a 20 anys	De 21 a 40 anys	Més de 40 anys	Tota la vida	Català	Cas-tellà	Amb-dues
	(n=600)	(n=288)	(n=312)	(n=71)	(n=154)	(n=201)	(n=174)	(n=144)	(n=139)	(n=144)	(n=173)	(n=65)	(n=373)	(n=161)
<b>ESPAI PÚBLIC</b>	<b>36,8</b>	<b>37,8</b>	<b>35,5</b>	<b>33,4</b>	<b>35,1</b>	<b>37,3</b>	<b>39,2</b>	<b>43,5</b>	<b>36,1</b>	<b>36,8</b>	<b>31,3</b>	<b>37,6</b>	<b>40,2</b>	<b>28,3</b>
Parcs i espais verds, espais oberts, entorn	16,4	14,7	18,0	12,3	19,4	15,4	16,7	21,1	16,6	14,7	13,7	19,6	18,4	10,6
Urbanisme i obres	9,4	10,6	8,3	9,8	7,2	11,9	8,6	11,3	9,4	9,6	7,7	7,4	10,4	7,9
Ciutat neta	4,0	4,7	3,2	7,2	2,6	2,5	5,2	4,8	4,6	4,2	2,6	2,9	4,2	3,8
Barris o zones concretes	3,5	4,1	2,9	1,3	3,3	3,0	5,2	3,6	4,2	2,1	3,8	3,1	4,0	2,4
Infraestructures, carreteres	3,3	3,4	3,1	2,8	2,6	4,5	2,9	2,7	1,3	5,5	3,5	4,6	2,9	3,6
<b>SERVEIS</b>	<b>34,2</b>	<b>31,2</b>	<b>37,4</b>	<b>31,4</b>	<b>40,6</b>	<b>39,5</b>	<b>24,6</b>	<b>42,7</b>	<b>33,0</b>	<b>27,7</b>	<b>33,7</b>	<b>46,6</b>	<b>32,3</b>	<b>34,0</b>
Oci i cultura	5,5	5,3	5,8	9,1	8,3	4,0	2,9	9,1	4,0	2,8	5,9	13,5	4,9	3,7
Equipaments i serveis educatius	4,9	2,7	7,0	1,3	10,9	4,0	2,3	8,9	5,0	2,8	3,4	7,6	4,0	6,1
Bons serveis (en general)	4,9	5,4	4,4	6,0	5,9	5,5	2,9	7,7	5,8	2,1	4,2	5,7	3,9	6,9
Equipaments sanitaris	4,4	5,3	3,5	2,8	2,6	7,0	4,0	2,0	4,1	5,6	5,6	2,8	5,6	2,3
Equipaments esportius	3,9	3,7	4,2	4,4	2,5	6,5	2,3	4,8	2,8	3,5	4,5	3,2	4,1	3,8
Festes, fires	3,6	4,1	3,2	2,8	4,5	4,5	2,3	5,4	4,2	2,1	3,0	4,7	3,1	4,5
<b>UBICACIÓ I TRANSPORT</b>	<b>31,8</b>	<b>30,8</b>	<b>32,9</b>	<b>39,2</b>	<b>33,9</b>	<b>31,9</b>	<b>26,3</b>	<b>35,7</b>	<b>34,3</b>	<b>27,0</b>	<b>30,5</b>	<b>40,2</b>	<b>28,6</b>	<b>35,7</b>
Ben comunicada / tot queda a prop	10,2	10,5	9,9	12,6	12,4	11,4	5,7	17,0	8,5	6,2	9,1	13,9	9,2	11,2
Transports	8,3	6,2	10,4	13,0	6,5	7,5	8,6	4,8	9,9	9,2	9,2	7,5	9,2	6,2
Situació geogràfica: platja i muntanya	8,1	8,5	7,7	5,4	9,1	8,0	8,6	8,4	11,4	6,9	6,2	9,3	5,9	12,6
Proximitat a Barcelona	5,2	5,6	4,9	8,2	5,9	5,0	3,4	5,5	4,5	4,7	6,0	9,5	4,3	5,7
<b>QUALITAT DE VIDA</b>	<b>20,6</b>	<b>25,2</b>	<b>16,0</b>	<b>23,6</b>	<b>25,5</b>	<b>17,5</b>	<b>17,7</b>	<b>24,5</b>	<b>21,9</b>	<b>18,5</b>	<b>17,9</b>	<b>28,9</b>	<b>17,9</b>	<b>23,4</b>
Qualitat de vida, tranquil·litat, seguretat	10,6	12,2	9,0	14,5	14,3	8,0	8,0	13,7	13,1	7,6	8,5	9,6	9,6	13,4
L'ambient, la gent, ciutat oberta	5,6	8,7	2,6	6,0	5,3	5,5	5,7	8,1	4,3	6,2	4,1	8,1	4,3	7,5
Ciutat petita, encara és un poble	3,6	4,3	2,8	3,1	5,9	3,5	1,7	2,7	3,0	3,4	4,7	9,7	3,2	1,9
<b>ECONOMIA I CIUTAT</b>	<b>18,8</b>	<b>18,4</b>	<b>19,2</b>	<b>23,9</b>	<b>20,2</b>	<b>17,5</b>	<b>16,6</b>	<b>15,6</b>	<b>21,3</b>	<b>19,3</b>	<b>19,2</b>	<b>20,3</b>	<b>18,2</b>	<b>19,2</b>
Comerç, zones comercials	6,3	6,1	6,4	12,9	9,1	4,0	2,9	6,7	9,3	1,4	7,5	7,9	5,7	6,3
Ciutat gran, creix	5,2	5,0	5,4	2,8	3,2	6,0	7,5	3,4	5,6	9,6	3,0	7,6	5,0	4,8
Ha millorat darrers anys, moderna	4,7	5,0	4,5	6,9	4,6	4,5	4,0	2,1	3,6	5,5	7,1	1,7	5,1	5,1
<b>ALTRES</b>	<b>4,4</b>	<b>4,9</b>	<b>3,8</b>	<b>5,6</b>	<b>4,5</b>	<b>3,5</b>	<b>4,6</b>	<b>2,7</b>	<b>4,9</b>	<b>5,7</b>	<b>4,5</b>	<b>1,5</b>	<b>5,3</b>	<b>3,6</b>
<b>CAP/NS/NC</b>	<b>16,7</b>	<b>16,4</b>	<b>17,1</b>	<b>11,0</b>	<b>17,6</b>	<b>14,4</b>	<b>21,2</b>	<b>11,8</b>	<b>15,2</b>	<b>20,9</b>	<b>18,7</b>	<b>7,4</b>	<b>18,9</b>	<b>15,7</b>

\* No es mostren els ítems que han estat citats per menys d'un 3% de la població entrevistada al 2022, però sí s'han tingut en compte per la suma del bloc.

# ELS VOTANTS DEL PSC TENE UNA OPINIÓ SOBRE ELS ASPECTES POSITIUS DEL MUNICIPI SEMBLANT A LA DEL TOTAL DE LA POBLACIÓ DE VILADECANS

## L'ASPECTE MÉS POSITIU DEL MUNICIPI

Em podria dir quin és l'aspecte més positiu de la ciutat de Viladecans? I el segon? I el tercer?

-Espontània. Suma de les tres respostes-

	NIVELL D'ESTUDIS				RECORD DE VOT MUNICIPALS								
	TOTAL	Baix	Mitjà	Alt	VOX	PP	C's	JxCat	ERC	PSC	VEC	Podem	Abs-tenció
	(n=600)	(n=198)	(n=258)	(n=143)	(n=8)	(n=10)	(n=28)	(n=10)	(n=84)	(n=209)	(n=23)	(n=20)	(n=79)
<b>ESPAI PÚBLIC</b>	<b>36,8</b>	<b>41,9</b>	<b>31,5</b>	<b>39,0</b>	<b>25,4</b>	<b>8,6</b>	<b>43,9</b>	<b>10,2</b>	<b>42,1</b>	<b>41,7</b>	<b>40,0</b>	<b>37,4</b>	<b>26,6</b>
Parcs i espais verds, espais oberts, entorn	16,4	17,3	13,6	20,3	25,4	8,6	13,9		19,1	18,5	13,5	15,3	13,3
Urbanisme i obres	9,4	10,9	8,3	9,4			<b>15,7</b>		11,5	10,0	12,7	5,0	4,7
Ciutat neta	4,0	4,1	3,2	5,1			3,6		4,6	5,9	<b>13,8</b>	<b>11,7</b>	
Barris o zones concretes	3,5	5,1	3,0	2,0			6,9	10,2	4,6	1,8			7,5
Infraestructures, carreteres	3,3	4,0	3,4	2,2			3,8		2,3	5,0		5,4	1,1
<b>SERVEIS</b>	<b>34,2</b>	<b>27,8</b>	<b>29,5</b>	<b>52,4</b>	<b>39,0</b>	<b>8,6</b>	<b>24,7</b>	<b>39,0</b>	<b>30,3</b>	<b>38,9</b>	<b>45,8</b>	<b>14,2</b>	<b>31,2</b>
Oci i cultura	5,5	4,2	3,7	<b>10,7</b>			3,6	9,3	3,4	6,2	<b>15,2</b>	5,0	8,6
Equipaments i serveis educatius	4,9	1,6	4,6	<b>10,2</b>	13,0				3,7	6,2	4,1		2,5
Bons serveis (en general)	4,9	3,0	4,4	8,3	13,0		7,6		4,5	4,2	5,5		9,0
Equipaments sanitaris	4,4	5,4	5,0	2,0	13,0		3,3	9,3	6,8	3,9	4,1	4,6	2,3
Equipaments esportius	3,9	3,6	2,2	7,4		8,6	3,3		2,3	5,0	<b>13,1</b>		2,9
Festes, fires	3,6	3,4	3,4	4,3				10,2	6,0	4,4	3,8	4,6	
<b>UBICACIÓ I TRANSPORT</b>	<b>31,8</b>	<b>22,0</b>	<b>36,0</b>	<b>37,7</b>	<b>37,6</b>	<b>29,6</b>	<b>37,9</b>	<b>40,9</b>	<b>28,8</b>	<b>23,6</b>	<b>43,0</b>	<b>23,8</b>	<b>45,9</b>
Ben comunicada / tot queda a prop	10,2	5,5	11,9	13,7	26,3	12,5	3,6	10,2	9,2	4,9	14,4	14,2	<b>16,3</b>
Transports	8,3	8,6	9,3	6,1		8,6	10,7	20,5	3,6	9,4	12,7		10,0
Situació geogràfica: platja i muntanya	8,1	4,9	9,3	10,2		8,5	<b>17,0</b>		9,7	4,7	<b>15,9</b>	4,6	12,7
Proximitat a Barcelona	5,2	3,0	5,5	7,7	11,3		6,6	10,2	6,3	4,6		5,0	6,9
<b>QUALITAT DE VIDA</b>	<b>20,6</b>	<b>19,3</b>	<b>20,9</b>	<b>21,6</b>	<b>24,3</b>	<b>33,6</b>	<b>23,9</b>	<b>10,2</b>	<b>23,2</b>	<b>21,5</b>	<b>28,1</b>	<b>4,6</b>	<b>16,9</b>
Qualitat de vida, tranquil·litat, seguretat	10,6	7,5	11,8	12,6	24,3	12,5	6,9		8,4	11,7	<b>23,7</b>		11,0
L'ambient, la gent, ciutat oberta	5,6	7,7	3,9	5,7		21,1	6,9		4,8	7,0			5,9
Ciutat petita, encara és un poble	3,6	2,6	4,5	3,3			<b>10,1</b>	10,2	<b>8,9</b>	2,3	4,4	4,6	
<b>ECONOMIA I CIUTAT</b>	<b>18,8</b>	<b>18,8</b>	<b>18,3</b>	<b>20,2</b>	<b>11,3</b>	<b>9,4</b>	<b>22,7</b>	<b>9,3</b>	<b>18,4</b>	<b>22,7</b>	<b>20,0</b>	<b>25,8</b>	<b>17,5</b>
Comerç, zones comercials	6,3	5,2	6,0	8,3			11,0		8,0	5,7	10,0	6,7	9,6
Ciutat gran, creix	5,2	5,6	6,1	3,3	11,3	9,4	3,3		5,8	8,0		10,0	2,9
Ha millorat darrers anys, moderna	4,7	5,0	4,4	5,1			4,8		2,4	5,2	<b>10,0</b>	9,1	2,5
<b>ALTRES</b>	<b>4,4</b>	<b>5,1</b>	<b>3,9</b>	<b>4,4</b>			<b>3,6</b>	<b>19,5</b>	<b>6,2</b>	<b>5,6</b>	<b>7,9</b>	<b>5,0</b>	<b>3,6</b>
<b>CAP/NS/NC</b>	<b>16,7</b>	<b>20,2</b>	<b>17,8</b>	<b>9,7</b>	<b>37,0</b>	<b>39,8</b>	<b>21,6</b>	<b>30,3</b>	<b>15,9</b>	<b>12,4</b>	<b>11,7</b>	<b>15,0</b>	<b>18,9</b>

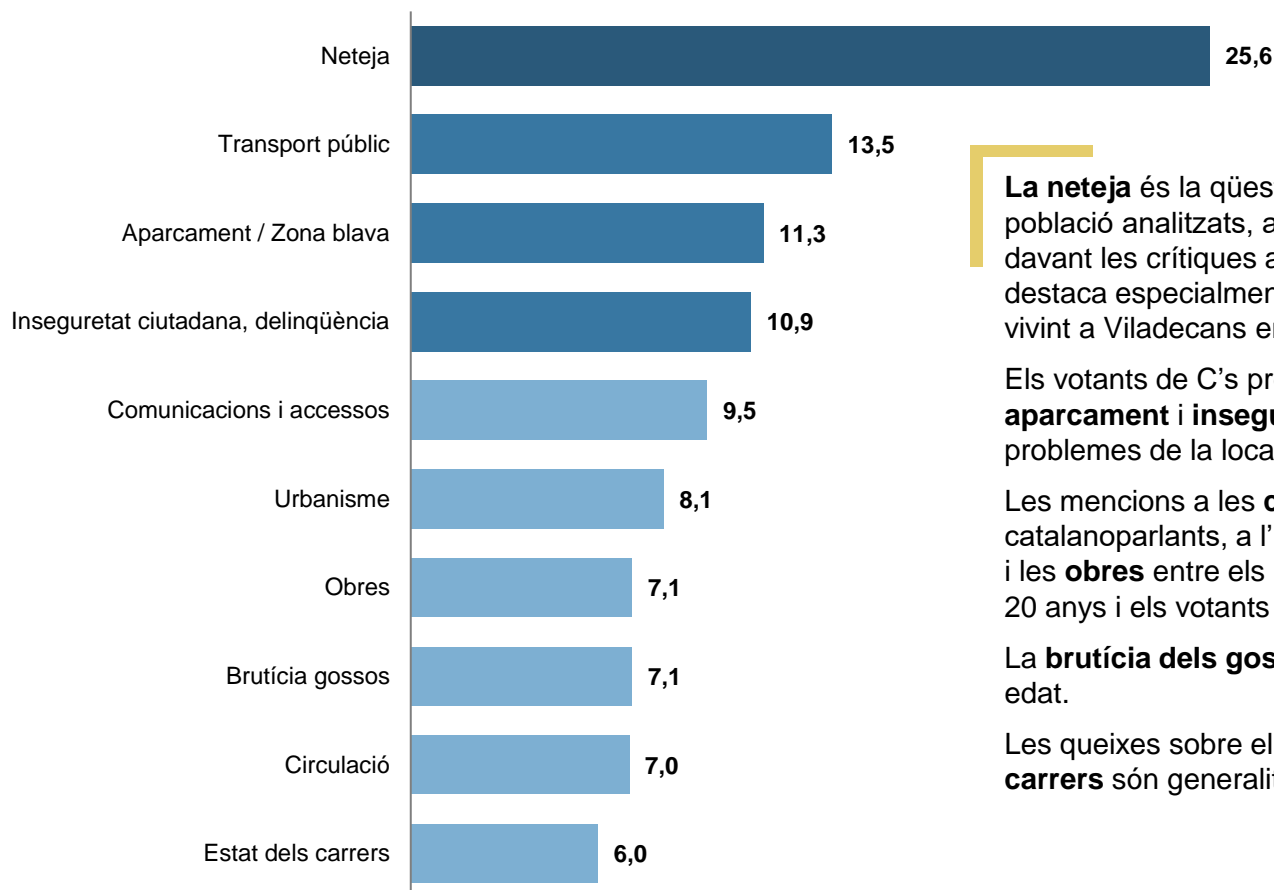
\* No es mostren els ítems que han estat citats per menys d'un 3% de la població entrevistada al 2022, però sí s'han tingut en compte per la suma del bloc.

## LA NETEJA ES EL PROBLEMA DEL MUNICIPI MÉS REPETIT. A CONTINUACIÓ TRANSPORT PÚBLIC, APARCAMENT I INSEGURETAT CIUTADANA

### ELS 10 PROBLEMES DE VILADECANS MÉS CITATS

Em podria dir quin és el problema més important de Viladecans? I el segon? I el tercer?

-Espontània-



La **neteja** és la qüestió més mencionada a gairebé tots els segments de població analitzats, amb l'excepció dels més joves, que passen per davant les crítiques al **transport públic**. La preocupació per la neteja destaca especialment entre la població de 45 a 59 anys, la que porta vivint a Viladecans entre 21 i 40 anys i la catalanoparlant.

Els votants de C's presenten un percentatge superior de queixes en **aparcament i inseguretat**, essent per aquest col·lectiu els dos principals problemes de la localitat (per davant de la neteja).

Les mencions a les **comunicacions i accessos** destaquen entre els catalanoparlants, a l'**urbanisme** entre els que tenen un nivell d'estudis alt i les **obres** entre els més joves, els que porten vivint a la ciutat menys de 20 anys i els votants de VEC.

La **brutícia dels gossos** molesta especialment a les persones de més edat.

Les queixes sobre el **transport públic**, la **circulació** i l'**estat dels carrers** són generalitzades en tots els segments de població.



# ELS PROBLEMES RELACIONATS AMB L'ESPAI PÚBLIC SÓN ELS QUE ACAPAREN MÉS RESPOSTES, SEGUITS DE LA MOBILITAT I L'INCIVISME

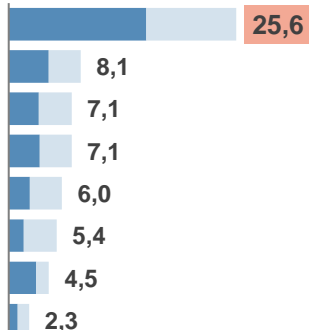
## ELS PRINCIPALS PROBLEMES DE VILADECANS

Em podria dir quin és el problema més important de Viladecans? I el segon? I el tercer?  
-Espontània-

■ Primera resposta ■ Segona i tercera resposta x,x Suma de les tres respostes

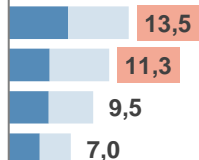
ESPAI PÚBLIC 66,1%

Neteja  
Urbanisme  
Obres  
Brutícia gossos  
Estat dels carrers  
Parcs i zones verdes  
Deixadesa de barris  
Infraestructures



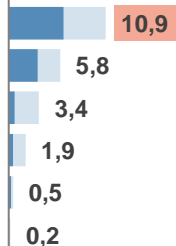
MOBILITAT 41,3%

Transport públic  
Aparcament / Zona blava  
Comunicacions i accessos  
Circulació



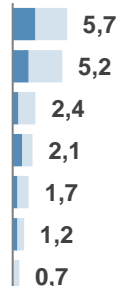
INCIVISME 22,7%

Inseguretat ciutadana, delinqüència  
Incivisme  
Manca de policia, vigilància  
Soroll  
Droga  
Mala olor

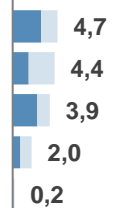


Cap / NS / NC  
12,7%

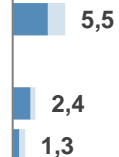
Manca de serveis sanitaris  
Manca d'espais d'oci  
Manca instal·lacions esportives  
Manca equipaments educatius  
Manca altres serveis socials  
Manca equipaments gent gran  
Manca activitats culturals



Atur  
Impostos  
Habitatge  
Manca comerç  
Preus, encariment de la ciutat



Polítics, gestió, Ajuntament  
Excés de població, massificació  
Immigració



Altres 3,7

SERVEIS 19,0%

ECONOMIA 15,2%

GESTIÓ POLÍTICA 5,5%

CONVIVÈNCIA 3,7%

ALTRES 3,7%

# NETEJA, OBRES I INSEGURETAT CIUTADANA, ELS PROBLEMES QUE MÉS HAN CRESCUT EN ELS DARRERS CINC ANYS

## ELS PRINCIPALS PROBLEMES DE VILADECANS

Em podria dir quin és el problema més important de Viladecans? I el segon? I el tercer?

-Espontània. Suma de les tres respostes-

Disminueixen les mencions a l'atur i, en menor mesura, també a la manca de serveis sanitaris i a la immigració entre els problemes destacats de Viladecans.

Entre els que senyalen la gestió o l'ajuntament destaquen les respostes que apunten l'atenció al públic (dificultat en els tràmits) o la falta de transparència, entre altres.

### EVOLUCIÓ

	Mai.'06	Mai.'10	Feb.'11	Jun.'14	Jun.'17	Feb.'22
<b>ESPAI PÚBLIC</b>	<b>41,2</b>	<b>28,1</b>	<b>28,8</b>	<b>28,6</b>	<b>43,5</b>	<b>66,1</b>
Neteja	10,7	7,2	7,2	10,0	16,0	<b>25,6</b>
Urbanisme	4,8	0,7	1,8	2,2	4,3	<b>8,1</b>
Obres	5,3	2,0	2,3	1,7	1,0	<b>7,1</b>
Brutícia gossos	6,3	4,8	6,2	4,8	7,8	7,1
Estat dels carrers	3,8	4,7	5,7	4,8	5,0	6,0
Parcs i zones verdes	5,3	3,5	2,8	1,8	5,2	5,4
Deixadesa de barris	1,7	1,5	2,3	2,0	2,2	4,5
Infraestructures	3,2	3,7	0,5	1,3	2,0	2,3
<b>MOBILITAT</b>	<b>46,7</b>	<b>39,0</b>	<b>39,8</b>	<b>35,9</b>	<b>41,3</b>	<b>41,3</b>
Transport públic	9,3	9,2	9,8	6,3	13,7	13,5
Aparcament / Zona blava	20,3	17,3	18,3	15,2	9,0	11,3
Comunicacions i accessos	5,7	4,5	3,7	6,7	10,3	9,5
Circulació	8,7	5,8	6,0	6,2	8,3	7,0
<b>INCIVISME</b>	<b>24,2</b>	<b>14,5</b>	<b>17,1</b>	<b>14,8</b>	<b>14,5</b>	<b>22,7</b>
Inseguretat ciutadana, delinqüència	9,5	6,5	8,7	5,8	2,8	<b>10,9</b>
Incivisme	2,7	2,5	3,5	4,3	4,2	5,8
Manca de policia, vigilància	6,5	3,2	2,3	1,7	2,7	3,4
Soroll	3,2	1,5	1,3	1,5	2,8	1,9

### EVOLUCIÓ

	Mai.'06	Mai.'10	Feb.'11	Jun.'14	Jun.'17	Feb.'22
<b>SERVEIS</b>	<b>27,3</b>	<b>22,6</b>	<b>23,1</b>	<b>33,8</b>	<b>27,3</b>	<b>19,0</b>
Manca de serveis sanitaris	9,0	6,7	7,0	11,0	10,2	<b>5,7</b>
Manca d'espais d'oci	1,8	1,2	1,7	4,2	3,8	5,2
Manca instal·lacions esportives	1,3	3,2	3,7	1,7	4,0	2,4
Manca equipaments educatius	6,2	4,2	4,8	7,7	4,7	2,1
Manca altres serveis socials	3,8	3,2	2,0	4,8	1,8	1,7
Manca equipaments gent gran	1,0	1,2	0,7	2,3	1,0	1,2
<b>ECONOMIA</b>	<b>24,8</b>	<b>35,3</b>	<b>42,4</b>	<b>47,9</b>	<b>31,7</b>	<b>15,2</b>
Atur	4,3	21,8	30,0	35,7	19,5	<b>4,7</b>
Impostos	4,8	3,2	5,3	3,2	3,3	4,4
Habitatge	13,8	4,0	3,2	1,3	4,0	3,9
Manca comerç	1,3	2,5	0,7	1,2	3,0	2,0
<b>GESTIÓ POLÍTICA</b>	<b>2,2</b>	<b>3,5</b>	<b>2,8</b>	<b>4,0</b>	<b>5,0</b>	<b>5,5</b>
Polítics, gestió, Ajuntament	2,2	3,5	2,8	4,0	5,0	5,5
<b>CONVIVÈNCIA</b>	<b>17,0</b>	<b>13,8</b>	<b>14,5</b>	<b>7,7</b>	<b>8,5</b>	<b>3,7</b>
Excés de població, massificació	2,3	2,0	1,2	2,0	2,0	2,4
Immigració	14,7	11,8	13,3	5,7	6,5	<b>1,3</b>
<b>Altres</b>	<b>1,5</b>	<b>6,7</b>	<b>5,0</b>	<b>3,0</b>	<b>4,5</b>	<b>3,7</b>
<b>CAP/NS/NC</b>	<b>9,0</b>	<b>10,2</b>	<b>11,9</b>	<b>10,5</b>	<b>12,0</b>	<b>12,7</b>

\* No es mostren els ítems que han estat citats per menys d'un 1% de la població entrevistada al 2022, però sí s'han tingut en compte per la suma del bloc.

# ELS PROBLEMES VINCULATS A L'ECONOMIA SÓN MÉS CITATS PELS DE 45 A 59 ANYS QUE TAMBÉ SOBRESSURTEN EN LES MENCIONS RELATIVES A LA FALTA DE NETEJA.

## ELS PRINCIPALS PROBLEMES DE VILADECANS

Em podria dir quin és el problema més important de Viladecans? I el segon? I el tercer?

-Espontània. Suma de les tres respostes-

Les dones fan més referència a l'espai públic i els serveis, mentre que els homes citen més aspectes vinculats amb la mobilitat.

	SEXE			EDAT				TEMPS DE RESIDÈNCIA				LLENGUA HABITUAL		
	TOTAL	Home	Dona	De 18 a 29	De 30 a 44	De 45 a 59	60 i més	Fins a 20 anys	De 21 a 40 anys	Més de 40 anys	Tota la vida	Català	Cas-tellà	Amb-dues
	(n=600)	(n=288)	(n=312)	(n=71)	(n=154)	(n=201)	(n=174)	(n=144)	(n=139)	(n=144)	(n=173)	(n=65)	(n=373)	(n=161)
<b>ESPAI PÚBLIC</b>	<b>66,1</b>	<b>58,8</b>	<b>73,2</b>	<b>59,3</b>	<b>68,8</b>	<b>64,3</b>	<b>68,9</b>	<b>67,2</b>	<b>75,7</b>	<b>63,4</b>	<b>59,8</b>	<b>80,3</b>	<b>65,2</b>	<b>62,3</b>
Neteja	25,6	22,1	28,9	11,7	25,9	30,8	26,4	21,3	34,3	22,0	25,1	33,1	24,4	25,2
Urbanisme	8,1	6,5	9,7	10,8	6,5	8,5	8,0	8,5	7,9	7,7	8,4	12,9	7,3	8,1
Obres	7,1	6,4	7,8	12,3	8,4	6,5	4,0	12,6	7,1	3,5	5,5	8,0	8,0	4,6
Brutícia gossos	7,1	5,4	8,7	2,5	6,5	5,0	12,1	6,3	8,8	9,8	4,3	10,5	6,9	6,1
Estat dels carrers	6,0	6,3	5,8	4,4	5,9	5,5	7,5	4,7	7,9	7,1	4,7	7,7	4,9	8,0
Parcs i zones verdes	5,4	5,0	5,9	6,9	9,7	4,0	2,3	7,6	6,1	3,5	4,6	4,5	5,3	6,2
Deixadesa de barris	4,5	4,4	4,5	6,0	4,6	2,5	5,7	5,5	2,2	7,7	2,8	1,5	5,4	3,5
<b>MOBILITAT</b>	<b>41,3</b>	<b>44,5</b>	<b>38,0</b>	<b>43,6</b>	<b>48,2</b>	<b>44,7</b>	<b>29,9</b>	<b>48,5</b>	<b>45,5</b>	<b>31,7</b>	<b>39,6</b>	<b>47,1</b>	<b>41,0</b>	<b>39,3</b>
Transport públic	13,5	12,4	14,5	17,7	15,6	10,9	12,1	18,0	11,6	11,8	12,5	14,5	12,0	16,4
Aparcament / Zona blava	11,3	11,6	11,0	12,3	14,3	12,9	6,3	11,4	12,5	7,5	13,3	10,7	11,4	11,4
Comunicacions i accessos	9,5	11,1	7,9	4,1	10,5	11,9	8,6	12,6	11,3	7,6	7,1	16,8	10,2	4,8
Circulació	7,0	9,4	4,6	9,5	7,8	9,0	2,9	6,5	10,1	4,8	6,7	5,1	7,4	6,7
<b>INCIVISME</b>	<b>22,7</b>	<b>22,9</b>	<b>22,5</b>	<b>10,4</b>	<b>22,8</b>	<b>24,4</b>	<b>26,9</b>	<b>23,9</b>	<b>22,7</b>	<b>28,4</b>	<b>17,2</b>	<b>21,0</b>	<b>22,3</b>	<b>24,3</b>
Inseguretat ciutadana, delinqüència	10,9	12,8	9,1	6,0	14,4	12,4	8,6	11,1	9,4	10,3	12,4	6,1	11,4	11,7
Incivisme	5,8	6,8	4,8	3,1	4,6	6,0	8,0	7,4	2,7	10,4	3,2	9,0	5,4	5,5
Manca de policia, vigilància	3,4	2,0	4,8		3,2	3,0	5,7	3,4	6,4	3,5	1,1	4,5	3,2	3,6
<b>SERVEIS</b>	<b>19,0</b>	<b>14,6</b>	<b>23,0</b>	<b>26,8</b>	<b>21,3</b>	<b>17,0</b>	<b>15,0</b>	<b>15,0</b>	<b>19,1</b>	<b>16,4</b>	<b>23,6</b>	<b>17,7</b>	<b>18,0</b>	<b>21,7</b>
Manca de serveis sanitaris	5,7	3,2	8,1	5,4	5,2	4,5	7,5	3,3	9,4	4,9	5,3	2,8	7,3	3,1
Manca d'espais d'oci	5,2	3,5	6,8	8,2	6,4	5,0	2,9	3,4	3,6	5,4	7,6	1,5	4,7	7,9
<b>ECONOMIA</b>	<b>15,2</b>	<b>15,2</b>	<b>15,3</b>	<b>11,4</b>	<b>16,2</b>	<b>20,5</b>	<b>10,9</b>	<b>12,8</b>	<b>18,0</b>	<b>8,8</b>	<b>20,2</b>	<b>16,4</b>	<b>12,9</b>	<b>20,2</b>
Atur	4,7	5,4	4,1	2,8	3,3	6,5	5,2	4,7	4,3	4,8	5,1	6,0	4,0	6,0
Impostos	4,4	4,8	4,1	1,3	4,5	8,5	1,7	4,0	6,2	2,6	4,9	6,1	3,8	5,2
Habitatge	3,9	3,8	3,9	5,7	5,2	4,0	1,7	2,8	6,1	0,7	5,6	2,8	4,3	3,3
<b>GESTIÓ POLÍTICA</b>	<b>5,5</b>	<b>7,2</b>	<b>3,9</b>	<b>5,7</b>	<b>5,8</b>	<b>5,5</b>	<b>5,2</b>	<b>3,3</b>	<b>6,8</b>	<b>4,9</b>	<b>6,8</b>	<b>2,9</b>	<b>5,6</b>	<b>6,3</b>
Polítics, gestió, Ajuntament	5,5	7,2	3,9	5,7	5,8	5,5	5,2	3,3	6,8	4,9	6,8	2,9	5,6	6,3
<b>CONVIVÈNCIA</b>	<b>3,7</b>	<b>3,6</b>	<b>3,8</b>		<b>3,2</b>	<b>5,5</b>	<b>4,0</b>	<b>1,3</b>	<b>5,0</b>	<b>3,5</b>	<b>4,7</b>	<b>6,0</b>	<b>3,4</b>	<b>3,5</b>
<b>ALTRES</b>	<b>3,7</b>	<b>4,5</b>	<b>2,9</b>	<b>2,8</b>	<b>3,9</b>	<b>2,5</b>	<b>5,2</b>	<b>2,8</b>	<b>3,5</b>	<b>5,0</b>	<b>3,5</b>	<b>3,1</b>	<b>3,8</b>	<b>3,7</b>
<b>CAP/NS/NC</b>	<b>12,7</b>	<b>14,8</b>	<b>10,6</b>	<b>13,2</b>	<b>11,7</b>	<b>10,0</b>	<b>16,1</b>	<b>14,0</b>	<b>9,3</b>	<b>16,1</b>	<b>11,4</b>	<b>7,6</b>	<b>14,7</b>	<b>9,6</b>

\* No es mostren els ítems que han estat citats per menys d'un 3% de la població entrevistada al 2022, però sí s'han tingut en compte per la suma del bloc.

# EL SEGMENT AMB UN NIVELL D'ESTUDIS ALT CITEN MÉS COM A PROBLEMA L'URBANISME, LES ZONES VERDES, LA MOBILITAT I L'ECONOMIA.

## ELS PRINCIPALS PROBLEMES DE VILADECANS

Em podria dir quin és el problema més important de Viladecans? I el segon? I el tercer?

-Espontània. Suma de les tres respostes-

		NIVELL D'ESTUDIS			RECORD DE VOT MUNICIPALS									
	TOTAL	Baix	Mitjà	Alt	VOX	PP	C's	JxCat	ERC	PSC	VEC	Podem	Abs- tenció	
	(n=600)	(n=198)	(n=258)	(n=143)	(n=8)	(n=10)	(n=28)	(n=10)	(n=84)	(n=209)	(n=23)	(n=20)	(n=79)	
ESPAI PÚBLIC	66,1	63,1	66,2	70,3	88,4	73,4	61,8	100,0	69,6	57,4	89,6	52,6	60,9	
Neteja	25,6	24,5	27,8	23,1	63,1	26,5	20,3	59,5	28,3	23,5	33,7	24,2	17,0	
Urbanisme	8,1	6,5	6,5	13,2			6,5	10,8	11,1	6,2	7,9	4,6	9,1	
Obres	7,1	5,6	6,9	9,5	12,3	9,4	6,9	9,3	8,1	5,9	13,7	5,0	9,2	
Brutícia gossos	7,1	8,5	6,9	5,6			6,6	10,2	4,6	7,2	4,1	4,6	7,5	
Estat dels carrers	6,0	5,6	7,7	3,6		12,5	6,9	10,2	6,1	5,8	3,8		4,9	
Parcs i zones verdes	5,4	3,6	3,5	11,4			3,6		6,3	3,4	17,1		6,4	
Deixadesa de barris	4,5	6,8	4,1	2,1	13,0	12,5	11,0		1,2	3,0	3,8	9,6	5,6	
MOBILITAT	41,3	30,3	42,5	53,9	49,7	8,6	63,8	50,8	44,6	40,8	35,4	20,4	45,0	
Transport públic	13,5	11,6	12,9	17,2			17,5	20,1	13,1	14,2	14,1		16,1	
Aparcament / Zona blava	11,3	8,5	11,8	14,2	24,3	8,6	25,3	10,2	15,4	9,4	9,9	5,4	9,4	
Comunicacions i accessos	9,5	6,0	10,6	12,3	25,4		10,9	20,5	10,2	10,5	3,8	4,6	11,2	
Circulació	7,0	4,2	7,2	10,2			10,1		5,9	6,7	7,6	10,4	8,3	
INCIVISME	22,7	23,9	24,4	18,3	75,6	8,6	29,3	27,9	26,6	23,2	5,5	14,6	14,3	
Inseguretat ciutadana, delinqüència	10,9	9,1	13,8	8,3	51,0	8,6	22,1	9,3	10,4	10,7	5,5	5,0	8,2	
Incivisme	5,8	7,3	5,0	5,2	12,3		3,6		7,0	6,8		5,0	2,4	
Manca de policia, vigilància	3,4	5,1	3,0	2,0	12,3		3,6	9,3	4,6	2,8			2,4	
SERVEIS	19,0	15,8	20,3	20,5	23,6	8,5	17,9	10,2	15,3	20,1	13,7	24,2	17,3	
Manca de serveis sanitaris	5,7	7,0	5,0	5,0			3,6		3,6	9,0		5,0	7,5	
Manca d'espais d'oci	5,2	3,4	5,3	7,3	11,3	8,5	3,6	10,2	2,6	5,7		9,6	3,8	
ECONOMIA	15,2	9,8	15,6	21,9		21,0	10,5	10,2	18,9	12,8	14,1	9,9	3,6	
Atur	4,7	5,4	3,0	6,9		12,5	3,6		7,0	4,6			2,4	
Impostos	4,4	1,9	6,5	4,2		8,5			7,2	2,2	4,1	4,6	1,2	
Habitatge	3,9	2,5	3,8	5,9			3,3		3,5	4,9	10,0			
GESTIÓ POLÍTICA	5,5	5,9	5,1	5,7	13,3	21,9	6,9		7,9	1,9	4,5		9,0	
Polítics, gestió, Ajuntament	5,5	5,9	5,1	5,7	13,3	21,9	6,9		7,9	1,9	4,5		9,0	
CONVIVÈNCIA	3,7	1,0	4,4	5,3			13,8		7,1	3,2	3,8		3,6	
ALTRES	3,7	3,5	4,0	3,4			8,4		2,4	2,9	8,6	9,9	3,6	
CAP/NS/NC	12,7	18,2	11,5	7,4		17,9	11,0	10,2	7,4	13,9	12,7	16,7	16,6	

\* No es mostren els ítems que han estat citats per menys d'un 3% de la població entrevistada al 2022, però sí s'han tingut en compte per la suma del bloc.



## **PROJECTES ESPECÍFICS**

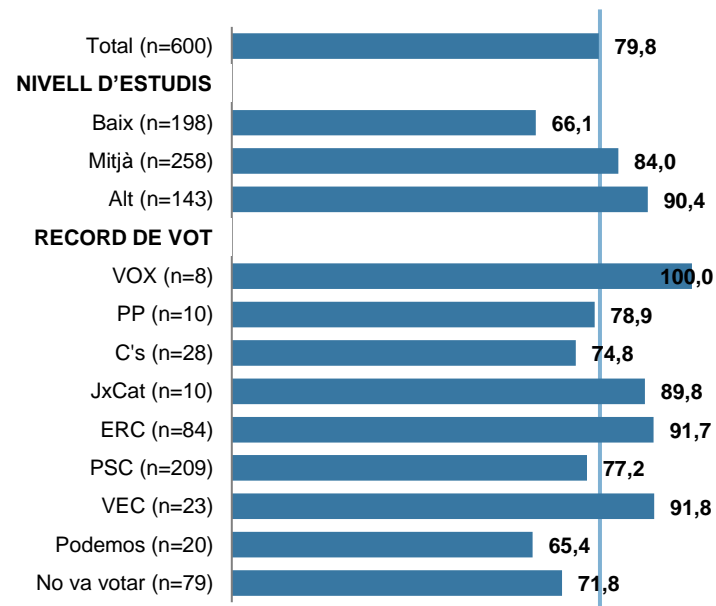
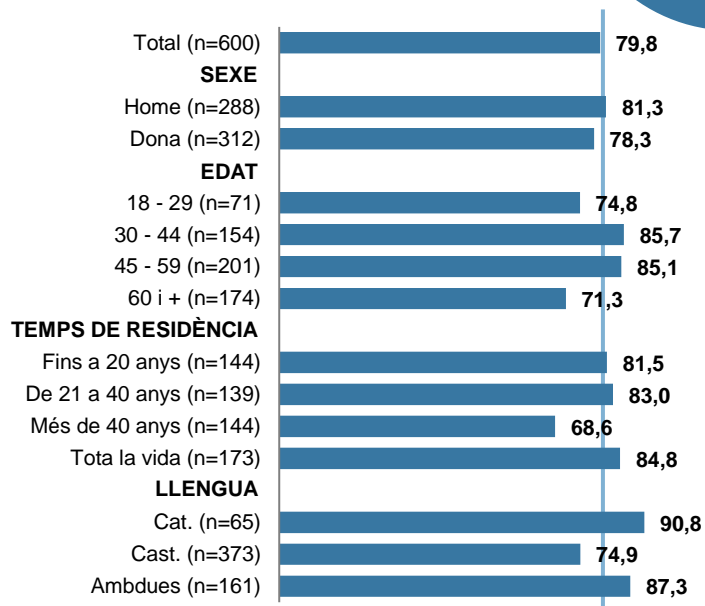
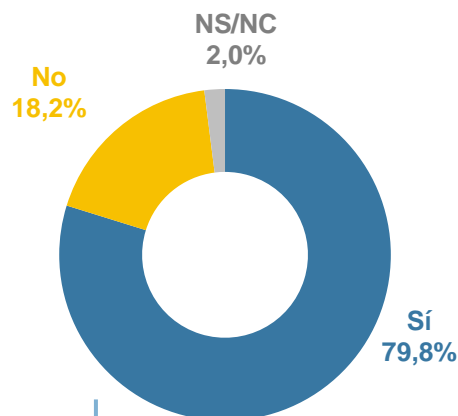
---

## GAIREBÉ UN 80% DELS VEÏNS DE VILADECANS CONEIX O HA SENTIT PARLAR DEL NOU BARRI DE LLEVANT

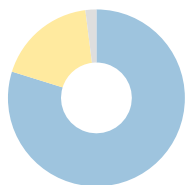
### NOTORIETAT DEL NOU BARRI DEL PLA DE LLEVANT

Coneix o ha sentit parlar del nou barri del Pla de Llevant?

Aquest projecte és majoritàriament conegut a tots els segments de població analitzats, però la seva notorietat és menor entre els més joves i, especialment, els més grans, els que tenen com a llengua habitual el castellà, els que tenen un nivell d'estudis baix i els votants de Podemos.



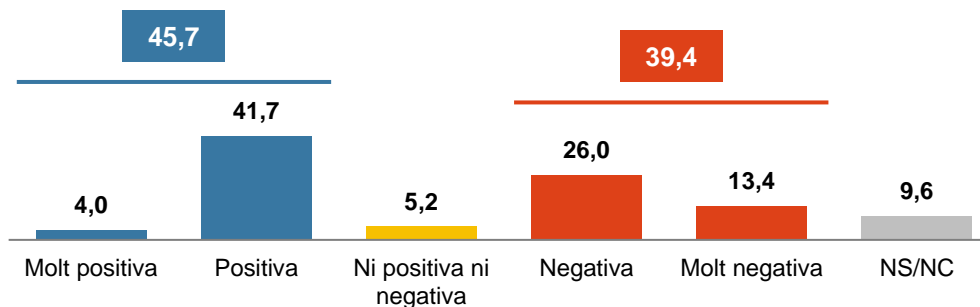
# L'OPINIÓ SOBRE EL NOU BARRI DEL PLA DE LLEVANT ESTÀ FORÇA DIVIDIDA, TOT I QUE LES OPINIONS POSITIVES SUPEREN LLEUGERAMENT LES NEGATIVES



Base: Coneix  
barri Pla de  
Llevant  
(n=480)

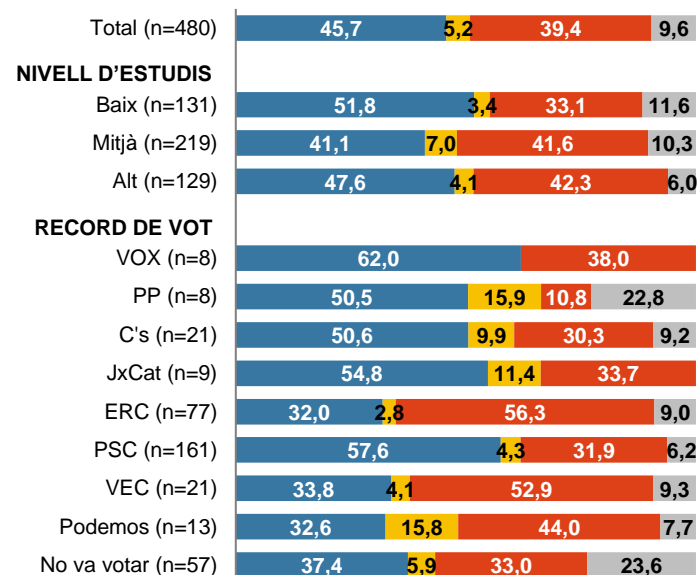
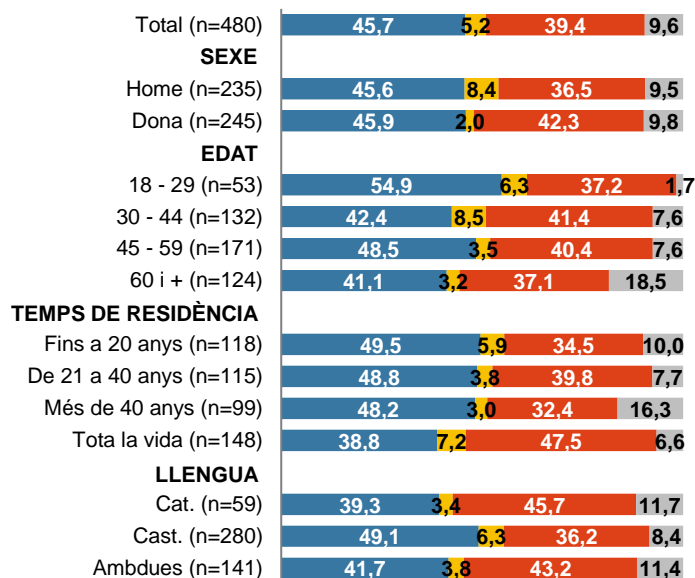
## VALORACIÓ DEL NOU BARRI DEL PLA DE LLEVANT

Quina és la seva opinió sobre el nou barri del Pla de Llevant?



Els veïns i veïnes amb una millor opinió del projecte són el més joves, els que tenen un nivell d'estudis baix i els votants del PSC.

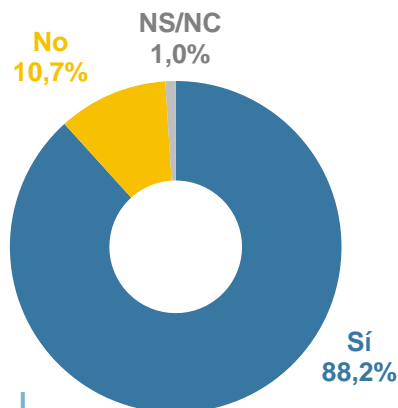
Les crítiques estan liderades pels de mitjana edat, els de tota la vida de Viladecans i els votants d'ERC i Comuns.



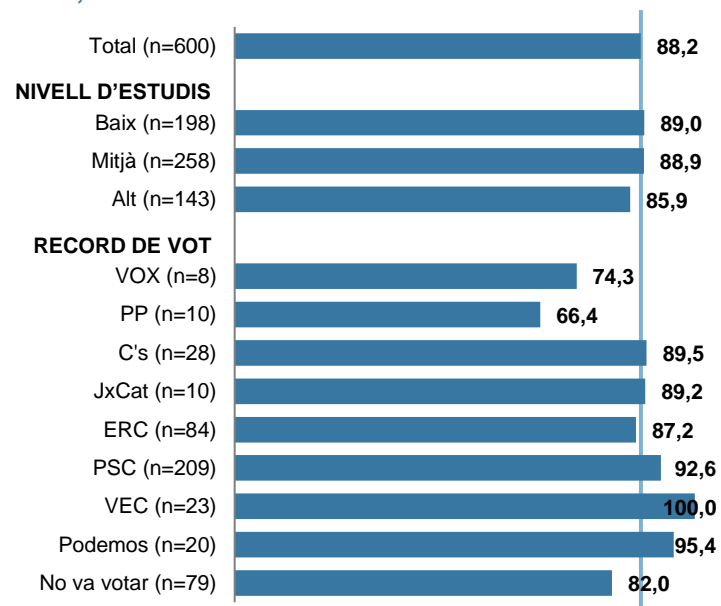
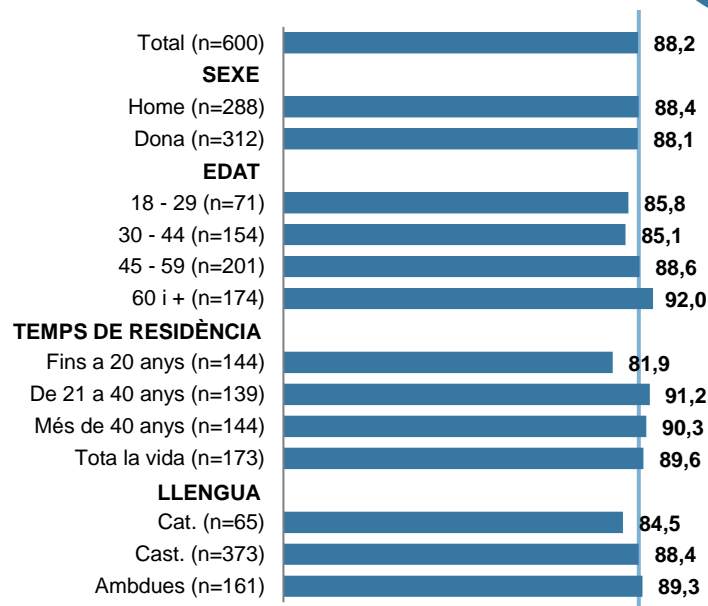
# GAIREBÉ EL 90% DELS VEÏNS I VEÏNES DE VILADECANS VEUEN LA NECESSITAT DE CONSTRUÏR HABITATGE PROTEGIT

## NECESSITAT DE CONSTRUCCIÓ D'HABITATGE PROTEGIT

Creu que és necessària la construcció d'habitatge protegit?



L'acord en la necessitat de construcció d'habitatge protegit és pràcticament unànime en tots els segments. Tot i així, els segments amb una ideologia més d'esquerres presenten percentatges d'acord encara més alts.

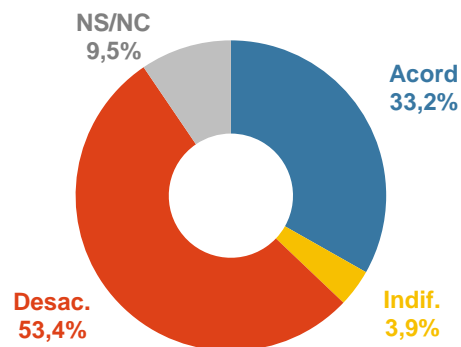




# MÉS DE LA MEITAT ESTÀ EN DESACORD AMB L'AMPLIACIÓ DE L'AEROPORT. AL VOLTANT D'UN 40% HO VEU POSITIU PEL MUNICIPI I UN ALTRE 40% HO VEU NEGATIU

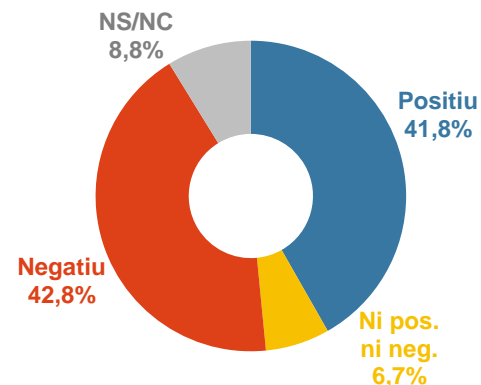
## L'AMPLIACIÓ DE L'AEROPORT

Respecte l'ampliació de l'aeroport, vostè hi està més aviat d'acord o més aviat en desacord?

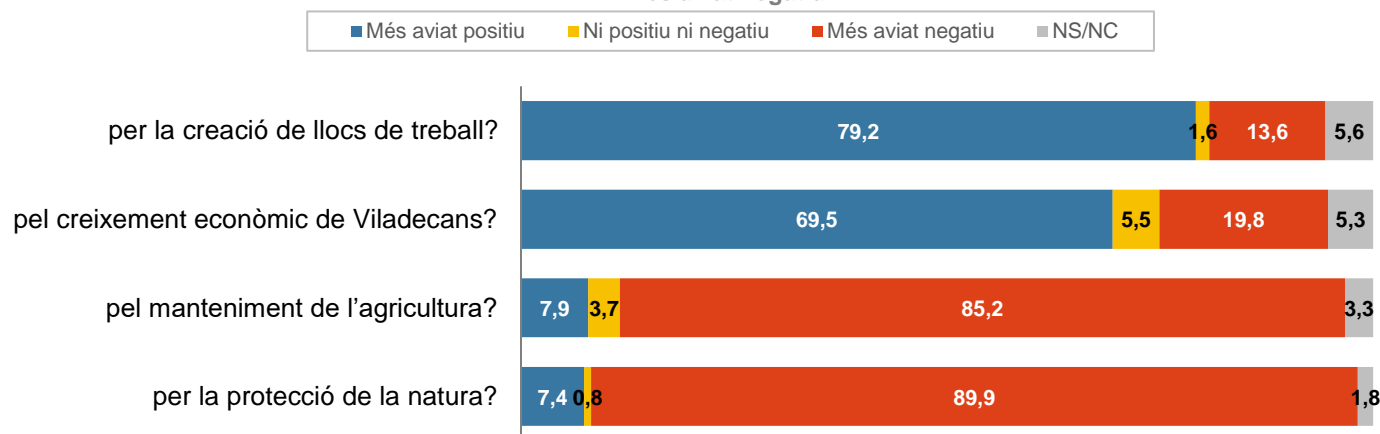


Es veu positiu per la creació de llocs de treball i per l'economia. I negatiu pel manteniment de l'agricultura i la protecció de la natura.

Per Viladecans creu que l'ampliació de l'aeroport seria més aviat positiva o més aviat negativa?

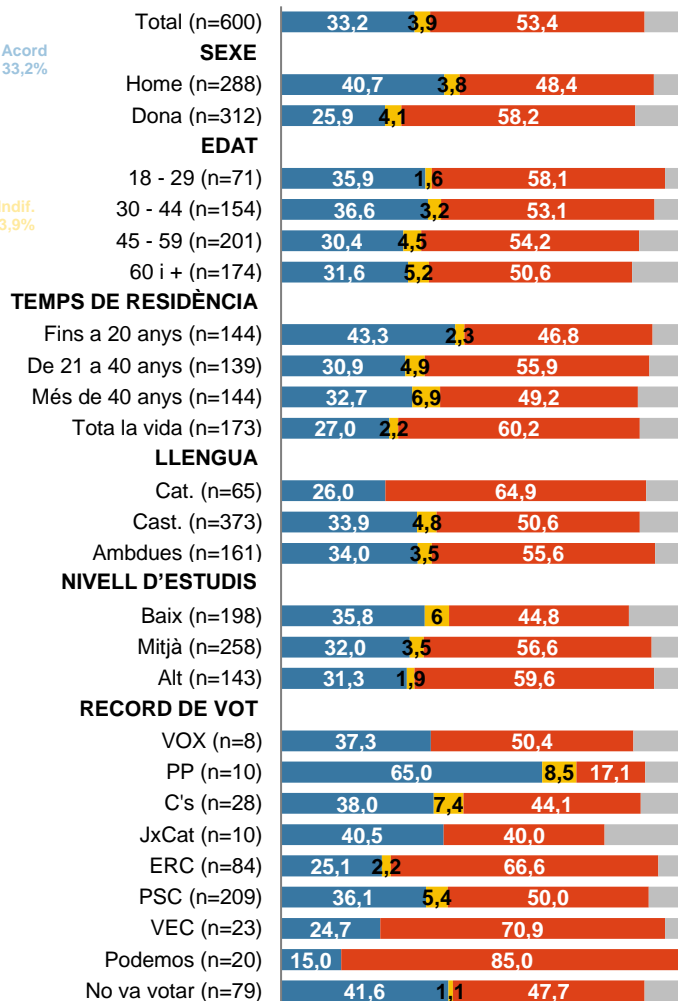
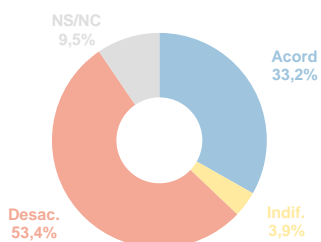


Concretament creu que seria més aviat positiu o més aviat negatiu:

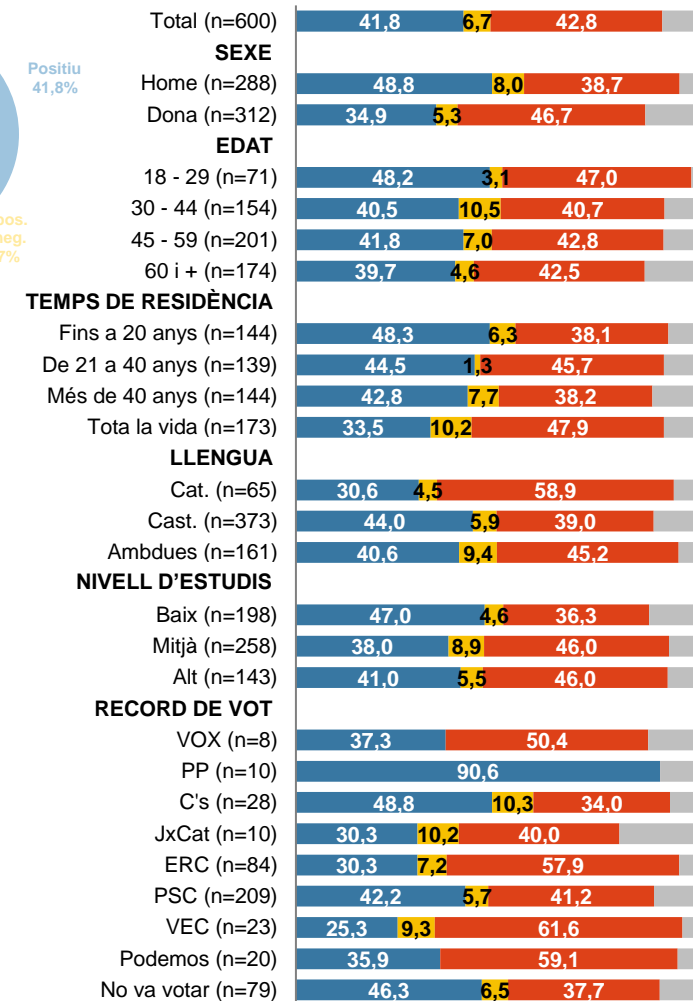
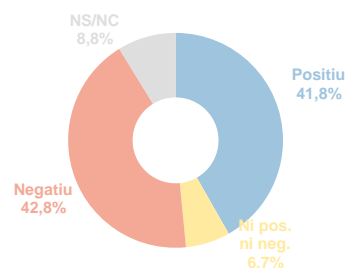


# TANT L'ACORD COM ELS SEUS AVANTATGES SÓN MÉS DESTACATS ENTRE ELS HOMES, EL SEGMENT MÉS JOVE, ELS QUE PORTEN MENYS TEMPS VIVINT AL MUNICIPI I ELS VOTANTS DE C'S

Respecte l'ampliació de l'aeroport, vostè hi està més aviat d'acord o més aviat en desacord?

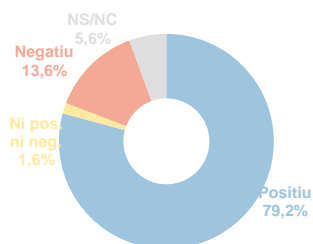


Per Viladecans creu que l'ampliació de l'aeroport seria més aviat positiva o més aviat negativa?



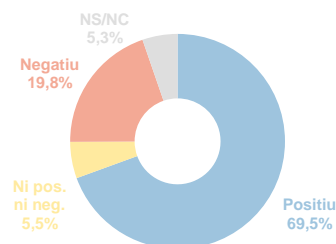
# A PRÀCTICAMENT TOTS ELS SEGMENTS S'HI VEUEN LES AVANTATGES ECONÒMIQUES. ELS MÉS JOVES ELS QUE MÉS

Concretament creu que seria més aviat positiu o més aviat negatiu:  
Pel creixement econòmic de Viladecans?



Total (n=600)	79,2	13,6	
<b>SEXE</b>			
Home (n=288)	80,9	13,8	
Dona (n=312)	77,6	13,4	
<b>EDAT</b>			
18 - 29 (n=71)	88,9	9,8	
30 - 44 (n=154)	83,9	12,3	
45 - 59 (n=201)	77,6	15,9	
60 i + (n=174)	71,8	14,4	
<b>TEMPS DE RESIDÈNCIA</b>			
Fins a 20 anys (n=144)	87,1	8,2	
De 21 a 40 anys (n=139)	77,7	17,4	
Més de 40 anys (n=144)	76,2	11,8	
Tota la vida (n=173)	76,3	16,7	
<b>LLENGUA</b>			
Cat. (n=65)	70,6	23,2	
Cast. (n=373)	80,8	11,6	
Ambdues (n=161)	78,8	14,6	
<b>NIVELL D'ESTUDIS</b>			
Baix (n=198)	78,9	11,6	
Mitjà (n=258)	80,4	14,0	
Alt (n=143)	77,3	15,8	
<b>RECORD DE VOT</b>			
VOX (n=8)	49,6	13,3	24,7
PP (n=10)	100,0		
C's (n=28)	75,1	10,8	
JxCat (n=10)	89,8		
ERC (n=84)	70,2	26,2	
PSC (n=209)	83,1	9,9	
VEC (n=23)	66,2	17,9	
Podemos (n=20)	66,2	23,7	
No va votar (n=79)	84,3	10,9	

Concretament creu que seria més aviat positiu o més aviat negatiu:  
Per la creació de llocs de treball?



Total (n=600)	69,5	5,5	19,8
<b>SEXE</b>			
Home (n=288)	70,9	6,5	18,1
Dona (n=312)	68,1	4,5	21,4
<b>EDAT</b>			
18 - 29 (n=71)	76,3	5,4	18,4
30 - 44 (n=154)	72,8	5,2	19,4
45 - 59 (n=201)	66,2	5,5	20,9
60 i + (n=174)	66,7	5,7	19,5
<b>TEMPS DE RESIDÈNCIA</b>			
Fins a 20 anys (n=144)	74,1	4,9	16,4
De 21 a 40 anys (n=139)	67,1	3,6	22,9
Més de 40 anys (n=144)	69,5	7,5	16,7
Tota la vida (n=173)	67,5	5,7	22,5
<b>LLENGUA</b>			
Cat. (n=65)	61,8	4,5	29,3
Cast. (n=373)	71,3	5,6	16,7
Ambdues (n=161)	68,1	5,7	23,3
<b>NIVELL D'ESTUDIS</b>			
Baix (n=198)	71,0	4,0	17,5
Mitjà (n=258)	67,4	6,3	22,4
Alt (n=143)	70,9	6,1	18,3
<b>RECORD DE VOT</b>			
VOX (n=8)	26,0	24,6	37,0
PP (n=10)	81,2	9,4	
C's (n=28)	71,1	10,7	14,6
JxCat (n=10)	70,3	10,2	19,5
ERC (n=84)	63,2	3,6	32,1
PSC (n=209)	73,6	4,8	16,5
VEC (n=23)	59,1	3,8	25,0
Podemos (n=20)	50,8	5,0	39,6
No va votar (n=79)	75,1	3,6	14,1

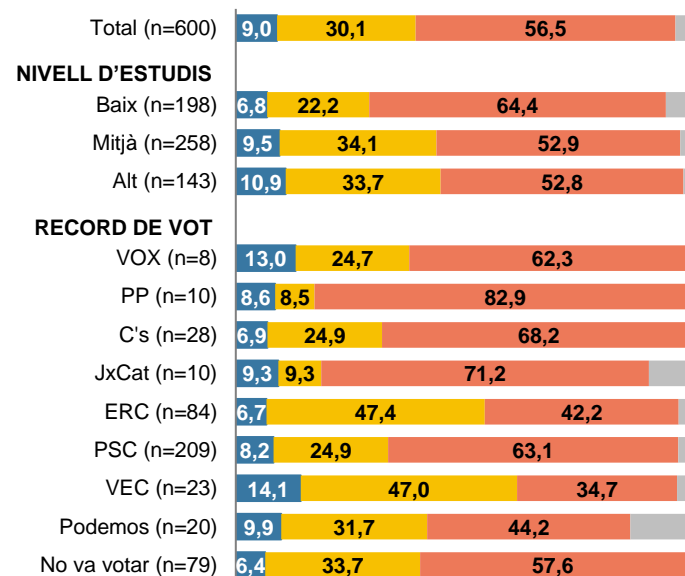
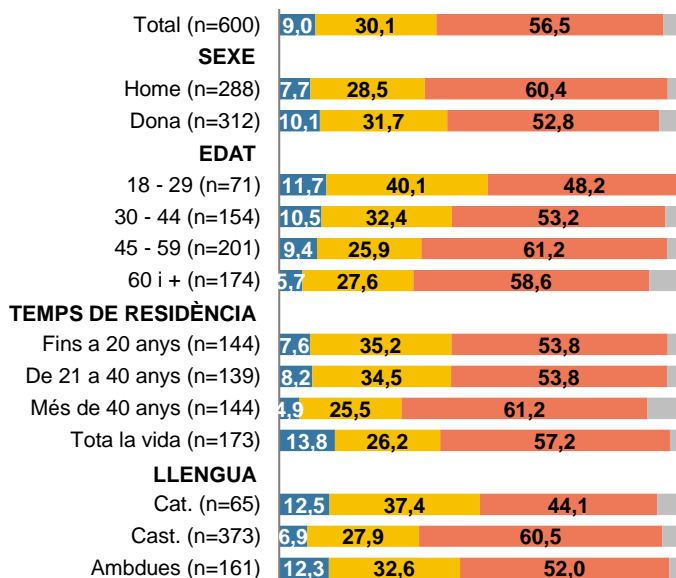
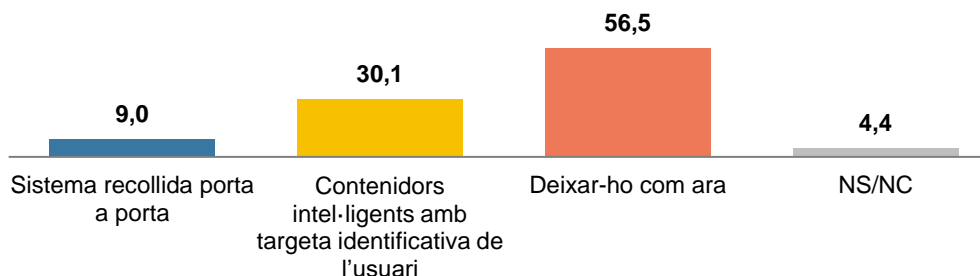


## DEIXAR EL SISTEMA DE RECOLLIDA DE RESIDUS COM ESTÀ ARA ÉS L'OPCIÓ MÉS CITADA. UN 30% PREFERIRIA CONTENIDORS INTEL·LIGENTS I MENYS D'UN 10% LA RECOLLIDA PORTA A PORTA.

Els contenidors intel·ligents són més populars entre la població més jove, els catalanoparlants i els votants d'ERC i Comuns.

### SISTEMA DE RECOLLIDA DE RESIDUS

En relació al sistema de recollida de residus. Vostè que preferiria...



# 04 El govern municipal

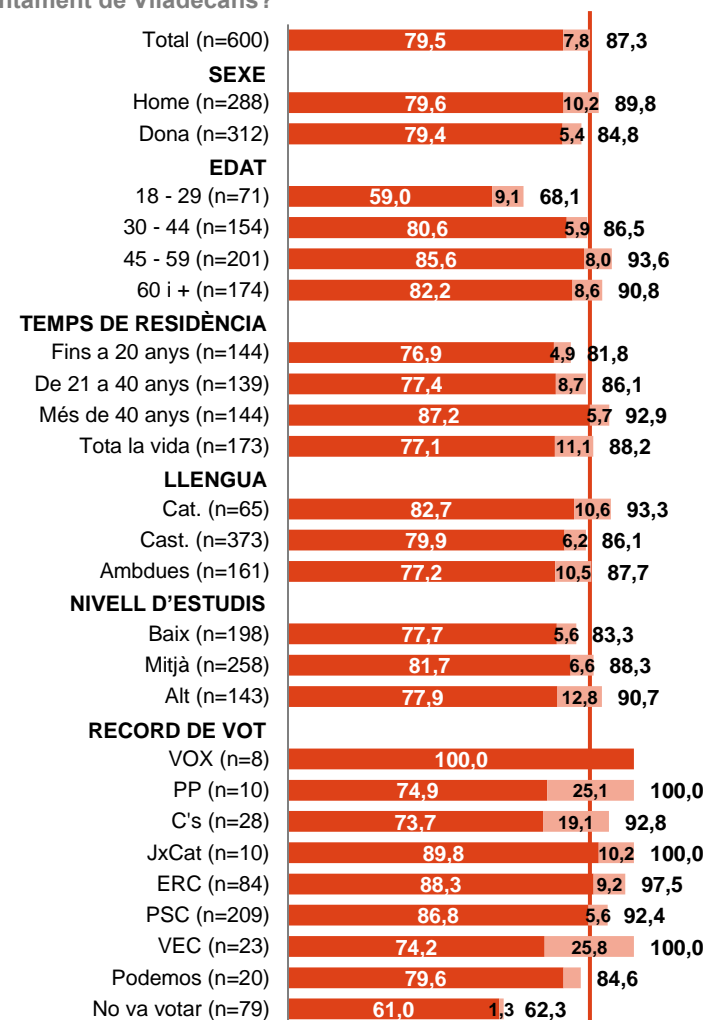
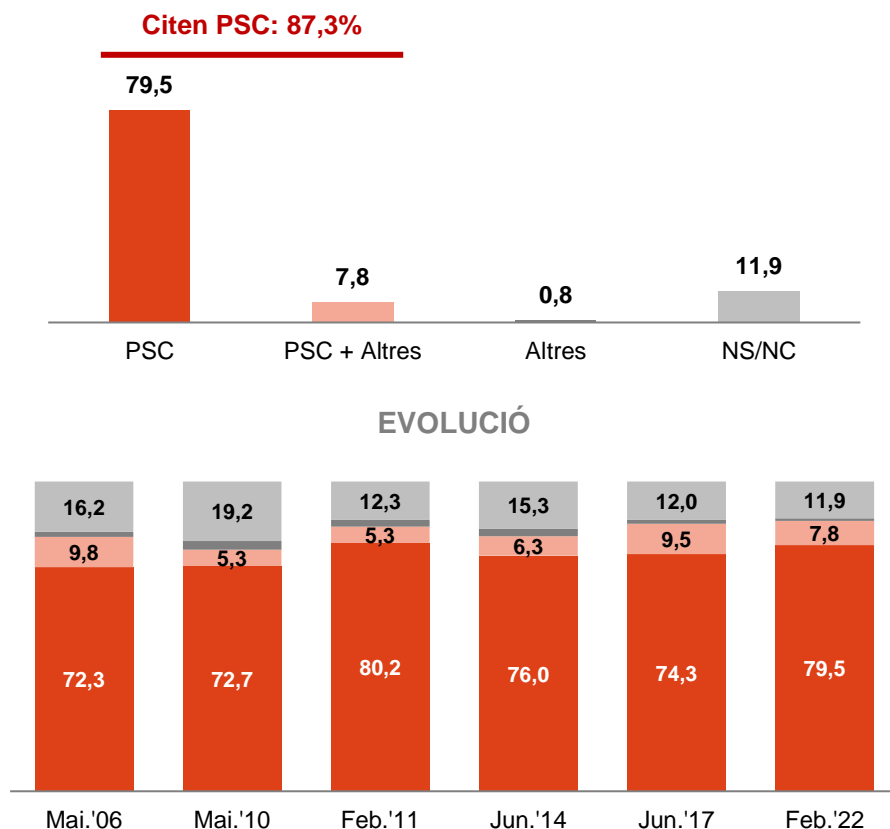
# GAIREBÉ EL 80% DELS CIUTADANS CITA ÚNICAMENT EL PSC QUAN ES DEMANA QUIN PARTIT/S GOVERNA A L'AJUNTAMENT

## NOTORIETAT DEL GOVERN MUNICIPAL

Em podria dir quin partit o partits governen actualment a l'Ajuntament de Viladecans?

-Espontània-

Els més joves i els abstencionistes són els que es mostren més desinformatats.



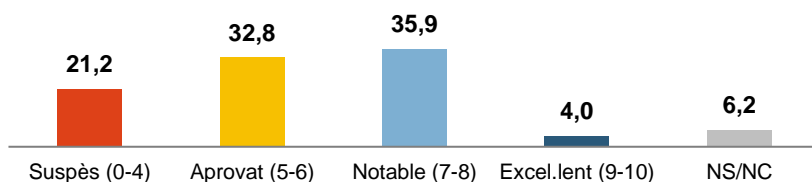
# L'AJUNTAMENT OBTÉ UNA VALORACIÓ MITJANA DE 5,7, LLEUGERAMENT INFERIOR A LA DE FA CINC ANYS

## VALORACIÓ DE LA GESTIÓ MUNICIPAL

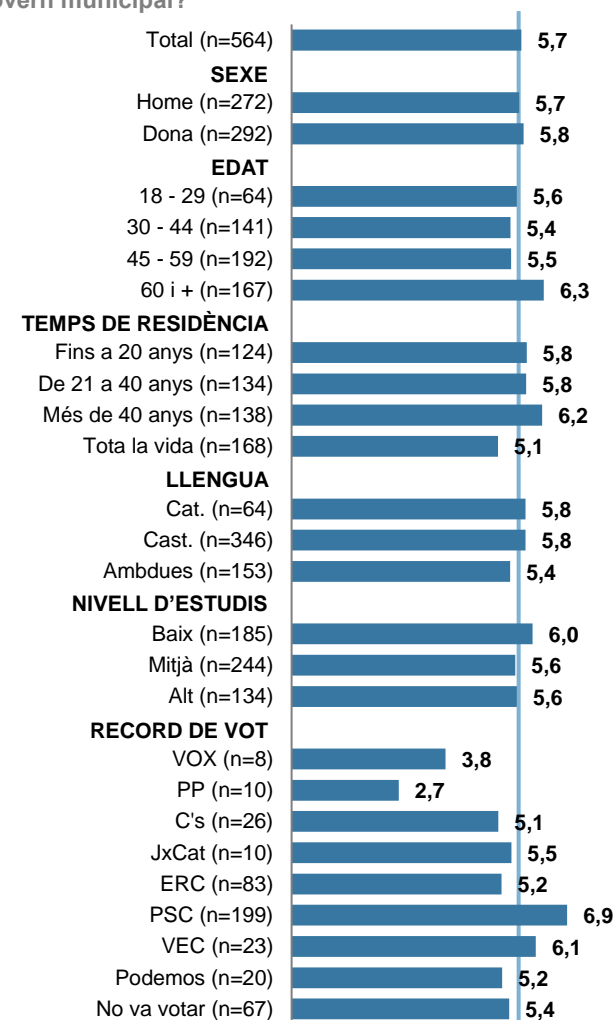
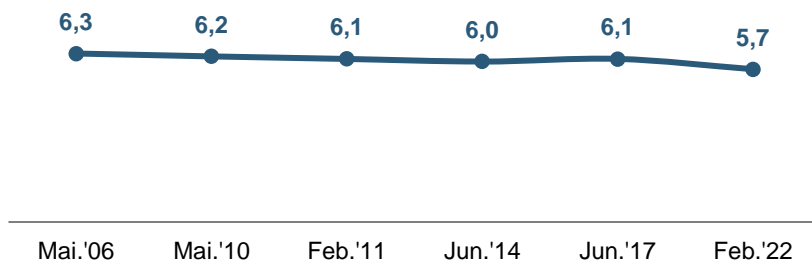
En una escala de 0 a 10, com valora l'actuació de l'actual govern municipal?

El segment de població de 60 anys i més, els que porten al municipi més de 40 anys (però no tota la vida) i els votants del PSC són els que donen una millor valoració a l'actual govern municipal.

Mitjana  
5,7



### EVOLUCIÓ



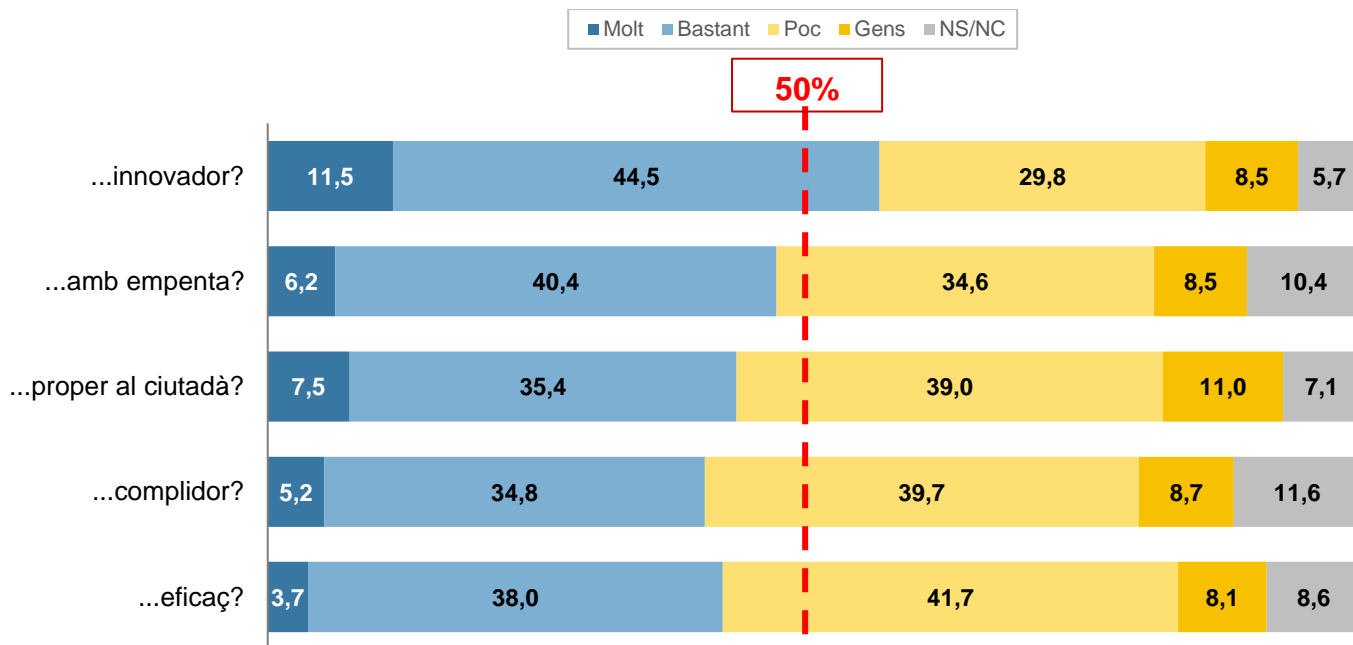


## L'AJUNTAMENT DE VILADECANS ES POSICIONA COM UN AJUNTAMENT INNOVADOR I AMB EMPENTA. EN GENERAL PERÒ DOMINA LA DIVISIÓ D'OPINIONS ENVERS ELS DIFERENTS ATRIBUTS.

Les respostes de “molt + bastant” superen a “poc + gens” en els atributs innovador i amb empenta. En canvi les opinions menys optimistes dominen quan es parla de si l'ajuntament és eficaç, complidor i proper al ciutadà.

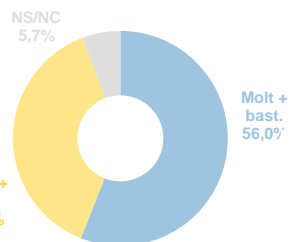
### ATRIBUTS AJUNTAMENT DE VILADECANS

Vostè diria que l'ajuntament de Viladecans és molt, bastant, poc o gens...



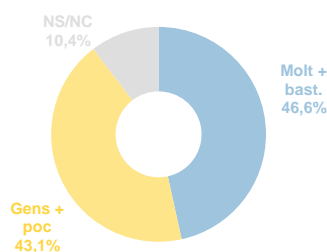
# ELS VOTANTS DE PSC I ELS COMUNS SÓN ELS QUE TROBEN L'AJUNTAMENT DE VILADECANS MÉS INNOVADOR I AMB MÉS EMPENTA.

Vostè diria que l'ajuntament de Viladecans és molt, bastant, poc o gens... Innovador?



Total (n=600)	56,0	38,3	
<b>SEXE</b>			
Home (n=288)	56,7	38,1	
Dona (n=312)	55,5	38,5	
<b>EDAT</b>			
18 - 29 (n=71)	54,0	42,9	
30 - 44 (n=154)	53,3	43,4	
45 - 59 (n=201)	58,7	37,4	
60 i + (n=174)	56,9	32,2	
<b>TEMPS DE RESIDÈNCIA</b>			
Fins a 20 anys (n=144)	61,3	35,1	
De 21 a 40 anys (n=139)	50,1	46,5	
Més de 40 anys (n=144)	56,2	33,2	
Tota la vida (n=173)	56,3	38,5	
<b>LLENGUA</b>			
Cat. (n=65)	63,9	32,6	
Cast. (n=373)	55,6	37,8	
Ambdues (n=161)	54,2	41,9	
<b>NIVELL D'ESTUDIS</b>			
Baix (n=198)	57,2	33,3	
Mitjà (n=258)	54,2	41,1	
Alt (n=143)	57,5	40,1	
<b>RECORD DE VOT</b>			
VOX (n=8)	24,7	75,3	
PP (n=10)	17,2	54,7	28,2
C's (n=28)	50,6	45,9	
JxCat (n=10)	59,5	20,1	20,5
ERC (n=84)	51,7	47,0	
PSC (n=209)	69,1	25,3	
VEC (n=23)	71,5	24,7	
Podemos (n=20)	47,9	52,1	
No va votar (n=79)	47,1	41,5	

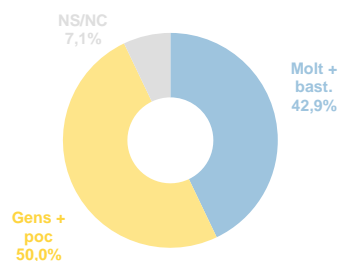
Vostè diria que l'ajuntament de Viladecans és molt, bastant, poc o gens... Amb empenta?



Total (n=600)	46,6	43,1	
<b>SEXE</b>			
Home (n=288)	51,8	39,6	
Dona (n=312)	41,5	46,4	
<b>EDAT</b>			
18 - 29 (n=71)	49,1	48,1	
30 - 44 (n=154)	41,6	51,8	
45 - 59 (n=201)	44,8	44,8	
60 i + (n=174)	51,7	31,0	
<b>TEMPS DE RESIDÈNCIA</b>			
Fins a 20 anys (n=144)	52,7	38,8	
De 21 a 40 anys (n=139)	42,4	49,2	
Més de 40 anys (n=144)	54,3	29,6	
Tota la vida (n=173)	38,8	52,6	
<b>LLENGUA</b>			
Cat. (n=65)	53,1	32,9	
Cast. (n=373)	45,6	43,9	
Ambdues (n=161)	46,6	45,7	
<b>NIVELL D'ESTUDIS</b>			
Baix (n=198)	52,5	34,8	
Mitjà (n=258)	40,5	48,7	
Alt (n=143)	49,0	44,6	
<b>RECORD DE VOT</b>			
VOX (n=8)	12,3	75,3	
PP (n=10)	18,0	72,7	
C's (n=28)	24,6	68,6	
JxCat (n=10)	39,0	30,3	30,7
ERC (n=84)	43,5	46,8	
PSC (n=209)	61,8	27,8	
VEC (n=23)	58,4	29,8	
Podemos (n=20)	29,3	61,2	
No va votar (n=79)	42,3	45,2	

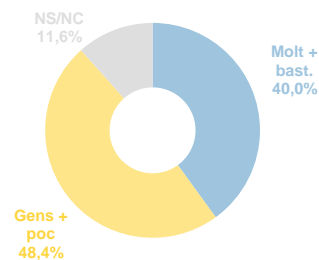
# ENTRE LES VOTANTS DEL PSC, LES PERSONES AMB MENOR FORMACIÓ I LES MÉS GRANS DESTAQUEN LES QUE VEUEN L'AJUNTAMENT PROPER PER SOBRE DELS QUE OPINEN EL CONTRARI.

Vostè diria que l'ajuntament de Viladecans és molt, bastant, poc o gens... Proper al ciutadà?



Total (n=600)	42,9	50,0
<b>SEXE</b>		
Home (n=288)	45,3	47,3
Dona (n=312)	40,5	52,6
<b>EDAT</b>		
18 - 29 (n=71)	42,8	55,8
30 - 44 (n=154)	41,2	51,0
45 - 59 (n=201)	39,3	55,2
60 i + (n=174)	48,3	40,8
<b>TEMPS DE RESIDÈNCIA</b>		
Fins a 20 anys (n=144)	51,0	40,7
De 21 a 40 anys (n=139)	40,7	52,2
Més de 40 anys (n=144)	49,4	40,0
Tota la vida (n=173)	32,8	63,8
<b>LLENGUA</b>		
Cat. (n=65)	45,0	44,5
Cast. (n=373)	44,0	49,2
Ambdues (n=161)	39,3	54,6
<b>NIVELL D'ESTUDIS</b>		
Baix (n=198)	51,1	39,8
Mitjà (n=258)	38,9	55,4
Alt (n=143)	39,3	53,9
<b>RECORD DE VOT</b>		
VOX (n=8)	12,3	87,6
PP (n=10)	21,1	60,1
C's (n=28)	30,8	62,4
JxCat (n=10)	40,0	39,6
ERC (n=84)	33,9	58,8
PSC (n=209)	57,9	34,5
VEC (n=23)	40,1	51,5
Podemos (n=20)	34,7	65,4
No va votar (n=79)	38,2	54,3

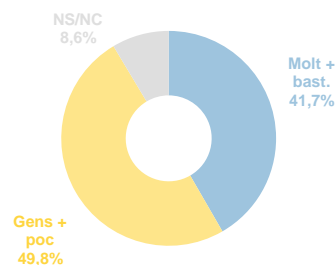
Vostè diria que l'ajuntament de Viladecans és molt, bastant, poc o gens... Complidor?



Total (n=600)	40,0	48,4
<b>SEXE</b>		
Home (n=288)	43,8	45,7
Dona (n=312)	36,4	51,1
<b>EDAT</b>		
18 - 29 (n=71)	43,8	46,4
30 - 44 (n=154)	32,0	54,5
45 - 59 (n=201)	36,3	55,3
60 i + (n=174)	49,5	36,8
<b>TEMPS DE RESIDÈNCIA</b>		
Fins a 20 anys (n=144)	40,5	43,3
De 21 a 40 anys (n=139)	37,7	52,9
Més de 40 anys (n=144)	52,3	34,5
Tota la vida (n=173)	31,7	60,2
<b>LLENGUA</b>		
Cat. (n=65)	44,1	48,4
Cast. (n=373)	40,0	48,1
Ambdues (n=161)	38,0	49,6
<b>NIVELL D'ESTUDIS</b>		
Baix (n=198)	45,7	41,9
Mitjà (n=258)	37,2	52,7
Alt (n=143)	37,6	49,4
<b>RECORD DE VOT</b>		
VOX (n=8)	25,3	74,7
PP (n=10)	27,3	60,2
C's (n=28)	26,1	63,1
JxCat (n=10)	40,0	39,6
ERC (n=84)	32,3	60,6
PSC (n=209)	54,0	34,1
VEC (n=23)	49,1	42,3
Podemos (n=20)	34,3	60,7
No va votar (n=79)	35,1	47,5

# TORNEN A SER ELS VOTANTS DEL PSC, AQUESTA VEGADA TAMBÉ ELS DE JUNTS, QUE OPINEN MÉS QUE L'AJUNTAMENT ÉS EFICAÇ

Vostè diria que l'ajuntament de Viladecans és molt, bastant, poc o gens... Eficax?



Total (n=600)	41,7	49,8
<b>SEXE</b>		
Home (n=288)	43,8	48,0
Dona (n=312)	39,6	51,6
<b>EDAT</b>		
18 - 29 (n=71)	41,9	55,3
30 - 44 (n=154)	41,0	50,5
45 - 59 (n=201)	36,8	54,8
60 i + (n=174)	47,1	41,4
<b>TEMPS DE RESIDÈNCIA</b>		
Fins a 20 anys (n=144)	47,3	44,3
De 21 a 40 anys (n=139)	35,7	54,6
Més de 40 anys (n=144)	52,2	38,0
Tota la vida (n=173)	33,3	60,1
<b>LLENGUA</b>		
Cat. (n=65)	49,3	43,5
Cast. (n=373)	43,7	47,4
Ambdues (n=161)	33,3	58,4
<b>NIVELL D'ESTUDIS</b>		
Baix (n=198)	48,3	42,7
Mitjà (n=258)	39,9	52,0
Alt (n=143)	35,4	55,8
<b>RECORD DE VOT</b>		
VOX (n=8)	12,3	87,6
PP (n=10)	9,4	90,6
C's (n=28)	28,9	60,7
JxCat (n=10)	49,3	50,8
ERC (n=84)	31,5	57,7
PSC (n=209)	58,6	32,8
VEC (n=23)	39,4	56,8
Podemos (n=20)	39,7	55,3
No va votar (n=79)	37,4	48,1

En general el grup de les persones de 60 anys i més, els catalanoparlants i els que tenen un nivell d'estudis baix són els que donen millors valoracions en els diferents atributs de l'ajuntament de Viladecans.

# 05 L'alcalde

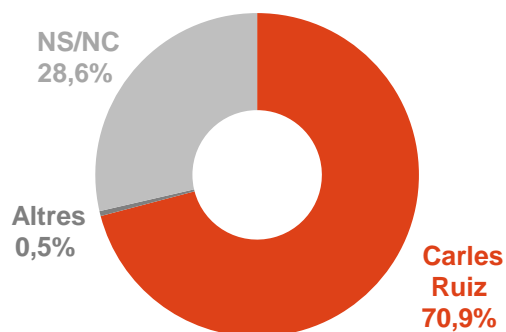
# MÉS DEL 70% DE LES PERSONES ENTREVISTADES DIU EL NOM DE L'ALCALDE DE FORMA ESPONTÀNIA

## NOTORIETAT ESPONTÀNIA DE L'ALCALDE

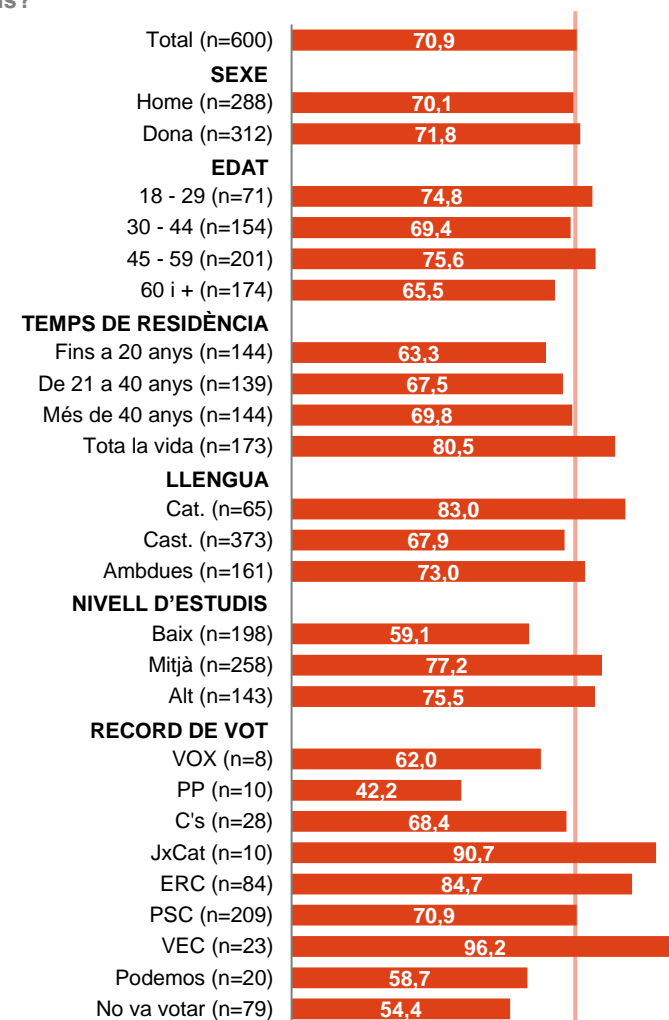
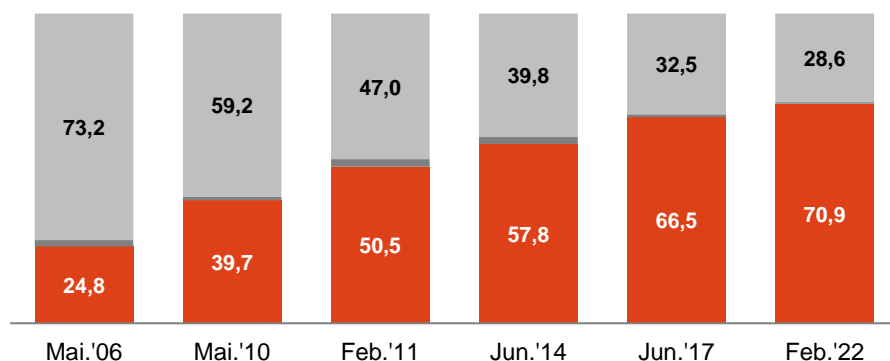
Em podria dir el nom de l'alcalde de Viladecans?

-Espontània-

Els veïns i veïnes nascuts a Viladecans, els de parla catalana, amb un nivell d'estudis mitjà o alt i els votants d'ERC i Comuns són els que més citen el nom de Carles Ruiz de forma espontània.



### EVOLUCIÓ

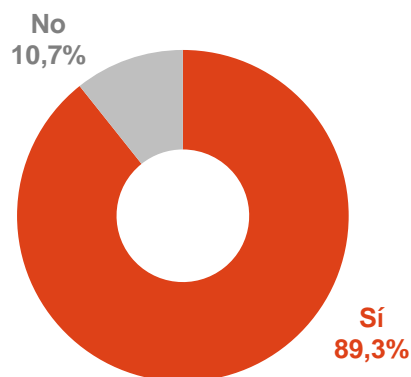


## GAIREBÉ EL 90% IDENTIFICA L'ALCALDE QUAN ES CITA EL SEU NOM

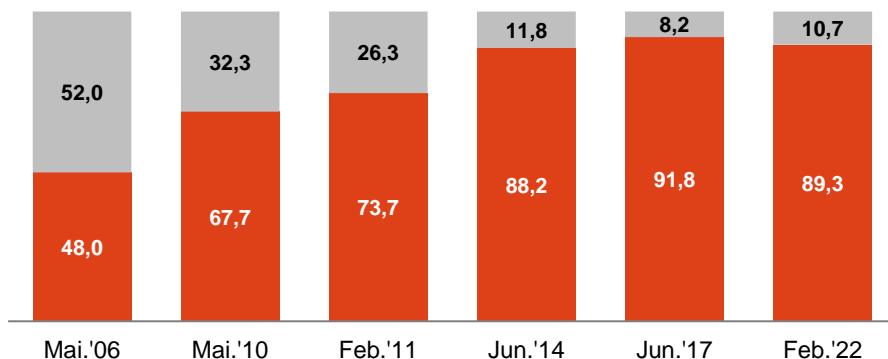
### NOTORIETAT SUGGERIDA DE L'ALCALDE\*

Coneix o ha sentit parlar de Carles Ruiz?

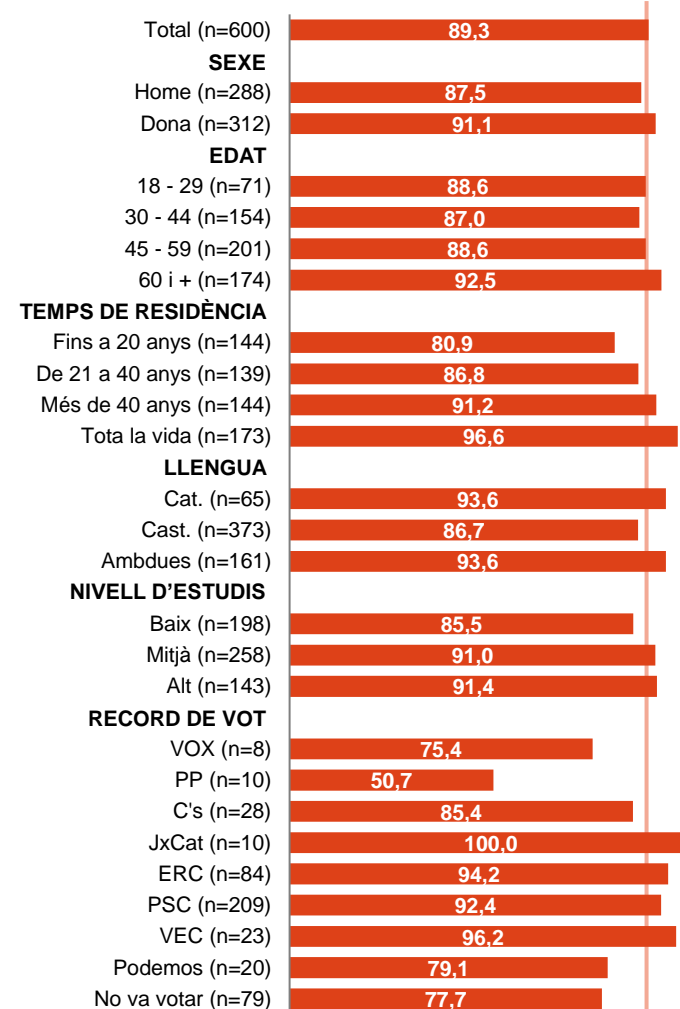
El coneixement del nom de l'alcalde és més baix entre els que fa 20 anys o menys que viuen al municipi i entre els abstencionistes.



### EVOLUCIÓ



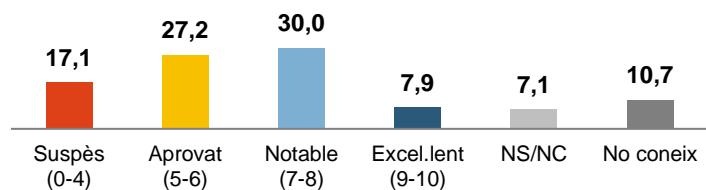
\* La notorieta suggerida de l'alcalde s'ha demanat a la vegada que la de la resta de líders locals.



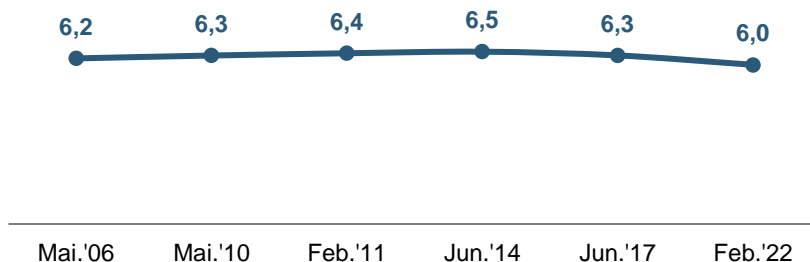
# ELS ENTREVISTATS APROVEN L'ACTUACIÓ DE L'ALCALDE AMB UN 6,0

## VALORACIÓ DE L'ALCALDE\* En una escala de 0 a 10 com valora a Carles Ruiz?

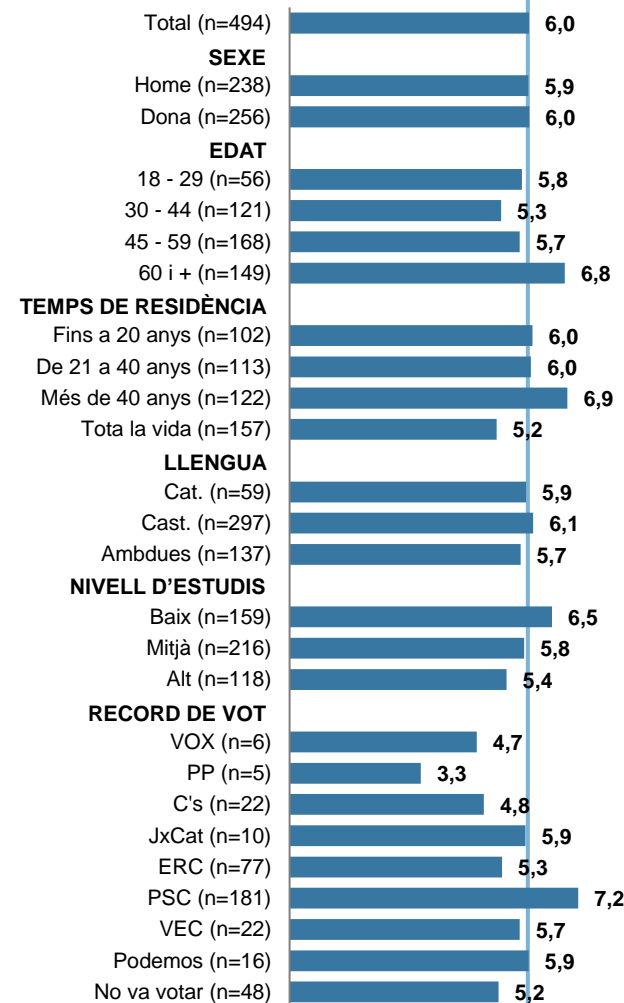
Les valoracions més altes de l'alcalde s'obtenen entre la població de 60 anys i més, els que porten més de 40 anys al municipi (però no tota la vida), els que tenen un nivell d'estudis baix i els votants del PSC.



### EVOLUCIÓ



## Mitjana (Base: Coneixen a Carles Ruiz)





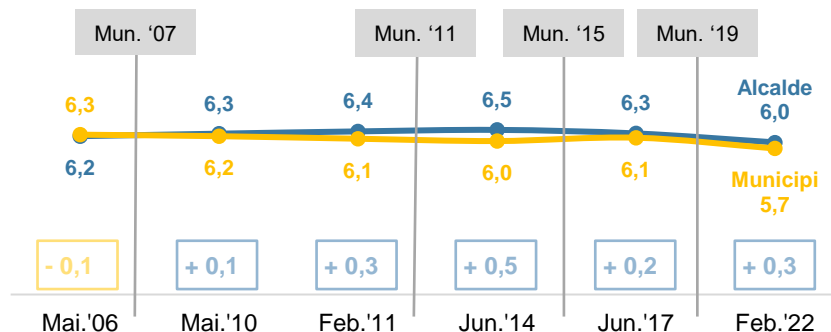
# L'ALCADE ÉS LLEUGERAMENT MÉS BEN VALORAT QUE LA GESTIÓ MUNICIPAL

## VALORACIÓ DE L'ALCALDE\* vs. VALORACIÓ DE LA GESTIÓ MUNICIPAL

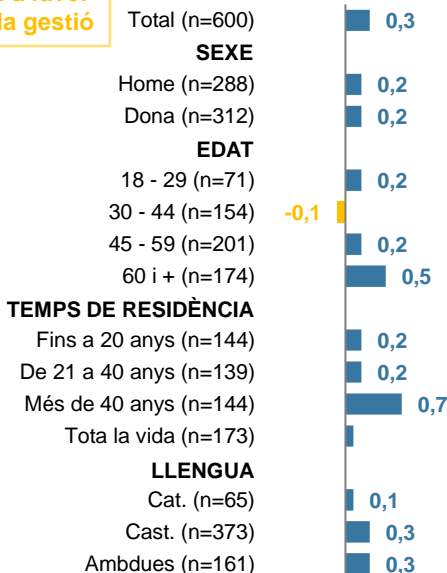
Comparativa entre la valoració de l'alcalde i la de la gestió municipal

Entre la població més gran és on hi ha més diferències a favor de l'alcalde en relació a la gestió municipal.

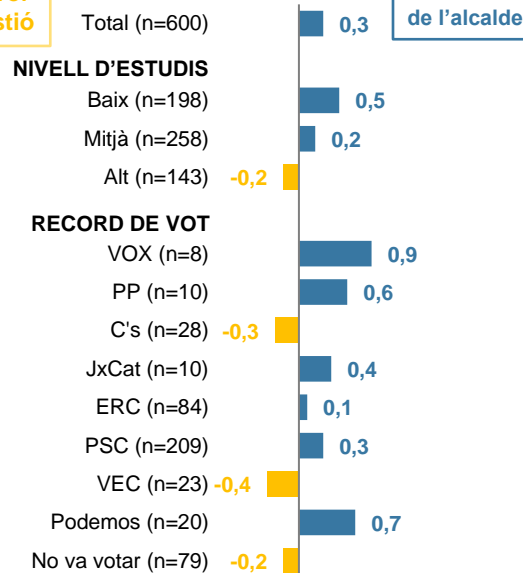
L'alcalde obté millor valoració en la majoria de segments de població, excepte entre els de 30 a 44 anys, els que tenen un nivell d'estudis alt i els votants de C's, VEC i els abstencionistes.



Dif. a favor de la gestió



Dif. a favor de la gestió



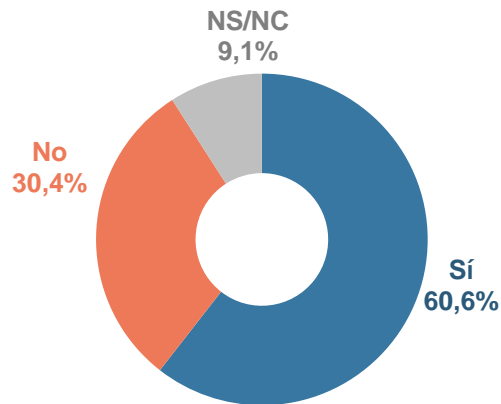
\* La valoració de l'alcalde s'ha demanat a la vegada que la de la resta de líders locals.

# AL VOLTANT DEL 60% OPINA QUE CARLES RUIZ ESTÀ SENT UN BON ALCALDE

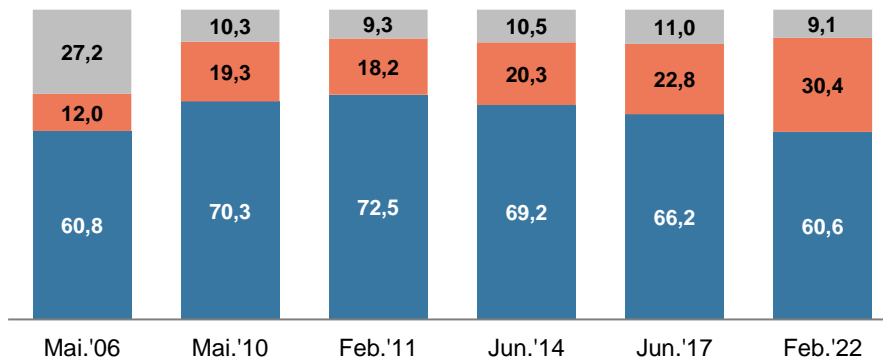
## ESTÀ SENT UN BON ALCALDE?

Creu que Carles Ruiz està sent un bon alcalde per Viladecans?

Creixen les opinions negatives fins a sumar gairebé una tercera part de la població. Igual que en la valoració, els segments amb millor opinió sobre l'alcalde són la població de 60 anys i més, els que porten més de 40 anys al municipi (però no tota la vida), els que tenen un nivell d'estudis baix i els votants del PSC.



### EVOLUCIÓ



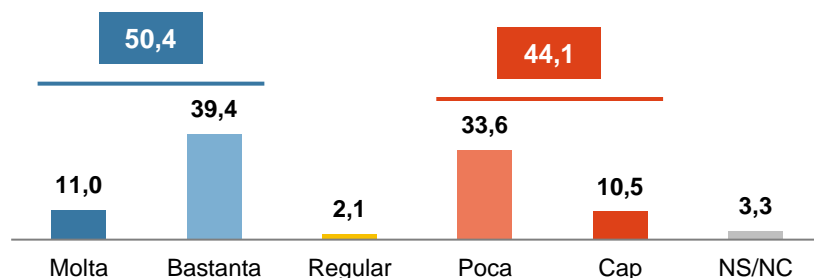
Total (n=600)	60,6	30,4	9,1
<b>SEXE</b>			
Home (n=288)	62,6	28,9	8,6
Dona (n=312)	58,6	31,8	9,6
<b>EDAT</b>			
18 - 29 (n=71)	62,4	30,0	7,5
30 - 44 (n=154)	54,7	34,9	10,4
45 - 59 (n=201)	56,7	35,3	8,0
60 i + (n=174)	69,0	21,3	9,7
<b>TEMPS DE RESIDÈNCIA</b>			
Fins a 20 anys (n=144)	64,1	25,3	10,5
De 21 a 40 anys (n=139)	61,7	30,3	8,0
Més de 40 anys (n=144)	70,2	18,6	11,2
Tota la vida (n=173)	49,2	43,8	7,0
<b>LLENGUA</b>			
Cat. (n=65)	63,7	31,8	4,5
Cast. (n=373)	62,5	27,3	10,3
Ambdues (n=161)	54,6	37,3	8,1
<b>NIVELL D'ESTUDIS</b>			
Baix (n=198)	66,4	23,4	10,2
Mitjà (n=258)	58,3	33,4	8,3
Alt (n=143)	56,5	34,6	9,0
<b>RECORD DE VOT</b>			
VOX (n=8)	36,6	63,4	
PP (n=10)	27,4	50,7	21,9
C's (n=28)	64,8	31,6	3,6
JxCat (n=10)	40,0	49,8	10,2
ERC (n=84)	48,2	48,2	3,6
PSC (n=209)	83,1	10,8	6,0
VEC (n=23)	53,2	37,9	8,9
Podemos (n=20)	64,2	29,1	6,7
No va votar (n=79)	49,7	35,4	14,9

# EL 50% TÉ MOLTA O BASTANT CONFIANÇA EN CARLES RUIZ PER TIRAR ENDAVANT VILADECANS. CREIXEN, PERÒ, LES OPINIONS NEGATIVES

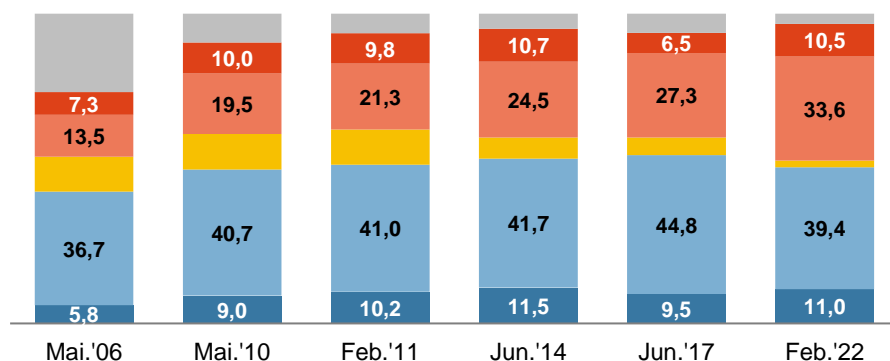
## CONFIANÇA EN L'ALCALDE DE CARA AL FUTUR

Quin grau de confiança li mereix l'alcalde Carles Ruiz per tirar endavant la ciutat de Viladecans: molta, bastanta, poca o cap confiança?

La gran majoria de socialistes confia amb el líder del seu partit per tirar endavant la ciutat. Altres segments amb una confiança per sobre del total són la població de 60 anys i més, els que porten més de 40 anys al municipi (però no tota la vida) i els catalanoparlants.



## EVOLUCIÓ



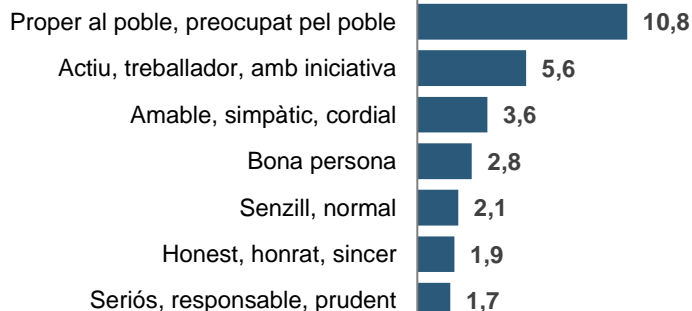
Total (n=600)	11,0	39,4	33,6	10,5
<b>SEXE</b>				
Home (n=288)	11,6	39,8	33,7	10,0
Dona (n=312)	10,5	38,9	33,5	11,0
<b>EDAT</b>				
18 - 29 (n=71)	5,7	45,4	30,9	13,6
30 - 44 (n=154)	7,8	37,8	35,7	14,2
45 - 59 (n=201)	10,4	33,8	39,8	10,0
60 i + (n=174)	17,2	43,7	26,4	6,3
<b>TEMPS DE RESIDÈNCIA</b>				
Fins a 20 anys (n=144)	8,3	43,7	32,9	8,7
De 21 a 40 anys (n=139)	12,7	32,5	37,6	10,2
Més de 40 anys (n=144)	17,5	46,7	24,0	6,9
Tota la vida (n=173)	6,8	35,3	38,7	15,2
<b>LLENGUA</b>				
Cat. (n=65)	11,9	45,9	33,9	6,3
Cast. (n=373)	11,4	40,0	32,3	10,7
Ambdues (n=161)	9,8	35,0	36,6	12,0
<b>NIVELL D'ESTUDIS</b>				
Baix (n=198)	16,2	38,6	29,7	9,5
Mitjà (n=258)	9,5	38,2	34,3	12,8
Alt (n=143)	6,3	42,8	37,9	7,9
<b>RECORD DE VOT</b>				
VOX (n=8)	25,4	36,0	38,7	0,0
PP (n=10)	8,6	48,4	33,6	0,0
C's (n=28)	29,9	41,4	18,2	0,0
JxCat (n=10)	59,5	40,5	0,0	0,0
ERC (n=84)	8,0	30,7	49,2	12,1
PSC (n=209)	19,7	53,8	19,0	1,4
VEC (n=23)	12,4	40,5	42,6	4,9
Podemos (n=20)	9,6	30,5	49,9	10,0
No va votar (n=79)	7,0	31,2	34,6	17,3

# ELS CIUTADANS DE VILADECANS CITEN MAJORITÀRIAMENT ATRIBUTS POSITIVS PER REFERIR-SE AL SEU ALCALDE

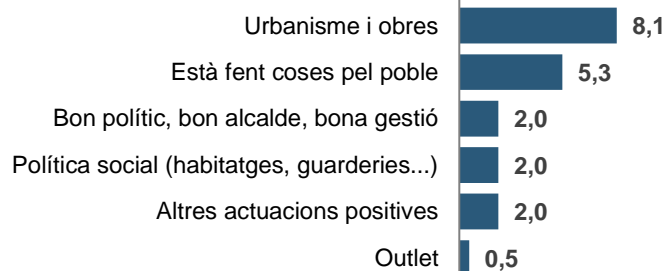
## ATRIBUTS ESPONTANIS DE L'ALCALDE\*

Digui'm alguna cosa, el primer que li vingui al cap, que associaria a l'alcalde Carles Ruiz  
-Espontània. Multiresposta-

**Atributs personals positius** 28,5%



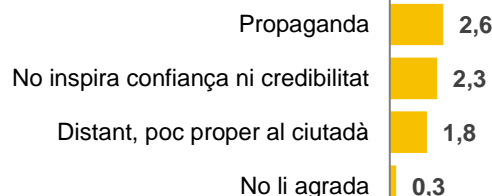
**Atributs de gestió positius** 19,9%



**Total positius** 48,4%

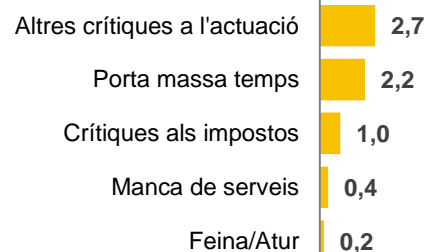
Algunes persones entrevistades posen l'èmfasi en el caràcter proper de l'alcalde.

Interessos propis, especulació 10,0



**Atributs personals negatius** 17,0%

No soluciona problemes / Mala gestió 4,9



**Atributs de gestió negatius** 11,4%

**Total negatius** 28,4%

En les mencions negatives sobresurten les que tracten sobre interessos propis / especulació.

Polític, ajuntament	7,8
PSC, socialista	3,4
Continuïtat	3,4
Altres	3,8
<b>No coneix / Cap / NS / NC</b>	<b>21,8</b>

\* La suma de les freqüències de cada ítem supera el 100% perquè la pregunta és de resposta múltiple, és a dir, cada entrevistat pot haver dit més d'una cosa.

## ES REDUEIXEN EL NOMBRE DE RESPOSTES POSITIVES (SOBRETOT DE GESTIÓ) I AUGMENTEN LLEUGERAMENT LES NEGATIVES.

### ATRIBUTS ESPONTANIS DE L'ALCALDE\*

Digui'm alguna cosa, el primer que li vingui al cap, que associaria a l'alcalde Carles Ruiz  
-Espontània. Multiresposta-

	EVOLUCIÓ				
	Mai.'06	Mai.'10	Jun.'14	Jun.'17	Feb.'22
<b>ATRIBUTS PERSONALS POSITIVS</b>	<b>15,3</b>	<b>17,8</b>	<b>27,6</b>	<b>27,6</b>	<b>28,5</b>
Proper al poble, preocupat pel poble	4,7	6,7	11,7	12,7	10,8
Actiu, treballador, amb iniciativa	1,3	2,3	3,7	2,2	5,6
Amable, simpàtic, cordial	3,0	2,0	3,2	2,3	3,6
Bona persona	3,0	3,0	2,3	3,0	2,8
Senzill, normal	1,3	1,8	2,2	3,7	2,1
Honest, honrat, sincer	1,0	1,2	2,2	1,0	1,9
Seriós, responsable, prudent	1,0	0,8	2,3	2,7	1,7
<b>ATRIBUTS DE GESTIÓ POSITIVS</b>	<b>13,5</b>	<b>25,1</b>	<b>23,5</b>	<b>30,5</b>	<b>19,9</b>
Urbanisme i obres	4,7	9,2	4,0	5,8	8,1
Està fent coses pel poble	3,2	6,2	6,5	9,0	5,3
Bon polític, bon alcalde, bona gestió	2,8	2,7	3,2	3,2	2,0
Política social (habitatges, guarderies...)	2,0	3,5	3,8	3,8	2,0
Altres actuacions positives	0,8	3,5	5,5	5,0	2,0
Outlet			0,5	3,7	0,5

	EVOLUCIÓ				
	Mai.'06	Mai.'10	Jun.'14	Jun.'17	Feb.'22
<b>ATRIBUTS PERSONALS NEGATIVS</b>	<b>4,7</b>	<b>6,5</b>	<b>8,3</b>	<b>13,2</b>	<b>17,0</b>
Interessos propis, especulació	2,3	2,2	5,5	7,5	10,0
Propaganda		1,0	0,5	0,5	2,6
No inspira confiança ni credibilitat	0,8	1,8	1,0	1,7	2,3
Distant, poc proper al ciutadà	1,0	0,5	0,8	2,0	1,8
<b>ATRIBUTS DE GESTIÓ NEGATIVS</b>	<b>3,7</b>	<b>6,5</b>	<b>10,3</b>	<b>12,0</b>	<b>11,4</b>
No soluciona problemes / Mala gestió	2,0	2,3	4,0	5,2	4,9
Altres crítiques a l'actuació	1,0	1,7	2,2	2,5	2,7
Porta massa temps			1,2	1,8	2,2
Crítiques als impostos	0,7	1,2	1,0	1,0	1,0
<b>ALTRES</b>	<b>16,3</b>	<b>11,9</b>	<b>10,4</b>	<b>10,6</b>	<b>18,4</b>
Polític, ajuntament		1,0	1,7	3,3	7,8
PSC, socialista	1,5	1,7	1,2	2,3	3,4
Continuïtat	4,0	1,5	1,3	0,7	3,4
Altres	10,8	7,7	6,2	4,3	3,8
<b>No coneix / Cap / NS / NC</b>	<b>47,5</b>	<b>36,7</b>	<b>29,0</b>	<b>19,5</b>	<b>21,8</b>

\* No es mostren els ítems que han estat citats per menys d'un 0,5% de la població entrevistada al 2022, però sí s'han tingut en compte per la suma del bloc.

## ELS VILADECANENCS/QUES DE TOTA LA VIDA SÓN ELS QUE CITEN MÉS ATRIBUTS NEGATIUS PERSONALS DE L'ALCALDE CARLES RUIZ

### ATRIBUTS ESPONTANIS DE L'ALCALDE\*

Digui'm alguna cosa, el primer que li vingui al cap, que associaria a l'alcalde Carles Ruiz  
-Espontània. Multiresposta-

	SEXE			EDAT				TEMPS DE RESIDÈNCIA				LLENGUA HABITUAL		
	TOTAL	Home	Dona	De 18 a 29	De 30 a 44	De 45 a 59	60 i més	Fins a 20 anys	De 21 a 40 anys	Més de 40 anys	Tota la vida	Català	Cas-tellà	Amb-dues
	(n=600)	(n=288)	(n=312)	(n=71)	(n=154)	(n=201)	(n=174)	(n=144)	(n=139)	(n=144)	(n=173)	(n=65)	(n=373)	(n=161)
<b>ATRIBUTS PERSONALS POSITIVS</b>	<b>28,5</b>	<b>28,0</b>	<b>29,1</b>	<b>28,5</b>	<b>16,2</b>	<b>31,4</b>	<b>36,7</b>	<b>28,9</b>	<b>30,9</b>	<b>35,3</b>	<b>20,7</b>	<b>29,5</b>	<b>29,0</b>	<b>27,2</b>
Proper al poble, preocupat pel poble	10,8	10,5	11,0	7,2	7,1	14,4	12,1	11,1	14,6	11,7	6,9	12,2	10,0	12,1
Actiu, treballador, amb iniciativa	5,6	6,5	4,8	7,5	4,5	5,5	5,7	5,1	5,6	6,9	4,9	7,7	5,6	4,9
Amable, simpàtic, cordial	3,6	3,0	4,2	7,2	1,3	3,0	4,6	2,7	2,7	3,5	5,0	5,1	3,6	3,0
<b>ATRIBUTS DE GESTIÓ POSITIVS</b>	<b>19,9</b>	<b>20,4</b>	<b>19,5</b>	<b>14,2</b>	<b>23,4</b>	<b>18,0</b>	<b>21,8</b>	<b>17,9</b>	<b>16,3</b>	<b>22,8</b>	<b>22,1</b>	<b>20,8</b>	<b>19,7</b>	<b>20,6</b>
Urbanisme i obres	8,1	8,7	7,6		13,0	9,5	6,3	11,0	8,5	6,9	6,5	4,5	8,4	9,1
Està fent coses pel poble	5,3	6,0	4,5	6,9	4,6	3,0	7,5	2,1	5,0	7,6	6,2	11,2	5,2	3,1
<b>ATRIBUTS PERSONALS NEGATIUS</b>	<b>17,0</b>	<b>15,9</b>	<b>18,3</b>	<b>15,2</b>	<b>21,3</b>	<b>18,9</b>	<b>12,0</b>	<b>14,4</b>	<b>14,8</b>	<b>11,1</b>	<b>25,4</b>	<b>16,4</b>	<b>17,1</b>	<b>17,2</b>
Interessos propis, especulació	10,0	10,5	9,6	12,6	10,4	11,4	6,9	6,2	7,9	6,9	17,2	8,9	10,2	10,0
<b>ATRIBUTS DE GESTIÓ NEGATIUS</b>	<b>11,4</b>	<b>10,3</b>	<b>12,4</b>	<b>11,1</b>	<b>10,5</b>	<b>14,0</b>	<b>9,8</b>	<b>8,2</b>	<b>12,7</b>	<b>9,0</b>	<b>14,9</b>	<b>15,8</b>	<b>10,5</b>	<b>11,9</b>
No soluciona problemes / Mala gestió	4,9	3,5	6,2	9,5	4,5	4,0	4,0	2,7	3,5	3,5	8,8	1,5	4,8	6,5
<b>ALTRES</b>	<b>7,2</b>	<b>8,2</b>	<b>6,1</b>	<b>8,5</b>	<b>7,8</b>	<b>5,5</b>	<b>7,5</b>	<b>6,3</b>	<b>9,5</b>	<b>8,4</b>	<b>4,9</b>	<b>6,0</b>	<b>6,5</b>	<b>9,1</b>
Polític, Ajuntament	7,8	10,5	5,2	13,5	7,2	7,5	5,7	8,5	6,4	6,2	9,5	8,1	8,5	5,9
PSC, socialista	3,4	5,0	1,9	1,3	1,3	4,0	5,7	1,4	3,5	4,2	4,3	8,7	3,2	1,8
Continuïtat	3,4	2,9	3,8	4,1	3,9	3,0	2,9	2,8	5,9	2,8	2,3	3,1	2,8	4,9
Altres	3,8	5,3	2,3	4,4	3,9	2,5	4,6	3,5	3,6	5,6	2,6	2,9	3,7	4,2
<b>CAP/NS/NC</b>	<b>21,8</b>	<b>18,7</b>	<b>24,9</b>	<b>22,1</b>	<b>25,3</b>	<b>20,9</b>	<b>19,6</b>	<b>26,0</b>	<b>20,9</b>	<b>21,5</b>	<b>19,3</b>	<b>15,5</b>	<b>22,4</b>	<b>22,6</b>

\* No es mostren els ítems que han estat citats per menys d'un 3,0% de la població entrevistada al 2022, però sí s'han tingut en compte per la suma del bloc.

# ELS VOTANTS DEL PSC SÓN ELS QUE TROBEN A L'ALCALDE CARLES RUIZ MÉS PROPER I/O PREOCUPAT PEL POBLE

## ATRIBUTS ESPONTANIS DE L'ALCALDE\*

Digui'm alguna cosa, el primer que li vingui al cap, que associaria a l'alcalde Carles Ruiz  
-Espontània. Multiresposta-

	NIVELL D'ESTUDIS				RECORD DE VOT MUNICIPALS								
	TOTAL	Baix	Mitjà	Alt	VOX	PP	C's	JxCat	ERC	PSC	VEC	Podem	Abs- tenció
	(n=600)	(n=198)	(n=258)	(n=143)	(n=8)	(n=10)	(n=28)	(n=10)	(n=84)	(n=209)	(n=23)	(n=20)	(n=79)
<b>ATRIBUTS PERSONALS POSITIVS</b>	<b>28,5</b>	<b>31,8</b>	<b>27,0</b>	<b>27,2</b>	<b>12,3</b>	<b>8,6</b>	<b>16,7</b>	<b>29,7</b>	<b>18,6</b>	<b>42,9</b>	<b>21,7</b>	<b>25,0</b>	<b>25,2</b>
Proper al poble, preocupat pel poble	10,8	10,0	11,4	10,9				10,2	12,5	16,1		10,0	9,8
Actiu, treballador, amb iniciativa	5,6	5,0	5,0	7,5		8,6	6,6	10,2	3,4	6,3	5,5	10,0	5,3
Amable, simpàtic, cordial	3,6	3,8	4,3	2,2					1,6	5,8	4,1	5,0	2,9
<b>ATRIBUTS DE GESTIÓ POSITIVS</b>	<b>19,9</b>	<b>21,7</b>	<b>18,9</b>	<b>19,8</b>	<b>25,3</b>		<b>32,7</b>	<b>19,5</b>	<b>17,3</b>	<b>23,8</b>	<b>26,0</b>	<b>24,6</b>	<b>12,9</b>
Urbanisme i obres	8,1	7,4	8,8	8,1	13,0		15,0	9,3	6,9	6,2	16,4	14,2	4,9
Està fent coses pel poble	5,3	7,6	2,9	6,4	12,3		6,9	10,2	6,5	7,7	5,5	5,4	2,5
<b>ATRIBUTS PERSONALS NEGATIVS</b>	<b>17,0</b>	<b>13,4</b>	<b>18,4</b>	<b>19,6</b>	<b>24,6</b>	<b>33,6</b>	<b>24,7</b>	<b>20,1</b>	<b>28,3</b>	<b>6,9</b>	<b>12,0</b>	<b>28,7</b>	<b>14,2</b>
Interessos propis, especulació	10,0	8,9	9,3	12,9	12,3	33,6	10,3	20,1	14,3	2,8	3,8	19,1	13,0
<b>ATRIBUTS DE GESTIÓ NEGATIVS</b>	<b>11,4</b>	<b>10,8</b>	<b>10,4</b>	<b>14,1</b>	<b>37,6</b>	<b>30,5</b>	<b>14,1</b>		<b>23,8</b>	<b>5,5</b>	<b>14,5</b>	<b>15,6</b>	<b>7,4</b>
No soluciona problemes / Mala gestió	4,9	5,4	3,9	6,0	13,3	30,5	10,5		7,2	1,8	14,5		3,6
<b>ALTRES</b>	<b>7,2</b>	<b>5,7</b>	<b>8,1</b>	<b>7,4</b>	<b>13,0</b>		<b>4,8</b>		<b>11,1</b>	<b>3,8</b>	<b>17,6</b>	<b>4,6</b>	<b>5,0</b>
Polític, Ajuntament	7,8	5,5	9,8	7,3		21,1	3,3		6,0	10,6	3,8		6,6
PSC, socialista	3,4	4,0	2,6	4,0	12,3	9,4		10,2	9,3	1,4	8,3		2,4
Continuïtat	3,4	1,5	4,6	3,8	13,0				4,8	1,4	13,8	4,6	1,2
Altres	3,8	4,2	3,5	3,6			4,8		6,3	2,4	3,8		3,8
<b>CAP/NS/NC</b>	<b>21,8</b>	<b>26,1</b>	<b>20,7</b>	<b>17,6</b>		<b>17,9</b>	<b>21,2</b>	<b>20,5</b>	<b>14,2</b>	<b>21,0</b>	<b>21,6</b>	<b>21,3</b>	<b>31,3</b>

\* No es mostren els ítems que han estat citats per menys d'un 3,0% de la població entrevistada al 2022, però sí s'han tingut en compte per la suma del bloc.

# ELS PROJECTES URBANÍSTICS SÓN ELS QUE MÉS ES VINCULEN A L'ALCALDE CARLES RUIZ

## PROJECTES DE CARLES RUIZ PER VILADECANS\*

Em podria dir alguna actuació o projecte que ha fet Carles Ruiz per Viladecans?

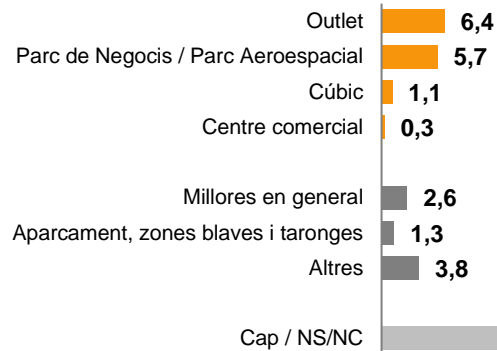
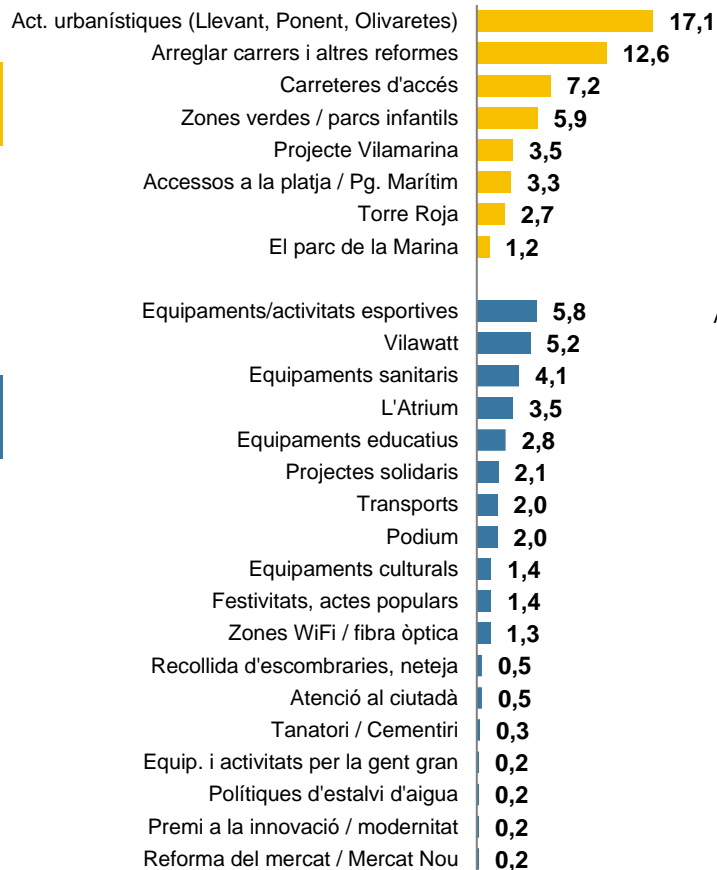
-Espontània. Multiresposta-

53,5% mencions a

REFORMES, OBRES I  
URBANISME

33,7% mencions a

EQUIPAMENTS I  
SERVEIS



13,5% mencions a

ACTIVITATS  
COMERCIALS I DE  
NEGOCI

7,7% mencions a

ALTRES

Les actuacions en diferents urbanitzacions, l'arranjament dels carrers i les actuacions en les carreteres d'accés són els projectes més recordats.

Un de cada quatre viladecanencs/ques no recorda cap actuació o projecte concret que hagi portat a terme Carles Ruiz.

\* La suma de les freqüències de cada ítem supera el 100% perquè la pregunta és de resposta múltiple, és a dir, cada entrevistat pot haver dit més d'una cosa.



## AUGMENTEN ELS PROJECTES DE REFORMES, OBRES I URBANISME ATRIBUÏTS A CARLES RUIZ. PEL CONTRARI, BAIXEN ELS PROJECTES SOBRE ACTIVITATS COMERCIALS I DE NEGOCI

### PROJECTES DE CARLES RUIZ PER VILADECANS\*

Em podria dir alguna actuació o projecte que ha fet Carles Ruiz per Viladecans?

-Espontània. Multiresposta-

	EVOLUCIÓ				
	Mai.'10	Feb.'11	Jun.'14	Jun.'17	Feb.'22
<b>REFORMES, OBRES I URBANISME</b>	<b>47,5</b>	<b>40,7</b>	<b>25,5</b>	<b>32,2</b>	<b>53,5</b>
Actuacions urbanístiques (Llevant, Ponent, Olivaretas)					17,1
Arreglar carrers i altres reformes	21,0	18,0	12,3	13,5	12,6
Carreteres d'accés					7,2
Zones verdes / parcs infantils	9,0	9,5	4,2	6,2	5,9
Projecte Vilamarina	7,8	4,3	4,3	5,3	3,5
Accessos a la platja / Pg. Marítim	3,0	2,2	2,2	5,2	3,3
Torre Roja	1,5	1,7	0,8		2,7
El parc de la Marina	5,2	5,0	1,7	2,0	1,2
<b>EQUIPAMENTS I SERVEIS</b>	<b>29,0</b>	<b>39,2</b>	<b>33,9</b>	<b>38,1</b>	<b>33,7</b>
Equipaments esportius / activitats esportives	5,7	5,2	7,8	7,7	5,8
Vilawatt				2,0	5,2
Equipaments sanitaris	1,0	3,2	4,7	5,8	4,1
L'Atrium	1,5	2,7	3,3	3,7	3,5
Equipaments educatius	6,7	6,7	3,2	2,5	2,8
Projectes solidaris			1,0	2,2	2,1
Transports		0,8			2,0
Podium				3,8	2,0
Equipaments culturals	2,7	3,2	2,0	1,8	1,4
Festivitats, actes populars	1,7	1,3	1,2	2,5	1,4
Zones WiFi / fibra òptica	6,7	11,3	4,7	4,3	1,3

	EVOLUCIÓ				
	Mai.'10	Feb.'11	Jun.'14	Jun.'17	Feb.'22
<b>ACTIVITATS COMERCIALS I DE NEGOCI</b>	<b>7,1</b>	<b>10,4</b>	<b>15,4</b>	<b>28,4</b>	<b>13,5</b>
Outlet			8,5	20,2	6,4
Parc de Negocis / Parc Aeroespacial	4,3	8,2	4,0	5,7	5,7
Cúbic	0,8	1,2	0,7	0,5	1,1
Centre comercial	2,0	1,0	2,2	2,0	0,3
<b>ALTRES</b>	<b>10,5</b>	<b>15,4</b>	<b>4,7</b>	<b>9,2</b>	<b>7,7</b>
Millores en general	0,7	1,8	0,8	4,2	2,6
Aparcament, zones blaves i taronges	1,0	0,5	0,3	0,5	1,3
Altres	8,8	13,1	3,6	4,5	3,8

Com a nous projectes apareixen diverses actuacions urbanístiques i les obres en les carreteres del municipi.

El projecte de l'Outlet no és tant citat com al 2017.

\* No es mostren els ítems que han estat citats per menys d'un 1,0% de la població entrevistada al 2022, però sí s'han tingut en compte per la suma del bloc.

# EL PROJECTE VILAWATT ÉS MÉS CONEGUT PEL SEGMENT DE POBLACIÓ MÉS JOVE DE VILADECANS

## PROJECTES DE CARLES RUIZ PER VILADECANS\*

Em podria dir alguna actuació o projecte que ha fet Carles Ruiz per Viladecans?

-Espontània. Multiresposta-

	SEXE			EDAT				TEMPS DE RESIDÈNCIA				LLENGUA HABITUAL		
	TOTAL	Home	Dona	De 18 a 29	De 30 a 44	De 45 a 59	60 i més	Fins a 20 anys	De 21 a 40 anys	Més de 40 anys	Tota la vida	Català	Cas-tellà	Amb-dues
	(n=600)	(n=288)	(n=312)	(n=71)	(n=154)	(n=201)	(n=174)	(n=144)	(n=139)	(n=144)	(n=173)	(n=65)	(n=373)	(n=161)
<b>REFORMES, OBRES I URBANISME</b>	<b>53,5</b>	<b>58,8</b>	<b>48,7</b>	<b>43,4</b>	<b>54,6</b>	<b>52,8</b>	<b>58,6</b>	<b>45,6</b>	<b>48,5</b>	<b>62,5</b>	<b>56,8</b>	<b>62,6</b>	<b>51,6</b>	<b>55,0</b>
Actuacions Urbanístiques (Llevant, Ponent, Olivaretas)	17,1	19,1	15,1	13,9	18,9	18,4	15,5	13,0	14,7	16,1	22,9	16,6	14,9	22,4
Arreglar carrers i altres reformes	12,6	13,2	12,1	12,2	10,4	11,4	16,1	10,8	9,9	19,4	10,8	10,5	12,4	14,3
Carreteres d'accés	7,2	8,8	5,7	7,5	7,8	7,5	6,3	6,4	6,6	8,3	7,5	10,8	7,2	5,8
Zones verdes / parcs infantils	5,9	5,6	6,3		7,1	8,5	5,2	9,3	5,0	4,8	4,9	7,7	5,6	6,0
Projecte Vilamarina	3,5	4,0	3,0	1,3	5,8	2,0	4,0	1,4	4,4	3,4	4,5	2,9	4,5	1,3
Accessos a la platja / Pg. Marítim	3,3	3,3	3,3	6,9	2,0	1,5	4,6	2,7	4,5	3,5	2,7	8,2	2,8	2,5
<b>EQUIPAMENTS I SERVEIS</b>	<b>33,7</b>	<b>34,0</b>	<b>33,0</b>	<b>39,7</b>	<b>31,2</b>	<b>40,5</b>	<b>25,1</b>	<b>26,2</b>	<b>35,9</b>	<b>25,6</b>	<b>43,5</b>	<b>33,1</b>	<b>33,3</b>	<b>34,1</b>
Equipaments esportius / activitats esportives	5,8	6,5	5,1	6,0	2,6	7,0	7,5	4,0	5,0	5,6	8,1	1,5	6,2	6,8
Vilawatt	5,2	5,8	4,6	11,1	7,2	5,0	0,6	6,4	6,0	2,0	6,0	1,4	5,6	5,6
Equipaments sanitaris	4,1	3,8	4,4	1,6	3,9	5,0	4,6	2,0	4,2	5,7	4,5	4,4	4,3	3,5
L'Atrium	3,5	4,2	2,8		2,0	6,5	3,4	2,0	3,5	3,5	4,7	4,5	3,1	4,1
<b>ACTIVITATS COMERCIALS I DE NEGOCI</b>	<b>13,5</b>	<b>16,2</b>	<b>10,9</b>	<b>17,9</b>	<b>16,2</b>	<b>10,5</b>	<b>12,1</b>	<b>13,2</b>	<b>8,6</b>	<b>13,9</b>	<b>17,3</b>	<b>11,9</b>	<b>13,3</b>	<b>14,5</b>
Outlet	6,4	7,4	5,4	6,0	7,8	6,5	5,2	4,8	6,4	5,6	8,3	5,7	6,6	6,1
Parc de Negocis / Parc Aeroespacial	5,7	6,6	4,8	7,5	7,1	3,0	6,3	7,0	1,4	7,7	6,3	6,2	5,6	5,7
<b>ALTRES</b>	<b>7,7</b>	<b>6,4</b>	<b>9,0</b>	<b>5,4</b>	<b>5,7</b>	<b>8,0</b>	<b>10,3</b>	<b>8,9</b>	<b>5,8</b>	<b>11,1</b>	<b>5,4</b>	<b>8,8</b>	<b>7,8</b>	<b>7,2</b>
<b>CAP/NS/NC</b>	<b>26,7</b>	<b>25,0</b>	<b>28,2</b>	<b>25,3</b>	<b>27,2</b>	<b>25,4</b>	<b>28,2</b>	<b>29,1</b>	<b>31,2</b>	<b>26,4</b>	<b>21,4</b>	<b>16,4</b>	<b>31,1</b>	<b>20,1</b>

\* No es mostren els ítems que han estat citats per menys d'un 3,0% de la població entrevistada al 2022, però sí s'han tingut en compte per la suma del bloc.

## ELS VOTANTS DEL PSC CITEN MÉS PROJECTES SOBRE EQUIPAMENTS I SERVEIS

### PROJECTES DE CARLES RUIZ PER VILADECANS\*

Em podria dir alguna actuació o projecte que ha fet Carles Ruiz per Viladecans?

-Espontània. Multiresposta-

	NIVELL D'ESTUDIS				RECORD DE VOT MUNICIPALS								
	TOTAL (n=600)	Baix (n=198)	Mitjà (n=258)	Alt (n=143)	VOX (n=8)	PP (n=10)	C's (n=28)	JxCat (n=10)	ERC (n=84)	PSC (n=209)	VEC (n=23)	Podem (n=20)	Abs- tenció (n=79)
<b>REFORMES, OBRES I URBANISME</b>	<b>53,5</b>	<b>51,3</b>	<b>54,3</b>	<b>55,7</b>	<b>84,9</b>	<b>51,5</b>	<b>55,7</b>	<b>58,5</b>	<b>80,0</b>	<b>47,7</b>	<b>68,1</b>	<b>44,6</b>	<b>32,9</b>
Actuacions Urbanístiques (Llevant, Ponent, Olivaretas)	17,1	12,5	19,2	19,6	13,0	29,6	29,4	9,3	27,5	12,5	25,5	14,6	8,9
Arreglar carrers i altres reformes	12,6	14,7	10,9	13,1	23,6	21,9	8,4	9,3	16,8	12,7	5,5	5,0	8,6
Carreteres d'accés	7,2	5,5	7,4	9,2			10,5	10,2	8,2	5,2	8,3	5,0	11,7
Zones verdes / parcs infantils	5,9	6,5	6,6	4,1	11,3			19,5	9,2	6,0	11,9	5,0	2,5
Projecte Vilamarina	3,5	4,1	4,6	0,6	12,3		7,4	10,2	6,0	3,9	3,8	10,0	
Accessos a la platja / Pg. Marítim	3,3	2,0	3,4	4,8					7,6	4,1			1,2
<b>EQUIPAMENTS I SERVEIS</b>	<b>33,7</b>	<b>29,5</b>	<b>33,8</b>	<b>38,3</b>		<b>50,8</b>	<b>49,5</b>	<b>39,0</b>	<b>31,2</b>	<b>43,7</b>	<b>27,6</b>	<b>14,6</b>	<b>17,8</b>
Equipaments esportius / activitats esportives	5,8	6,0	6,8	3,7		21,1	3,6	10,2	3,6	8,0	7,6		2,3
Vilawatt	5,2	2,7	4,6	9,6		8,6	3,3	9,3	3,8	5,9	4,5		5,3
Equipaments sanitaris	4,1	4,5	5,7	0,7		8,6			9,3	7,3			
L'Atrium	3,5	5,0	2,2	3,8			17,2	10,2		3,6	7,6	5,0	1,3
<b>ACTIVITATS COMERCIALS I DE NEGOCI</b>	<b>13,5</b>	<b>8,8</b>	<b>13,6</b>	<b>19,1</b>	<b>11,3</b>	<b>25,0</b>	<b>16,7</b>	<b>20,5</b>	<b>13,1</b>	<b>15,4</b>	<b>35,3</b>	<b>9,6</b>	<b>10,8</b>
Outlet	6,4	5,2	6,6	7,1		12,5	6,9		7,0	8,2	9,9	4,6	6,3
Parc de Negocis / Parc Aeroespacial	5,7	3,1	5,9	8,8			6,5	20,5	4,8	6,2	15,4	5,0	4,5
<b>ALTRES</b>	<b>7,7</b>	<b>6,0</b>	<b>8,2</b>	<b>9,1</b>			<b>7,1</b>		<b>6,8</b>	<b>8,1</b>	<b>13,8</b>	<b>18,7</b>	<b>6,3</b>
<b>CAP/NS/NC</b>	<b>26,7</b>	<b>34,7</b>	<b>24,8</b>	<b>19,4</b>	<b>38,7</b>	<b>18,8</b>	<b>32,2</b>	<b>21,0</b>	<b>14,4</b>	<b>25,1</b>	<b>13,0</b>	<b>41,5</b>	<b>43,0</b>

\* No es mostren els ítems que han estat citats per menys d'un 3,0% de la població entrevistada al 2022, però sí s'han tingut en compte per la suma del bloc.

# 06

## Els líders polítics municipals

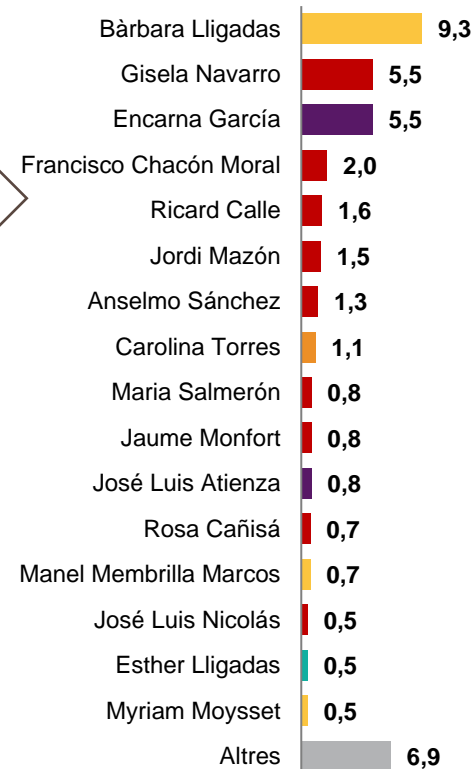
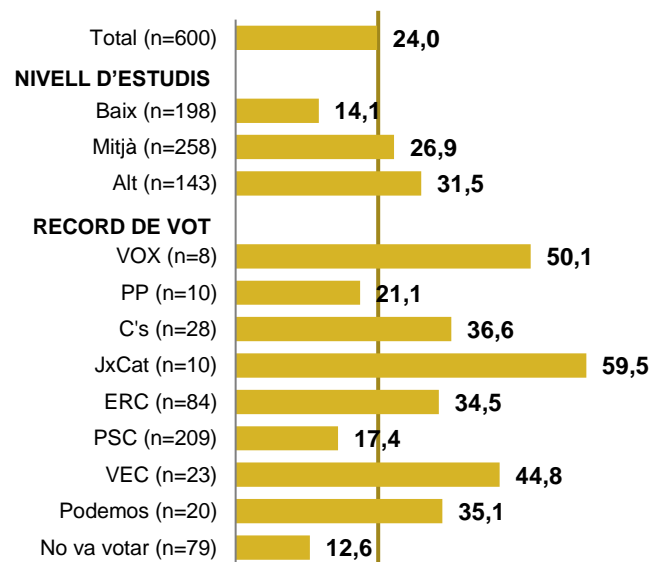
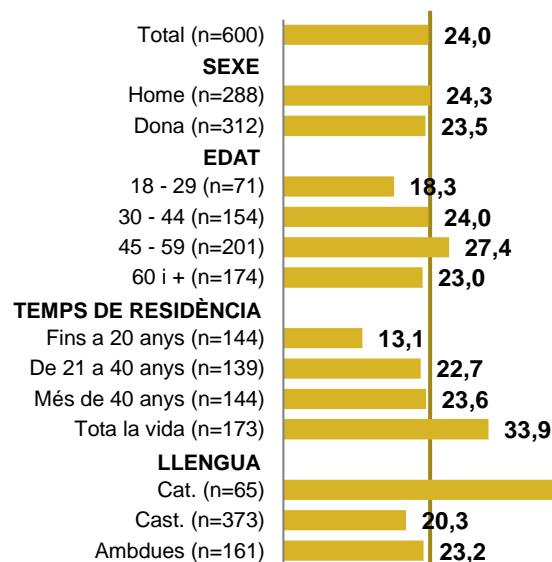
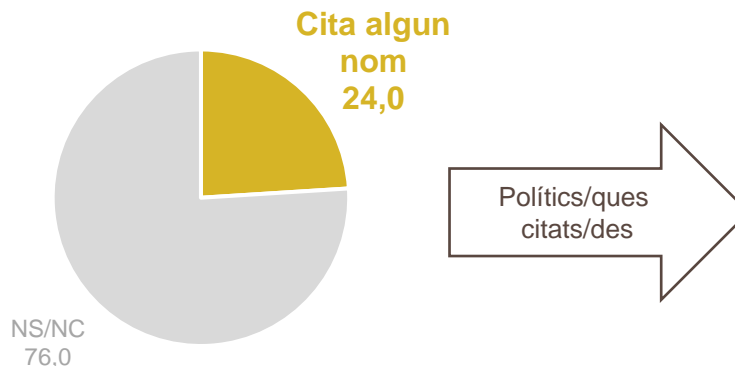
# MENYS DEL 25% DIU EL NOM D'ALGUN POLÍTIC MUNICIPAL. BÀRBARA LLIGADAS, GISELA NAVARRO I ENCARNA GARCÍA OBTENEN MÉS D'UN 5% DE CITACIÓ ESPONTÀNIA.

## NOTORIETAT ESPONTÀNIA D'ALTRES LÍDERS POLÍTICS LOCALS

Em podria dir el nom d'algun altre polític o política de Viladecans?

-Espontània. Multiresposta\*-

Els segments de població amb un major coneixement espontani dels polítics municipals són els nascuts a Viladecans, els/les veïns/es de parla catalana i els que tenen un nivell d'estudis alt. Els votants del PSC tenen un coneixement espontani inferior que la mitjana.

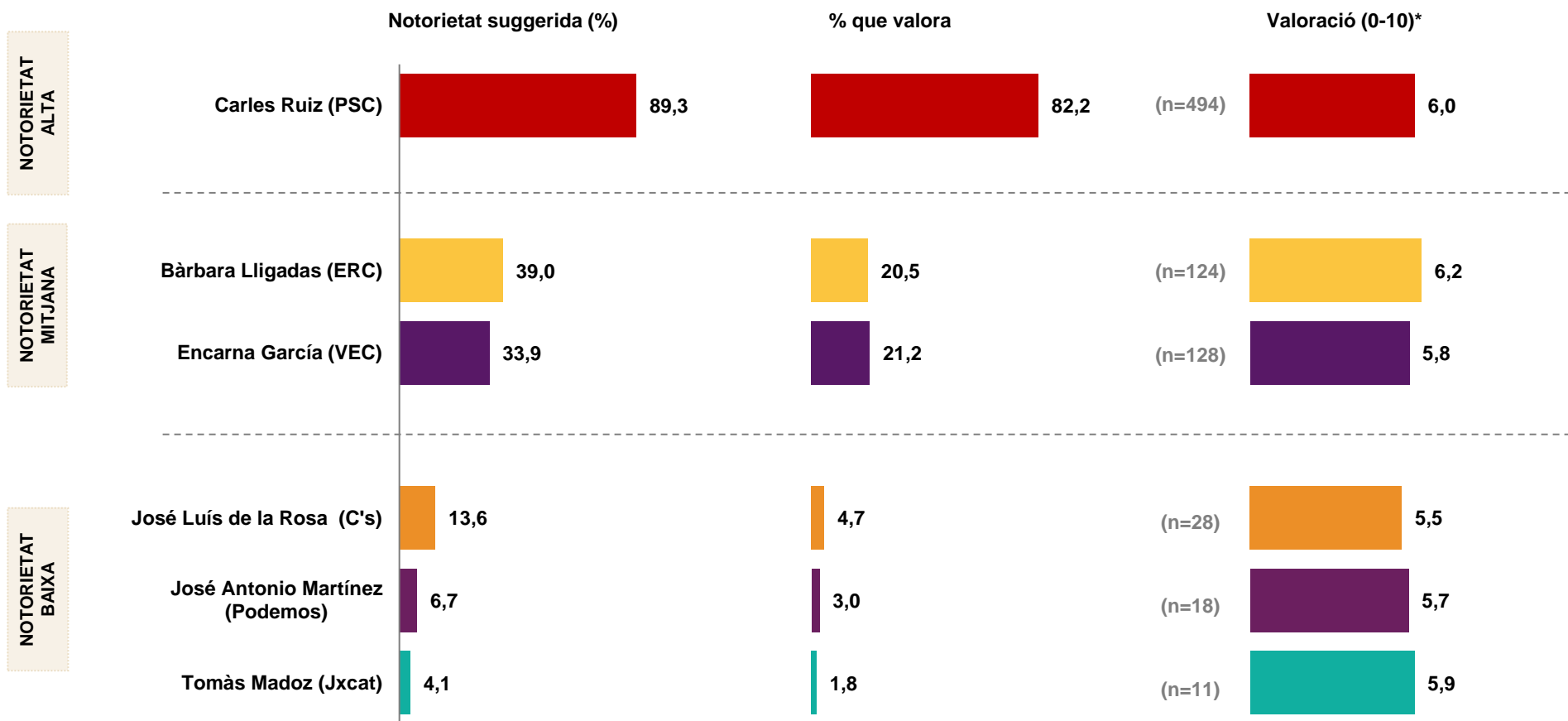


\* Només es posen els valors dels que han estat citats almenys per un 0,5% de la població entrevistada.

# CARLES RUIZ ÉS EL LÍDER POLÍTIC MÉS CONEGUT, MOLT PER DAVANT DE LA REPUBLICANA BÀRBARA LLIGADAS. RUIZ OBTÉ UNA VALORACIÓ DE 6,0 MENTRE QUE LLIGADAS SE SITUA EN UN 6,2.

## NOTORIETAT SUGGERIDA I VALORACIÓ DELS LIDERS POLÍTICS LOCALS\*

Coneix o ha sentit parlar de ...? En cas afirmatiu, valori'ls de 0 a 10 segons l'opinió que li mereixen.



\* A l'hora d'analitzar les valoracions dels polítics locals, cal tenir en compte que només es demana la nota a aquells entrevistats que diuen conèixer a cadascun dels polítics suggerits.

# CARLES RUIZ OBTÉ LES VALORACIONS MÉS ALTES ENTRE LES PERSONES DE 60 ANYS I MÉS I LES QUE PORTEN AL MUNICIPI MÉS DE 40 ANYS PERÒ NO HI VAN NÈIXER

## NOTORIETAT SUGGERIDA I VALORACIÓ DELS LIDERS POLÍTICS LOCALS\*

Coneix o ha sentit parlar de ...? En cas afirmatiu, valori'ls de 0 a 10 segons l'opinió que li mereixen.

	SEXE			EDAT				TEMPS DE RESIDÈNCIA				LLENGUA HABITUAL		
	TOTAL	Home	Dona	De 18 a 29	De 30 a 44	De 45 a 59	60 i més	Fins a 20 anys	De 21 a 40 anys	Més de 40 anys	Tota la vida	Català	Cas-tellà	Amb-dues
	(n=600)	(n=288)	(n=312)	(n=71)	(n=154)	(n=201)	(n=174)	(n=144)	(n=139)	(n=144)	(n=173)	(n=65)	(n=373)	(n=161)
Carles Ruiz (PSC)	89,3	87,5	91,1	88,6	87,0	88,6	92,5	80,9	86,8	91,2	96,6	93,6	86,7	93,6
Bàrbara Lligadas (ERC)	39,0	41,6	36,4	30,2	35,1	40,8	44,8	25,7	28,9	46,1	51,8	67,6	31,1	46,0
Encarna García (VEC)	33,9	29,4	38,2	26,5	25,9	34,8	43,7	21,0	29,7	39,7	42,7	52,6	30,7	33,7
José Luís de la Rosa (C's)	13,6	9,4	17,7	6,0	11,0	15,4	17,8	9,7	13,7	20,2	11,5	6,1	14,2	15,3
José Antonio Martínez (Podemos)	6,7	7,3	6,1	7,2	3,2	6,0	10,3	4,8	7,3	9,8	5,2	9,1	7,4	4,2
Tomàs Madoz (Jxcat)	4,1	4,0	4,1	2,5	2,0	4,0	6,9	3,3	3,6	6,9	2,8	4,5	4,5	3,1

	SEXE			EDAT				TEMPS DE RESIDÈNCIA				LLENGUA HABITUAL		
	TOTAL	Home	Dona	De 18 a 29	De 30 a 44	De 45 a 59	60 i més	Fins a 20 anys	De 21 a 40 anys	Més de 40 anys	Tota la vida	Català	Cas-tellà	Amb-dues
	(n=600)	(n=288)	(n=312)	(n=71)	(n=154)	(n=201)	(n=174)	(n=144)	(n=139)	(n=144)	(n=173)	(n=65)	(n=373)	(n=161)
Carles Ruiz (PSC)	6,0	5,9	6,0	5,8	5,3	5,7	6,8	6,0	6,0	6,9	5,2	5,9	6,1	5,7
Bàrbara Lligadas (ERC)	6,2	5,8	6,7	6,5	5,5	6,1	6,7	5,8	6,3	6,3	6,2	6,5	6,0	6,2
Encarna García (VEC)	5,8	5,5	5,9	5,6	5,3	5,3	6,3	6,2	5,8	6,4	5,1	6,0	5,8	5,4
José Luís de la Rosa (C's)	5,5	4,9	6,0	*	*	4,9	*	*	*	*	*	*	5,5	*
José Antonio Martínez (Podemos)	5,7	6,1	*	*	*	*	*	*	*	*	*	*	5,8	*
Tomàs Madoz (Jxcat)	5,9	*	*	*	*	*	*	*	*	*	*	*	*	*

\* Només s'ha demanat la valoració als que han dit conèixer el líder polític citat. Per tant, cal anar amb cautela amb les valoracions dels líders amb notorietat baixa. Per aquest motiu, no s'inclouen les valoracions donades per menys de deu entrevistats, excepte entre els votants del seu propi partit.

## ELS VOTANTS DEL PSC VALOREN RUIZ AMB UN 7,2 SIMILAR A LA VALORACIÓ DE LLIGADAS ENTRE ELS SEUS (7,3)

### NOTORIETAT SUGGERIDA I VALORACIÓ DELS LIDERS POLÍTICS LOCALS\*

Coneix o ha sentit parlar de ...? En cas afirmatiu, valori'ls de 0 a 10 segons l'opinió que li mereixen.

	NIVELL D'ESTUDIS				RECORD DE VOT MUNICIPALS								
	TOTAL	Baix	Mitjà	Alt	VOX	PP	C's	JxCat	ERC	PSC	VEC	Podem	Abs-tenció
	(n=600)	(n=198)	(n=258)	(n=143)	(n=8)	(n=10)	(n=28)	(n=10)	(n=84)	(n=209)	(n=23)	(n=20)	(n=79)
Carles Ruiz (PSC)	89,3	85,5	91,0	91,4	75,4	50,7	85,4	100,0	94,2	92,4	96,2	79,1	77,7
Bàrbara Lligadas (ERC)	39,0	30,7	42,1	44,2	12,3	21,1	45,0	79,0	62,8	34,0	58,9	34,6	22,9
Encarna García (VEC)	33,9	32,7	32,9	36,6		12,5	39,4	50,2	47,1	30,8	49,6	48,8	21,2
José Luís de la Rosa (C's)	13,6	18,3	12,0	10,2			13,1	10,2	11,7	15,5	25,8		12,5
José Antonio Martínez (Podemos)	6,7	6,0	6,6	7,7			15,3	10,2	8,2	6,8	13,5		4,9
Tomàs Madoz (Jxcat)	4,1	6,7	2,3	3,8			3,3		4,7	7,1	3,8		1,1

	NIVELL D'ESTUDIS				RECORD DE VOT MUNICIPALS								
	TOTAL	Baix	Mitjà	Alt	VOX	PP	C's	JxCat	ERC	PSC	VEC	Podem	Abs-tenció
	(n=600)	(n=198)	(n=258)	(n=143)	(n=8)	(n=10)	(n=28)	(n=10)	(n=84)	(n=209)	(n=23)	(n=20)	(n=79)
Carles Ruiz (PSC)	6,0	6,5	5,8	5,4	*	*	4,8	5,9	5,3	7,2	5,7	5,9	5,2
Bàrbara Lligadas (ERC)	6,2	6,5	6,3	5,9	*	*	*	*	7,3	5,6	*	*	*
Encarna García (VEC)	5,8	5,8	6,1	5,4	*	*	*	*	5,6	6,4	*	*	*
José Luís de la Rosa (C's)	5,5	5,7	5,5	*	*	*	5,0	*	*	6,5	*	*	*
José Antonio Martínez (Podemos)	5,7	*	*	*	*	*	*	*	*	*	*	*	*
Tomàs Madoz (Jxcat)	5,9	*	*	*	*	*	*	*	*	*	*	*	*

\* Només s'ha demanat la valoració als que han dit conèixer el líder polític citat. Per tant, cal anar amb cautela amb les valoracions dels líders amb notorietat baixa. Per aquest motiu, no s'inclouen les valoracions donades per menys de deu entrevistats, excepte entre els votants del seu propi partit.



# 07 Les expectatives electorals

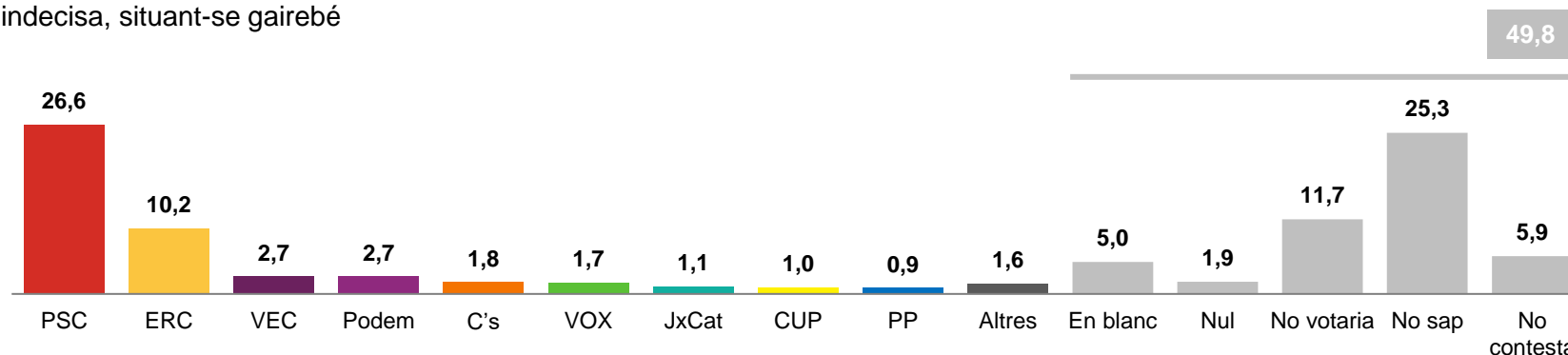
# EL PSC ÉS CLARAMENT LIDER EN LA INTENCIÓ DIRECTA DE VOT A MÉS DE SER EL PARTIT QUE MILLORA MÉS ELS SEUS RESULTATS A L'INCORPORAR LA SIMPATIA A LA INTENCIÓ DE VOT.

## INTENCIÓ DIRECTA DE VOT A LES ELECCIONS MUNICIPALS

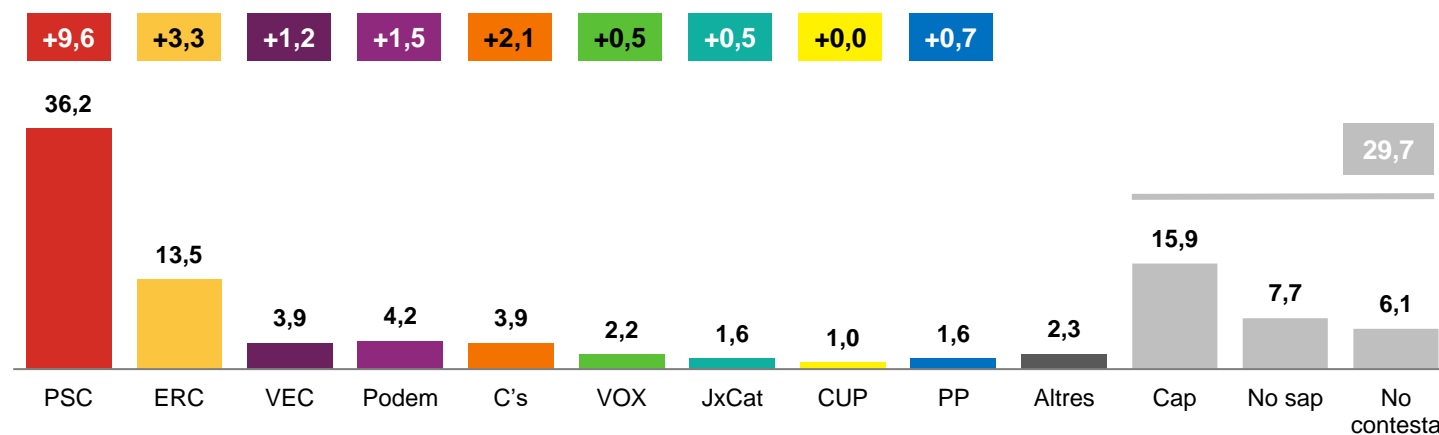
Si demà se celebressin eleccions municipals a Viladecans, a quin partit votaria?

-Espontània-

Cal destacar l'elevat percentatge de població indecisa, situant-se gairebé al 50%.



## INTENCIÓ + SIMPATIA



## EL PSC LIDERA EN TOTS ELS SEGMENTS DE POBLACIÓ MENYS ENTRE ELS CATALANOPARLANTS ON LIDERA ERC

El PSC destaca entre la població de 60 anys i més, els que porten més de 40 anys al municipi però no hi han nascut i els que tenen un nivell d'estudis baix.

Entre els catalanoparlants també destaca JxCat

### INTENCIÓ DE VOT A LES ELECCIONS MUNICIPALS

	SEXE			EDAT				TEMPS DE RESIDÈNCIA				LLENGUA HABITUAL			NIVELL D'ESTUDIS		
	TOTAL	Home	Dona	De 18 a 29	De 30 a 44	De 45 a 59	60 i més	Fins a 20 anys	De 21 a 40 anys	Més de 40 anys	Tota la vida	Català	Cas-tellà	Amb-dues	Baix	Mitjà	Alt
	(n=600)	(n=288)	(n=312)	(n=71)	(n=154)	(n=201)	(n=174)	(n=144)	(n=139)	(n=144)	(n=173)	(n=65)	(n=373)	(n=161)	(n=198)	(n=258)	(n=143)
<b>PSC</b>	<b>26,6</b>	<b>26,6</b>	<b>26,6</b>	<b>18,3</b>	<b>20,9</b>	<b>22,4</b>	<b>40,2</b>	<b>27,0</b>	<b>25,3</b>	<b>39,8</b>	<b>16,8</b>	<b>10,7</b>	<b>28,8</b>	<b>27,5</b>	<b>33,4</b>	<b>25,1</b>	<b>20,2</b>
<b>ERC</b>	10,2	10,1	10,3	11,1	12,9	9,5	8,0	11,2	11,5	7,0	11,0	<b>29,9</b>	6,4	11,2	4,6	11,8	14,9
<b>VEC</b>	2,7	3,5	2,0	4,4	1,9	3,0	2,3	3,5	2,3	2,1	2,9	1,4	3,0	2,5	0,5	3,0	5,2
<b>Podem</b>	2,7	2,2	3,3	5,4	3,2	1,5	2,3	1,4	4,6	2,8	2,4	1,5	3,8	0,7	3,5	2,9	1,4
<b>C's</b>	1,8	1,8	1,9	1,6	3,2	2,0	0,6	2,1	2,1	0,6	2,4	1,5	2,4	0,6	2,5	0,9	2,6
<b>VOX</b>	1,7	2,4	1,0	1,3	2,6	1,0	1,7	0,7	0,8	2,1	2,8		2,2	1,3	1,6	1,9	1,4
<b>JxCat</b>	1,1	1,0	1,2			1,5	2,3		0,7	0,7	2,7	<b>7,4</b>	0,5		1,0	1,9	
<b>CUP</b>	1,0	1,6	0,4	1,3		1,5	1,1	0,6	1,5	1,4	0,5	4,5		1,8	1,0	0,4	2,0
<b>PP</b>	0,9	1,1	0,6	1,6		1,0	1,1	0,9		2,7			0,2	2,7	1,0	0,9	0,6
<b>Altres</b>	1,6	0,7	2,6	2,5	1,9	2,0	0,6	1,4	2,1	1,4	1,7		2,4	0,7	1,4	1,6	2,0
<b>En blanc</b>	5,0	5,4	4,5	8,5	7,1	4,5	1,7	8,1	5,9	1,4	4,5	3,2	4,7	6,4	5,2	4,9	4,9
<b>Nul</b>	1,9	2,2	1,6	3,1	3,2	2,0		2,0	1,3	0,6	3,2		1,9	2,7	1,7	1,5	3,0
<b>No votaria</b>	11,7	13,9	9,6	15,1	11,1	12,9	9,2	13,5	10,2	8,3	14,0	13,1	12,7	8,8	13,1	10,8	11,4
<b>No sap</b>	25,3	21,7	28,7	25,9	25,9	28,8	20,7	24,0	24,7	21,6	29,7	20,7	25,3	27,4	24,5	25,9	25,0
<b>No contesta</b>	5,9	6,0	5,7		5,9	6,5	8,0	3,6	6,9	7,7	5,5	6,0	5,8	6,0	5,1	6,7	5,4

# EL PSC CONTINUA DOMINANT DE FORMA CLARA EN UN CONTEXT INDECÍS I TAMBÉ MÉS FRAGMENTAT. ERC ES MANTÉ EN LA MATEIXA INTENCIÓ DE VOT QUE AL 2017

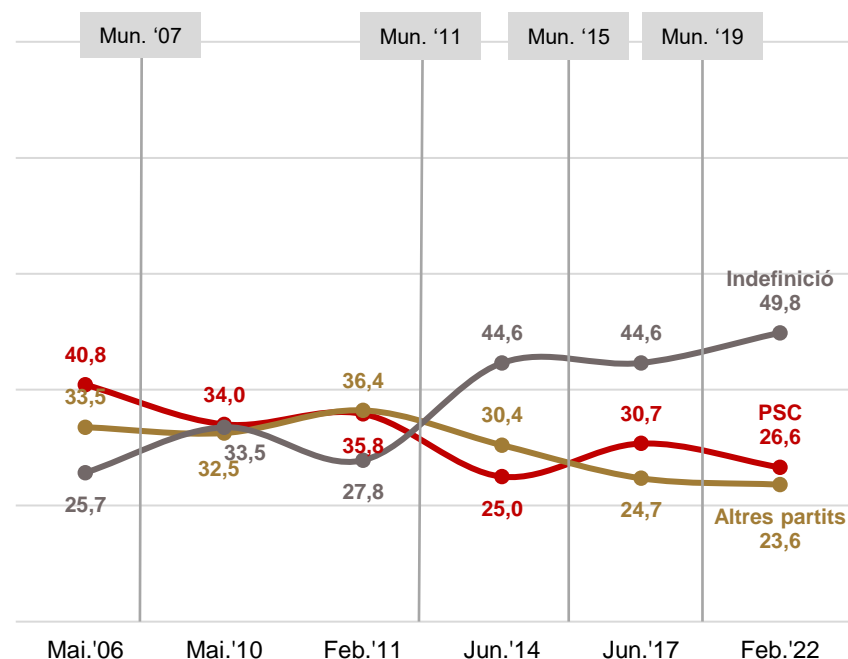
## INTENCIÓ DIRECTA DE VOT A LES ELECCIONS MUNICIPALS

Si demà se celebressin eleccions municipals a Viladecans, a quin partit votaria?

-Espontània-

### EVOLUCIÓ

	Mai.'06	Mai.'10	Feb.'11	Jun.'14	Jun.'17	Feb.'22
<b>PSC</b>	40,8	34,0	35,8	25,0	30,7	26,6
<b>ERC</b>	6,3	4,5	3,5	7,0	10,3	10,2
<b>VEC*</b>	9,3	8,2	6,2	6,7	2,0	2,7
<b>Podem</b>				4,3	5,2	2,7
<b>C's</b>		3,0	1,3	3,2	3,5	1,8
<b>VOX</b>						1,7
<b>JxCat**</b>	11,7	10,0	14,5	3,2	1,2	1,1
<b>CUP</b>						1,0
<b>PP</b>	5,3	6,8	8,3	2,3	1,2	0,9
<b>Altres</b>	0,8		2,5	3,8	1,4	1,6
<b>En blanc</b>	3,3	5,0	5,2	7,0	4,0	5,0
<b>Nul</b>				1,8	1,2	1,9
<b>No votaria</b>	6,0	11,2	7,5	10,3	7,3	11,7
<b>No sap</b>	14,0	15,0	12,3	20,0	24,8	25,3
<b>No contesta</b>	2,3	2,3	2,8	5,5	7,3	5,9



\* En anys anteriors el codi havia estat ICV-EUiA.

\*\* En anys anteriors el codi havia estat CiU, CDC o PDeCAT.

## EL PSC I VOX SÓN LES FORMACIONS AMB UNA FIDELITAT DE VOT MÉS ALTA. ELS VOTANTS DE C's SÓN ELS QUE MOSTREN UNA MAJOR INDEFINICIÓ.

### MATRIU DE TRANSVASAMENT DE VOT A LES ELECCIONS MUNICIPALS

Intenció segons record de vot als comicis de 2019

D'entre els que no van votar les darreres eleccions municipals el percentatge d'intenció de vot més alt és per al PSC amb un 9,8% de les respostes.

	RECORD DE VOT MUNICIPALS 2019									
	Total (n=600)	VOX (n=8)	PP (n=10)	C's (n=28)	JxCat (n=10)	ERC (n=84)	PSC (n=209)	VEC (n=23)	Podem (n=20)	No va votar (n=79)
VOX	1,7	75,3		10,7						
PP	0,9		39,0				0,5			
C's	1,8		9,4	28,9			1,0			
JxCat	1,1				40,0	2,2				
ERC	10,2					63,2	0,5	4,5		2,9
PSC	26,6				9,3	4,0	70,0	4,1		9,8
VEC	2,7					1,1		47,6	9,6	
Podem	2,7					1,3	1,0		61,4	
CUP	1,0					2,4				1,3
Altres	1,6						0,4			2,4
Indefinició*	49,8	24,7	51,5	60,5	50,7	25,8	26,6	43,7	29,0	83,6
Fidelitat		75,3	39,0	28,9	40,0	63,2	70,0	47,6	61,4	
Canvi			9,4	10,7	9,3	11,0	3,4	8,6	9,6	
Indefinició*		24,7	51,5	60,5	50,7	25,8	26,6	43,7	29,0	

\* En blanc + Nul + Abstenció + NS + NC.

## INCORPORANT LA SIMPATIA DE PARTIT PELS INDECISOS, PSC I VOX SEGUEIXEN SENT LES FORMACIONS AMB UNA FIDELITAT DE VOT MÉS ALTA, SUPERANT EL 80%

### MATRIU DE TRANSVASAMENT DE VOT A LES ELECCIONS MUNICIPALS

Intenció + simpatia segons record de vot als comicis de 2019

Els transvasaments de vot més importants es produeixen entre els votants de Podem (on un 9,6% passaria a votar VEC), PP (on un 9,4% passaria a votar C's), JxCat (on un 9,3% passaria a votar el PSC) i els de VEC (on un 8,9% passaria a votar ERC).

El PSC pràcticament no transfereix, però en canvi rep de la majoria de les altres formacions.

RECORD DE VOT MUNICIPALS 2019										
	Total	VOX	PP	C's	JxCat	ERC	PSC	VEC	Podem	No va votar
	(n=600)	(n=8)	(n=10)	(n=28)	(n=10)	(n=84)	(n=209)	(n=23)	(n=20)	(n=79)
<b>VOX</b>	2,2	<b>87,7</b>		10,7						2,9
<b>PP</b>	1,6		<b>78,1</b>				<b>0,5</b>			
<b>C's</b>	3,9		9,4	<b>61,3</b>			<b>1,4</b>			1,3
<b>JxCat</b>	1,6				<b>59,5</b>	2,2				1,1
<b>ERC</b>	13,5					<b>77,4</b>	<b>0,5</b>	8,9		8,1
<b>PSC</b>	<b>36,2</b>			<b>6,9</b>	<b>9,3</b>	<b>4,0</b>	<b>84,1</b>	<b>4,1</b>	<b>5,0</b>	<b>20,6</b>
<b>VEC</b>	3,9					1,1	<b>0,5</b>	<b>65,7</b>	9,6	1,1
<b>Podem</b>	4,2					2,4	<b>1,0</b>		<b>75,8</b>	3,4
<b>CUP</b>	1,0					2,4				1,3
<b>Altres</b>	2,3						<b>0,9</b>			2,4
<b>Indefinició*</b>	29,7	12,3	12,5	21,2	31,3	10,6	<b>11,2</b>	21,3	9,6	57,7
<b>Fidelitat</b>		87,7	78,1	61,3	59,5	77,4	<b>84,1</b>	65,7	75,8	
<b>Canvi</b>			9,4	17,6	9,3	12,1	<b>4,8</b>	13,0	14,6	
<b>Indefinició*</b>		12,3	12,5	21,2	31,3	10,6	<b>11,2</b>	21,3	9,6	

\* En blanc + Nul + Abstenció + NS + NC.

## AMB UN NIVELL D'INDECISIÓ QUE FREGA EL 50% DE L'ELECTORAT, L'ESTIMACIÓ DE VOT PRESENTA UNS RESULTATS SIMILARS ALS DEL 2019

El PSC es manté amb tendència a l'alça mentre que Ciutadans va enrere. Vox obtindria representació, mentre que Comuns i Podem mantindrien resultats (que podrien millorar lleugerament de presentar-se conjuntament).

En tot cas, la inestabilitat en el context polític i municipal fins a les eleccions aconsella prudència en la lectura d'aquests resultats.

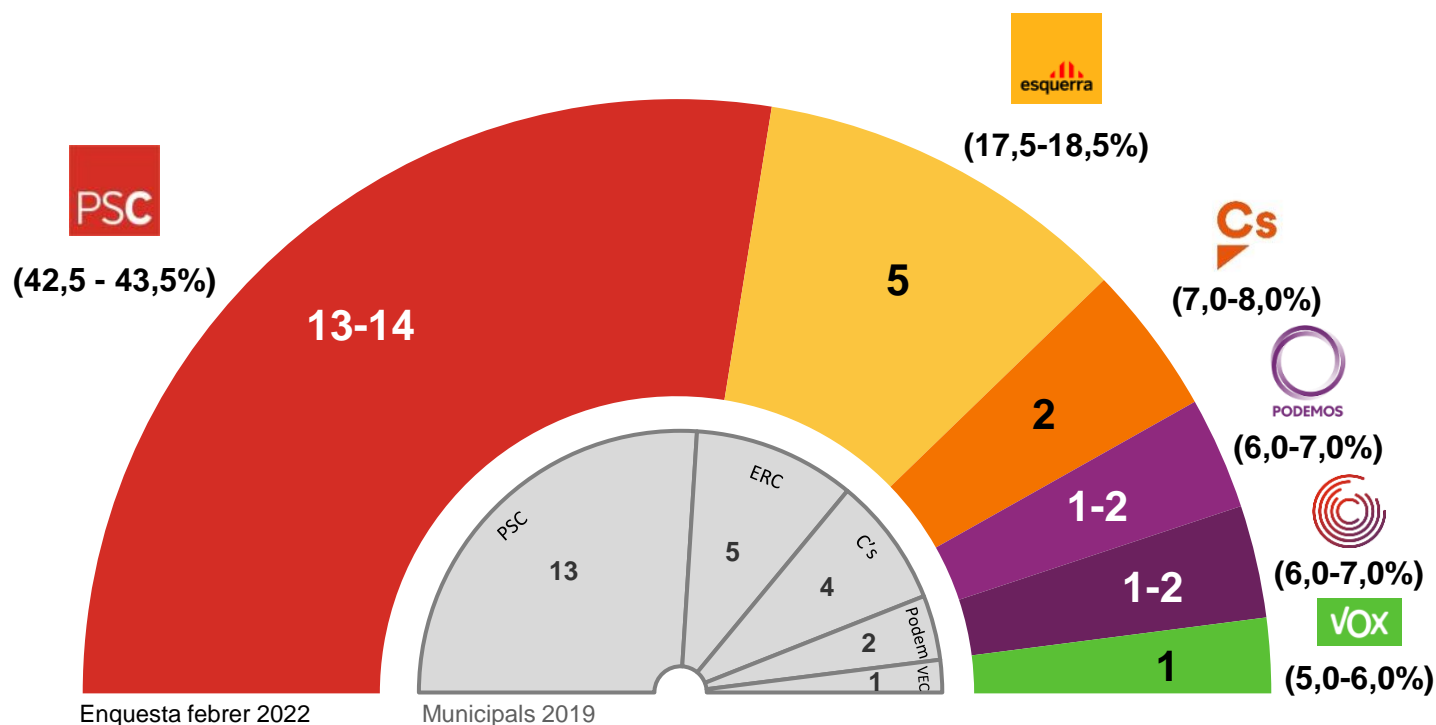
### ESTIMACIÓ DE VOT PER A LES ELECCIONS MUNICIPALS

	RESULTATS MUNICIPALS 2019				ESTIMACIÓ DE VOT. FEBRER 2022				
	Vots	% cens	% votants	Regidors	Record de vot (% cens)	Intenció de vot (% cens)	Intenció + simpatia (% cens)	Estimació: % votants	Estimació: regidors
<b>Total cens</b>	49.338	100,0							
<b>Participació</b>	29.452	59,7	100,0						
<b>Abstenció</b>	19.886	40,3			13,6	11,7	15,9		
<b>En blanc</b>	158	0,3	0,5		3,3	5,0			
<b>Nul</b>	130	0,3	0,4		1,2	1,9			
<b>NS</b>					7,0	25,3	7,7		
<b>NC</b>					6,9	5,9	6,1		
<b>PSC</b>	<b>11.771</b>	<b>23,9</b>	<b>40,0</b>	<b>13</b>	<b>34,6</b>	<b>26,6</b>	<b>36,2</b>	<b>42,5 - 43,5</b>	<b>13 - 14</b>
<b>ERC</b>	5.216	10,6	17,7	5	13,8	10,2	13,5	17,5 - 18,5	5
<b>C's</b>	4.442	9,0	15,1	4	4,6	1,8	3,9	7,0 - 8,0	2
<b>Podem</b>	2.119	4,3	7,2	2	3,3	2,7	4,2	6,0 - 7,0	1 - 2
<b>VEC</b>	1.687	3,4	5,7	1	4,0	2,7	3,9	6,0 - 7,0	1 - 2
<b>Vox</b>	747	1,5	2,5		1,3	1,7	2,2	5,0 - 6,0	1
<b>Junts</b>	1.179	2,4	4,0		1,6	1,1	1,6	3,0 - 4,0	
<b>PP</b>	996	2,0	3,4		1,8	0,9	1,6	3,0 - 4,0	
<b>CUP</b>						1,0	1,0	1,0 - 2,0	
<b>Altres*</b>	1.007	2,0	3,4		2,9	1,6	2,3	4,0 - 5,0	

\* A l'estimació, la categoria ALTRES inclou els vots en blanc i els nuls.

## EN AQUESTS MOMENTS EL PSC TORNARIA A ACONSEGUIR LA MAJORIA ABSOLUTA I ERC ES CONFIGURARIA COM A PRINCIPAL PARTIT DE L'OPOSICIÓ

### ESTIMACIÓ DE VOT PER A LES ELECCIONS MUNICIPALS







## QUADRE RESUM D'INDICADORS


	Notorietat	Valoració (0 a 10)	Resultats reals 2019 (%cens)	Record de vot	Intenció directa de vot	Fidelitat de vot	Resultats reals 2019 (%vot)	Regidors 2019	Estimació de vot	Estimació de regidors
<b>Carles Ruiz (PSC)</b>	<b>89,3</b>	<b>6,0</b>	<b>23,9</b>	<b>34,6</b>	<b>26,6</b>	<b>70,0</b>	<b>40,0</b>	<b>13</b>	<b>42,5 - 43,5</b>	<b>13 - 14</b>
<b>Bàrbara Lligadas (ERC)</b>	39,0	6,2	10,6	13,8	10,2	63,2	17,7	5	17,5 - 18,5	5
<b>José Luís de la Rosa (C's)</b>	13,6	5,5	9,0	4,6	1,8	28,9	15,1	4	7,0 - 8,0	2
<b>José Antonio Martínez (PODEM)</b>	6,7	5,7	4,3	3,3	2,7	61,4	7,2	2	6,0 - 7,0	1 - 2
<b>Encarna García (VEC)</b>	33,9	5,8	3,4	4,0	2,7	47,6	5,7	1	6,0 - 7,0	1 - 2
<b>(VOX)</b>	-	-	1,5	1,3	1,7	75,3	2,5	-	5,0 - 6,0	1
<b>Tomàs Madoz (JxCAT)</b>	4,1	5,9	2,4	1,6	1,1	40,0	4,0	-	3,0 - 4,0	-
<b>(PP)</b>	-	-	2,0	1,8	0,9	39,0	3,4	-	3,0 - 4,0	-
<b>(CUP)</b>	-	-	-	0,6	1,0	75,0	-	-	1,0 - 2,0	-
<b>Altres*</b>	-	-	2,0	6,8	8,5	-	3,4	-	4,0 - 5,0	-

\* A l'estimació, la categoria ALTRES inclou els vots en blanc i els nuls.

# Conclusions i recomanacions

- 
- Les dades de l'enquesta apunten que hi ha **una majoria de la ciutadania satisfeta** amb l'evolució recent del municipi i optimista de cara al futur a curt termini. Amb tot, es constata un **increment de les opinions crítiques** en ambdues qüestions en relació als anys anteriors.
  - Els problemes referits a l'estat de l'espai públic són els que es repeteixen més, específicament els **temes de neteja**, les cites als quals han augmentat en gairebé deu punts en relació al 2017. **També** han crescut notablement les mencions a **la inseguretat ciutadana**. Així mateix, destaquen els problemes vinculats amb la **mobilitat** (transport, aparcament, comunicacions), en proporcions similars a anteriors consultes.
    - Pel que fa a la valoració del nou **barri de Llevant**, la majoria el coneix però les **opinions estan polaritzades** entre els que hi estan d'acord i els que no.
    - També l'**ampliació de l'aeroport** divideix l'opinió de les persones entrevistades pel que fa als seus efectes sobre el municipi, però **els que estan en desacord amb el projecte dominen sobre els que s'hi mostren favorables**. L'opinió general és que per l'economia seria bo, però, en canvi, seria dolent pel territori.
    - Tampoc en les alternatives del sistema de recollida de residus hi ha opinions consensuades. La majoria es quedaria com està. Entre els nous sistemes, els contenidors intel·ligents obtenen més suport que el porta a porta.

- 
- Pel que fa al **govern municipal**, la gran majoria identifica tant al partit de govern com a l'alcalde. **Ambdós són aprovats per una àmplia majoria**, però obtenen una **valoració lleugerament més baixa** que en anteriors edicions.
    - Així, la **gestió municipal obté un 5,7** i per primera vegada se situa per sota del 6. Al voltant d'una cinquena part de la població entrevistada li atorga una valoració per sota de l'aprovat.
    - La mateixa tendència es dona en el cas de **l'alcalde, que obté un 6,0**, tres dècimes menys que al 2017. A tots els segments de població la valoració de Carles Ruiz se situa per sobre de la del seu govern, excepte entre els que tenen de 30 a 44 anys i els que compten amb major nivell de formació.
  - La valoració lleugerament més negativa que abans es reproduïx quan es pregunta per si Carles Ruiz **és un bon alcalde i quina confiança els hi genera. Per bé que les opinions positives són majoritàries**, en ambdues qüestions **creixen**, al voltant de 10 punts, **els que es posicionen de forma crítica**.
    - De fet, **pensant en el futur, les opinions estan força dividides** entre els que li mostren confiança (50%) i els que no (44%).
    - Quan es pregunta específicament pels seus atributs, tot i dominar les respostes favorables, es redueixen les positives vinculades a la gestió i es reforcen lleugerament les negatives relacionades amb la seva persona.

- 
- Amb tot, els **atributs positius** relatius a la seva persona, **la proximitat i la seva forma de ser són els que més destaquen** les persones entrevistades i que cal continuar posant en valor.
  - La majoria també sap dir alguna cosa quan se li pregunta per alguna actuació de l'alcalde, fent referència sobretot a **qüestions urbanístiques**, amb molta més força del que apareixia en consultes anteriors.
  - Pel que fa a la política municipal, **Carles Ruiz és, amb diferència, el líder polític més conegut**, seguit de lluny per la republicana Bàrbara Lligades i la comuna Encarna Garcia. Tots els polítics del municipi aproven i **Lligades i Ruiz són els que obtenen millor puntuació**
  - Així les coses, **unes eleccions avui donarien novament la victòria al PSC, amb uns resultats similars als de 2019**. Els socialistes presenten un grau de fidelitat molt alt i pocs transvasaments cap a altres formacions. La resta de partits també obtindrien resultats similars als de llavors. El **retrocés de Ciutadans i l'entrada de VOX** serien les úniques novetats.
    - Amb tot, cal tenir present que **el grau d'indefinició se situa en el punt més alt de la sèrie**, en un context de volatilitat i incertesa molt elevades, i que, per tant, les projeccions es poden veure alterades en funció de l'evolució dels esdeveniments.

En definitiva, es constata un **clima positiu envers la situació del municipi**, la gestió municipal i l'alcalde. Però l'evolució de les dades posa de relleu la necessitat de **prestar atenció a una corrent crítica que es manifesta de forma continuada en les diferents qüestions que es plantegen** i que s'accentua en alguns temes concrets, com el projecte del barri del Pla de Llevant i l'ampliació de l'aeroport.

Des del punt de vista polític, el PSC continua tenint un ampli recolzament, molt per sobre de les altres formacions polítiques, però cal **estar atent al nombre creixent de persones que es mostren indecises**. Tot i que sembla que aquesta indefinició afecta més a les altres formacions polítiques, no es pot perdre de vista que una candidatura amb capacitat d'aglutinar aquest descontent podria produir algun trasbals en l'escenari polític municipal.

En aquest context, Carles Ruiz i els socialistes han de reforçar i accentuar la proximitat i empatia amb els veïns i veïnes del municipi. S'ha d'apropar la gestió municipal als problemes de les persones i **posar en valor les actuacions que fan de Viladecans una ciutat amb una alta qualitat de vida**, referenciada en els valors més actuals.

Així doncs, cal dissenyar una **estratègia de comunicació i acció** orientada a:

- Reforçar la **proximitat i l'empatia** amb la ciutadania.
- Augmentar el **protagonisme de les actuacions lligades a les persones** i al seu benestar, per sobre, o amb el mateix protagonisme, que les actuacions urbanístiques.
- Oferir alternatives i **línies d'actuació o millora vinculades als principals problemes del municipi** (neteja, inseguretat, mobilitat) i als segments de l'electorat que s'hi veuen més afectats.
- **Evitar aquelles qüestions que polaritzen** l'opinió de la ciutadania. O intentar reconduir-les posant de manifest les contradiccions que es generen enfront dels beneficis que se'n poden esperar.
- **Connectar** amb els segments de població més jove a través de **nous valors emergents i nous canals de comunicació**, que ajudin també a actualitzar la imatge dels socialistes.

# **Annex:**

## **Evolució de la intenció de vot per diferents eleccions**

## ELECCIONS MUNICIPALS

### Intenció de vot

	2006	2010	2011	2014	2017	2022
VOX						1,7
PP	5,3	6,8	8,3	2,3	1,2	0,9
C's		3,0	1,3	3,2	3,5	1,8
JxCat**	11,7	10,0	14,5	3,2	1,2	1,1
ERC	6,3	4,5	3,5	7,0	10,3	10,2
<b>PSC</b>	<b>40,8</b>	<b>34,0</b>	<b>35,8</b>	<b>25,0</b>	<b>30,7</b>	<b>26,6</b>
VEC*	9,3	8,2	6,2	6,7	2,0	2,7
CUP						1,0
PODEM				4,3	5,2	2,7
Altres	0,8		2,5	3,8	1,4	1,6
En blanc	3,3	5,0	5,2	7,0	4,0	5,0
Nul				1,8	1,2	1,9
No votaria	6,0	11,2	7,5	10,3	7,3	11,7
No sap	14,0	15,0	12,3	20,0	24,8	25,3
No contesta	2,3	2,3	2,8	5,5	7,3	5,9

\* En anys anteriors el codi havia estat ICV-EUiA.

\*\* En anys anteriors el codi havia estat CiU, CDC o PDeCAT.

### Record de vot

	2006	2010	2011	2014	2017	2022
VOX						1,3
PP	5,2	5,7	6,7	3,2	2,5	1,8
C's		1,2	1,3	3,8	5,7	4,6
JxCat**	11,2	7,3	10,5	5,3	4,2	1,6
ERC	5,7	4,5	3,3	6,3	8,5	13,8
<b>PSC</b>	<b>46,2</b>	<b>41,5</b>	<b>38,3</b>	<b>31,0</b>	<b>34,5</b>	<b>34,6</b>
EPC*	6,8	5,0	5,2	9,2	3,0	4,0
CUP						0,6
PODEM					8,2	3,3
Altres	0,7	0,2	1,0	2,8	2,3	2,3
En blanc	2,3	3,2	3,7	4,2	3,0	3,3
Nul				0,8	0,8	1,2
No va votar	14,2	20,7	18,7	20,5	11,8	13,6
No sap/no recorda	5,3	5,5	6,5	7,3	6,7	7,0
No contesta	2,5	5,3	4,8	5,5	8,8	6,9

\* En anys anteriors el codi havia estat ICV-EUiA.

\*\* En anys anteriors el codi havia estat CiU, CDC o PDeCAT.



## ELECCIONS AUTONÒMIQUES

### Intenció de vot

	2006	2010	2011	2014	2017	2022
VOX						2,3
PP	5,0	7,7	10,0	2,5	2,3	2,5
C's		1,5	1,2	5,0	9,3	2,3
JxCat**	14,2	13,5	25,7	3,7	2,3	2,3
ERC	7,2	4,2	4,2	11,7	13,3	12,8
<b>PSC</b>	<b>40,8</b>	<b>29,2</b>	<b>24,0</b>	<b>14,5</b>	<b>18,3</b>	<b>22,8</b>
ECP*	6,3	5,7	5,5	6,8	10,2	7,3
PODEM				9,7		
CUP				0,8	1,3	2,5
Altres	0,7	0,5	2,2	2,2	1,2	1,5
En blanc	3,2	3,2	5,2	5,0	3,0	2,7
Nul				1,5	0,7	1,3
No votaria	5,3	11,2	7,0	9,0	6,8	10,6
No sap	15,2	19,3	10,5	22,3	22,3	23,2
No contesta	2,2	4,0	4,5	5,3	8,8	6,0

\* En anys anteriors el codi havia estat ICV-EUiA.

\*\* En anys anteriors el codi havia estat CiU, CDC o PDeCAT.

### Record de vot

	2006	2010	2011	2014	2017	2022
VOX						1,9
PP	4,0	5,5	8,0	4,3	2,2	2,4
C's		1,2	1,7	5,5	11,7	4,6
CiU / PDeCAT (CDC)	12,0	10,8	21,0	10,0		-
JxCat					15,8	3,6
ERC	7,0	4,3	3,5	7,3		13,6
<b>PSC</b>	<b>46,0</b>	<b>37,8</b>	<b>25,5</b>	<b>24,2</b>	<b>19,3</b>	<b>27,1</b>
ECP*	5,8	4,7	5,8	9,2	11,8	6,8
CUP				1,0	1,8	2,1
Altres	0,7	0,3	2,0	1,7	1,2	0,9
En blanc	2,0	3,2	4,8	4,3	2,7	4,1
Nul				0,8	0,8	1,6
No va votar	13,8	20,5	18,7	18,5	13,0	15,5
No sap/ No recorda	6,2	7,0	3,5	8,0	9,8	9,2
No contesta	2,5	4,7	5,5	5,2	9,8	6,7

\* En anys anteriors el codi havia estat ICV-EUiA / CSQEP.

## ELECCIONS GENERALS

### Intenció de vot

	2006	2010	2011	2014	2017	2022
<b>VOX</b>						2,8
<b>PP</b>	7,3	11,3	15,2	3,8	3,8	3,8
<b>C's</b>		0,8	0,5	2,8	8,2	1,8
<b>JxCat**</b>	8,0	9,2	13,7	4,0	1,7	1,4
<b>ERC</b>	5,0	2,2	1,7	9,3	9,3	9,9
<b>PSC (PSOE)</b>	49,8	33,0	29,3	14,8	25,5	29,0
<b>ECP*</b>	4,8	5,2	5,7	5,8	15,8	9,7
<b>PODEM</b>				16,2		
<b>CUP</b>						0,9
<b>Altres</b>	0,8	1,3	0,8	2,0	1,3	1,8
<b>En blanc</b>	3,0	3,5	6,3	5,2	3,5	2,7
<b>Nul</b>				1,3	0,5	1,5
<b>No votaria</b>	5,5	11,5	5,8	8,7	4,5	9,1
<b>No sap</b>	13,3	18,5	16,5	21,8	17,3	19,0
<b>No contesta</b>	2,3	3,5	4,5	4,3	8,5	6,5

\* En anys anteriors el codi havia estat ICV-EUiA.

\*\* En anys anteriors el codi havia estat CiU, CDC o PDeCAT.

### Record de vot

	2006	2010	2011	2014	2017	2022
<b>VOX</b>						1,9
<b>PP</b>	6,8	6,5	11,3	6,7	5,0	2,8
<b>C's</b>			0,8		9,8	4,0
<b>JxCat**</b>	8,0	7,2	6,8	7,8	3,7	2,3
<b>ERC</b>	4,8	2,7	2,5	5,3	8,3	10,4
<b>PSC (PSOE)</b>	53,8	46,3	43,7	29,8	22,5	32,2
<b>ECP*</b>	4,3	3,5	4,8	8,2	19,3	11,0
<b>CUP</b>						0,3
<b>Altres</b>	0,5	0,3	0,5	1,3	1,5	1,0
<b>En blanc</b>	1,8	3,5	3,3	4,7	3,5	4,0
<b>Nul</b>				0,8	0,8	1,5
<b>No va votar</b>	12,0	19,3	15,8	18,0	10,0	11,5
<b>No sap/ No recorda</b>	5,0	5,7	5,0	10,5	5,5	10,9
<b>No contesta</b>	2,8	4,8	5,2	5,5	10,0	6,3

\* En anys anteriors el codi havia estat ICV-EUiA.

\*\* En anys anteriors el codi havia estat CiU / CDC (DPeCAT)



Gabinet d'Estudis Socials i Opinió Pública, S.L.  
c/ Provença 385-387, Ent. 1a. 08025 Barcelona  
Tel. 93 300 07 42 [www.gesop.net](http://www.gesop.net)  
[www.twitter.com/\\_GESOP](https://www.twitter.com/_GESOP)