

Enquesta de política municipal a Castell-Platja d'Aro

Informe de resultats
Febrer de 2022

GESOP



PSC



Í n d e x

Presentació i fitxa tècnica _____	3	03. La gestió municipal _____	23
01. La població entrevistada _____	6	04. Els líders polítics municipals _____	26
Característiques sociodemogràfiques _____	7	05. Les expectatives electorals _____	35
Posicionament polític _____	11	Conclusions _____	45
02. La situació del municipi _____	16		

Presentació i fitxa tècnica

Presentació

A continuació es presenta l'informe de resultats de **l'enquesta sobre política municipal a Castell-Platja d'Aro**, encarregada a GESOP pel PSC de la localitat. L'objectiu és **conèixer la percepció dels ciutadans** sobre la situació del municipi, la valoració que fan de l'actuació del govern municipal i les **expectatives electorals que es dibuixen en aquest moment** a nivell local. Específicament es vol fer una aproximació al **posicionament del PSC i el seu líder local, Maurici Jiménez**, de cara a les eleccions municipals que se celebraran el maig del 2023.

Els resultats es presenten detallats segons els **principals segments** de població amb l'objectiu de conèixer quins són aquells més propers als socialistes i/o al seu candidat. A més, sempre que és possible els **resultats es comparen** amb els obtinguts **a l'enquesta de novembre de 2018**. L'informe es tanca amb un capítol de **conclusions**.

Fitxa tècnica

Tècnica d'investigació

Entrevistes telefòniques assistides per ordinador (CATI).

Àmbit d'estudi

Castell-Platja d'Aro.

Població objectiu

Població major d'edat empadronada i amb dret de vot a Castell-Platja d'Aro.

Número d'entrevistes*

301 entrevistes.

Tipus de mostreig

Selecció aleatòria de les llars a trucar. Dins de cada llar, selecció final de l'individu a entrevistar a partir de quotes creuades de sexe i edat, seguint la distribució real de la població objecte d'estudi. Les dades s'han ponderat per ajustar la mostra a la distribució real de la població objectiu.

Marge d'error

Sota el supòsit de m.a.s. en universos infinits, màxima indeterminació estadística ($p=q=0,5$) i un nivell de confiança del 95,0% el marge d'error és de $\pm 5,6\%$.

Treball de camp

Del 9 de febrer al 2 de març de 2022.

*A les preguntes de coneixement i valoració de líders polítics es va preguntar per Joan Giraut en les 66 primeres entrevistes.

01 Població entrevistada

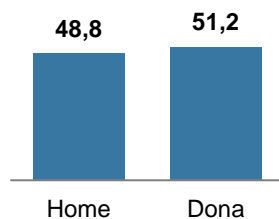


CARACTERÍSTIQUES SOCIODEMOGRÀFIQUES

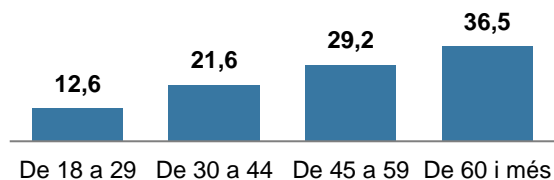
MÉS D'UNA TERCERA PART DE L'ELECTORAT TÉ 60 O MÉS ANYS. LA MAJORIA HA NASCUT A CATALUNYA I L'ÚS DEL CATALÀ I CASTELLÀ ES REPARTEIX A PARTS IGUALS

PERFIL DELS ENTREVISTATS

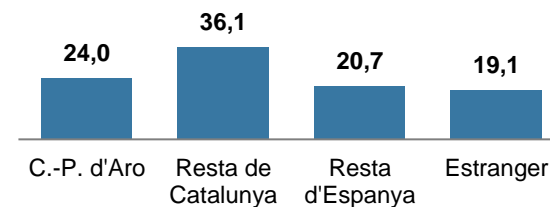
SEXE



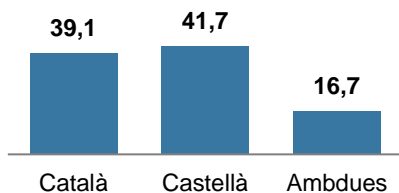
EDAT



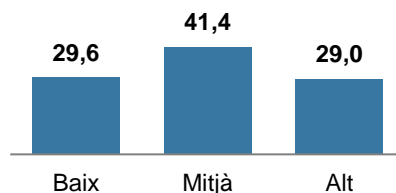
LLOC DE NAIXEMENT



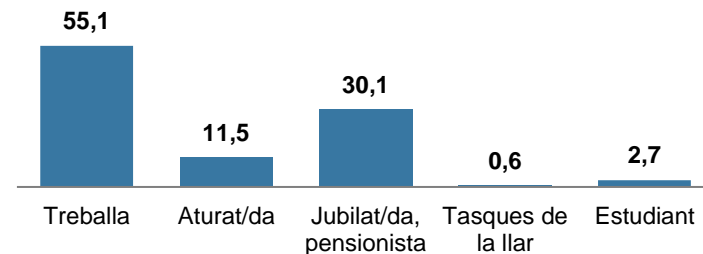
LLENGUA HABITUAL*



NIVELL D'ESTUDIS



SITUACIÓ LABORAL



*Un 2,5% cita altres llengües.

EL PERFIL DE L'ELECTORAT SOCIALISTA ÉS LLEUGERAMENT MÉS ENVELLIT QUE LA MITJANA I AMB UN PERCENTATGE SUPERIOR DE NASCUTS A LA RESTA DE L'ESTAT.

Amb tot, comparant els tres àmbits electorals, entre els votants socialistes de les municipals incrementen els nascuts a Catalunya i al mateix municipi.

PERFIL DELS ELECTORATS*

		REC. CAT. REC. GEN.										
		Total	PP	C's	JxCat	ERC	PSC	VAeC	Som	No va votar	PSC	PSC
		(n=301)	(n=8)	(n=4)	(n=24)	(n=37)	(n=67)	(n=14)	(n=9)	(n=81)	(n=51)	(n=68)
SEXE												
	Home	48,8	55,3	25,1	70,7	45,1	52,9	62,2	63,2	44,0	54,5	49,0
	Dona	51,2	44,7	74,9	29,3	54,9	47,1	37,8	36,8	56,0	45,5	51,0
EDAT												
	De 18 a 29	12,6		30,5		3,3	5,2	31,6	11,1	27,1	9,2	7,2
	De 30 a 44	21,6			13,6	7,8	20,4	11,3	49,8	32,3	23,2	18,6
	De 45 a 59	29,2	42,0		40,1	43,8	28,6	18,1	39,1	23,3	28,8	33,3
	De 60 i més	36,5	58,0	69,5	46,3	45,1	45,8	39,0		17,3	38,8	40,9
LLOC DE NAIXEMENT												
	Castell-Platja d'Aro	24,0		30,5	23,4	18,3	26,1	48,6	35,8	19,7	20,6	21,0
	Resta de Catalunya	36,1	26,2		56,8	62,8	32,2	11,1	64,2	29,6	26,7	29,9
	Resta d'Espanya	20,7	58,6	69,5	7,9	10,7	32,8	11,1		15,4	42,1	37,8
	Estranger	19,1	15,2		11,9	8,2	8,9	29,3		35,3	10,5	11,3

* Cal tenir present que algunes bases són molt petites i que la lectura ha de tenir un caràcter més qualitatiu que quantitatiu. En tot l'informe no es comenten aquells segments amb bases inferiors a 10 casos.

DESTACA TAMBÉ EN L'ELECTORAT SOCIALISTA LES PERSONES QUE TENEN COM A LLENGUA HABITUAL EL CASTELLÀ (O AMBDUES) I ELS QUE TENEN UN NIVELL MÉS BAIX.

Els votants socialistes municipals tenen un perfil lleugerament més catalanoparlant que els votants d'aquesta formació a les autonòmiques o generals.

PERFIL DELS ELECTORATS*

										REC. CAT.	REC. GEN.
	Total	PP	C's	JxCat	ERC	PSC	VAeC	Som	No va votar	PSC	PSC
	(n=301)	(n=8)	(n=4)	(n=24)	(n=37)	(n=67)	(n=14)	(n=9)	(n=81)	(n=51)	(n=68)
LLENGUA HABITUAL											
Català	39,1	22,1	30,5	74,7	74,6	25,8	43,4	75,3	17,8	15,6	20,9
Castellà	41,7	51,2	69,5	17,5	14,0	47,9	45,1	11,1	59,4	62,7	55,4
Ambdues	16,7	26,8		7,8	9,1	26,4	11,5	13,7	15,0	21,8	23,7
NIVELL D'ESTUDIS											
Baix	29,6	34,5	47,3	24,6	28,0	38,4	16,6		22,5	36,3	36,1
Mitjà	41,4	50,3	52,7	28,3	45,2	48,6	56,1	46,9	38,1	39,4	41,9
Alt	29,0	15,2		47,1	26,8	13,1	27,3	53,1	39,4	24,3	22,1
SITUACIÓ LABORAL											
Treballa	55,1	42,0	22,2	49,1	51,6	50,6	59,7	91,5	65,1	52,2	52,7
Aturat/da	11,5			8,3	3,3	15,7	13,0	8,5	15,6	18,6	11,4
Jubilat/da, pensionista	30,1	58,0	47,3	42,5	42,5	32,3	27,3		11,4	27,5	34,6
Tasques de la llar	0,6					1,4			0,9	1,7	1,4
Estudiant	2,7		30,5		2,6				6,9		

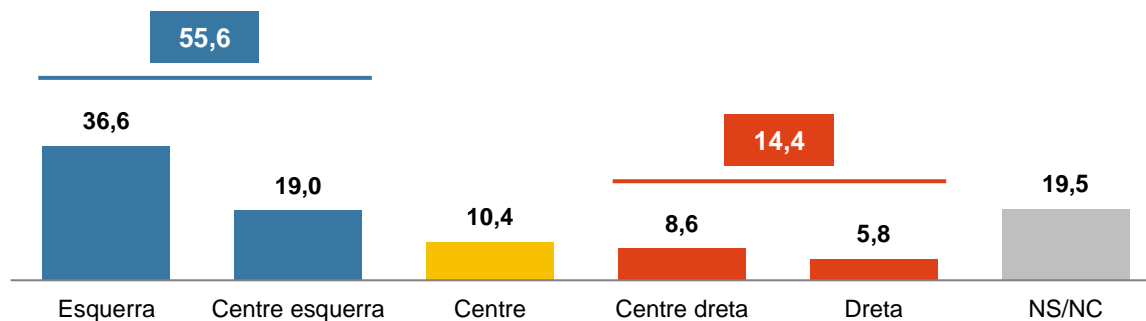
* Cal tenir present que algunes bases són molt petites i que la lectura ha de tenir un caràcter més qualitatiu que quantitatiu. En tot l'informe no es comenten aquells segments amb bases inferiors a 10 casos.



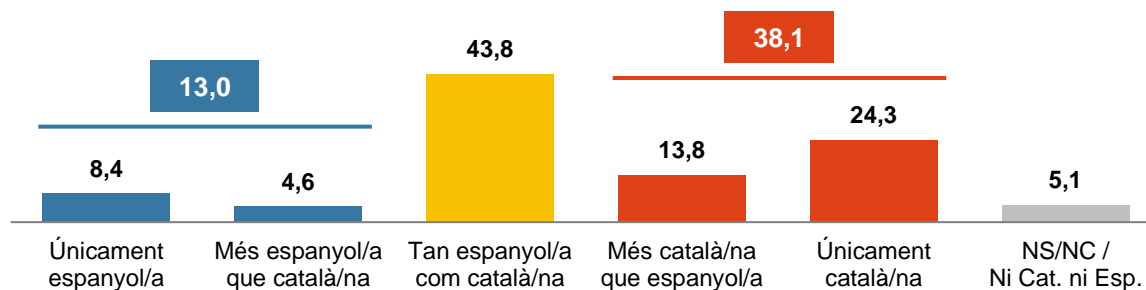
POSICIONAMENT POLÍTIC

LA MAJORIA DE PERSONES ENTREVISTADES ES DEFINEIX D'ESQUERRA I TANT CATALÀ COM ESPANYOL.

IDEOLOGIA



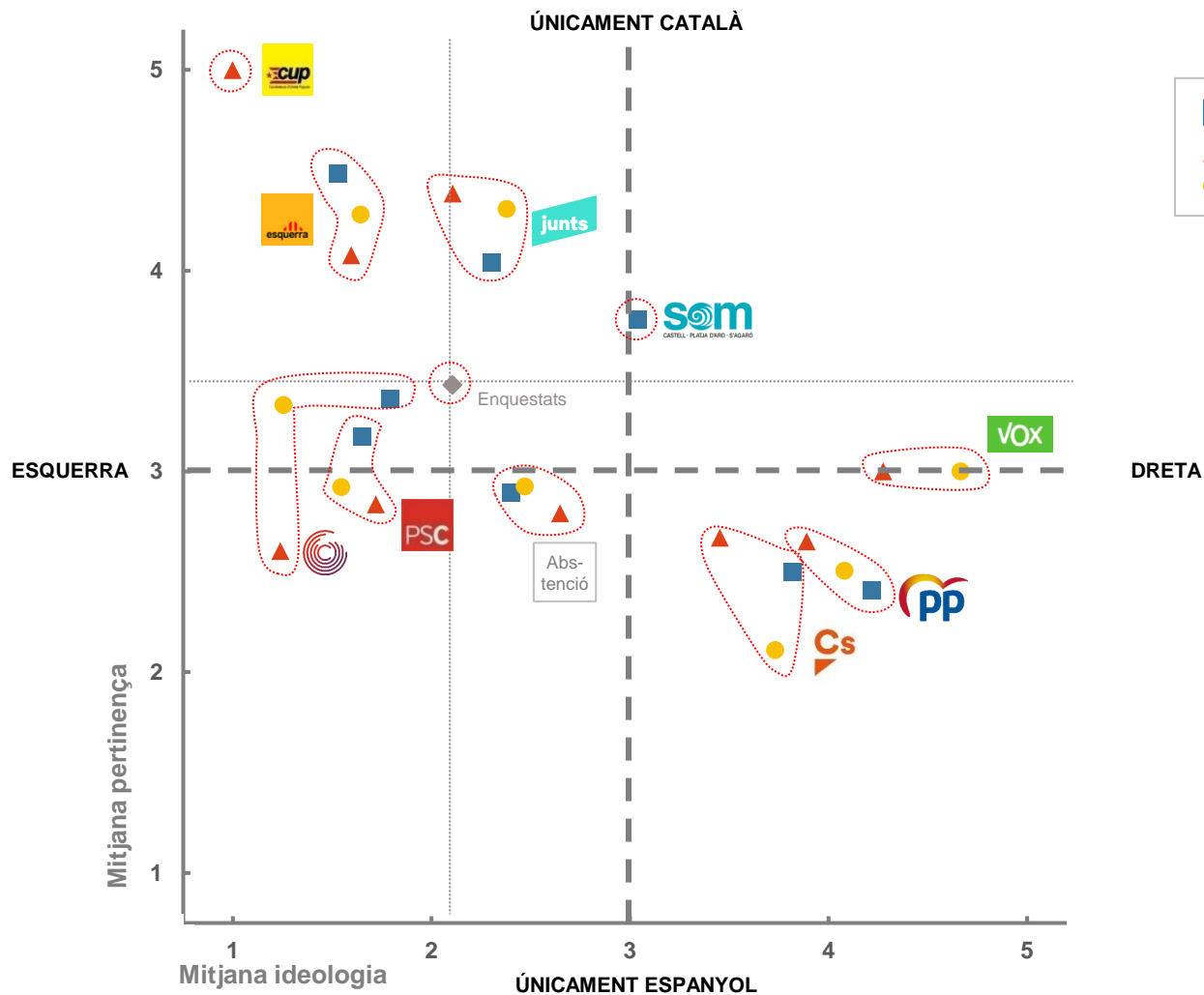
SENTIMENT DE PERTINENÇA



										REC. CAT.	REC. GEN.
	Total	PP	C's	JxCat	ERC	PSC	VAeC	Som	No va votar	PSC	PSC
	(n=301)	(n=8)	(n=4)	(n=24)	(n=37)	(n=67)	(n=14)	(n=9)	(n=81)	(n=51)	(n=68)
IDEOLOGIA											
Esquerra	36,6			29,4	62,6	51,6	45,1	28,3	26,7	51,2	59,9
Centre esquerra	19,0		22,2	16,9	15,8	22,6	33,2		18,3	25,0	20,0
Centre	10,4	11,0		24,6	13,5	5,6		22,2	8,3	5,1	5,5
Centre dreta	8,6	47,6	25,1	9,9	2,5	5,9	5,2	38,4	9,2	7,8	2,7
Dreta	5,8	30,4	30,5	3,5		1,3	5,5	11,1	9,6	1,7	2,7
NS/NC	19,5	11,0	22,2	15,7	5,7	13,1	11,1		27,9	9,1	9,3
SENTIMENT DE PERTINÈNÇA											
Únicament espanyol	8,4	26,2	25,1	4,0		9,9			15,2	12,7	13,7
Més espanyol que català	4,6					1,4	5,5		11,9	3,5	2,6
Tan espanyol com català	43,8	62,8	74,9	33,8	13,3	66,4	48,3	44,3	41,4	75,3	68,3
Més català que espanyol	13,8			12,3	23,6	6,2	11,7	35,8	14,6	4,5	5,8
Únicament català	24,3			49,9	60,6	16,1	10,6	19,9	9,0	4,0	8,3
Ni cat. ni esp./NS/NC	5,1	11,0			2,5		23,9		8,0		1,3

EL VOTANT SOCIALISTA ES POSICIONA CENTRAT EN QUANT A SENTIMENT DE PERTINENÇA I A L'ESQUERRA EN QUANT A IDEOLOGIA, A UN NIVELL SEMBLANT AL D'ERC EN AQUEST SENTIT.

POSICIONAMENT DELS ELECTORATS SEGONS IDEOLOGIA I SENTIMENT DE PERTINENÇA*



* Mitjanes de les respostes dels mateixos enquestats segons record de vot a les eleccions municipals, catalanes i generals.

L'ÀMBIT MUNICIPAL ÉS ON ES POSICIONA MILLOR EL PSC. TAMBÉ OCUPA LA PRIMERA POSICIÓ A LES GENERALS.

El PSC es la formació més ben posicionada en l'àmbit municipal tant per 1) la intenció directa de vot que obté com per 2) la *debilitat* de les altres formacions que, majoritàriament obtenen unes simpaties inferiors als altres tipus d'eleccions.

La intenció directa de vot del PSC és força semblant que el record en els tres escenaris.

La resta de formacions, majoritàriament, tenen una intenció lleugerament per sota del record, sobretot a les eleccions municipals.

PERFIL ELECTORAL DE L'ENQUESTA

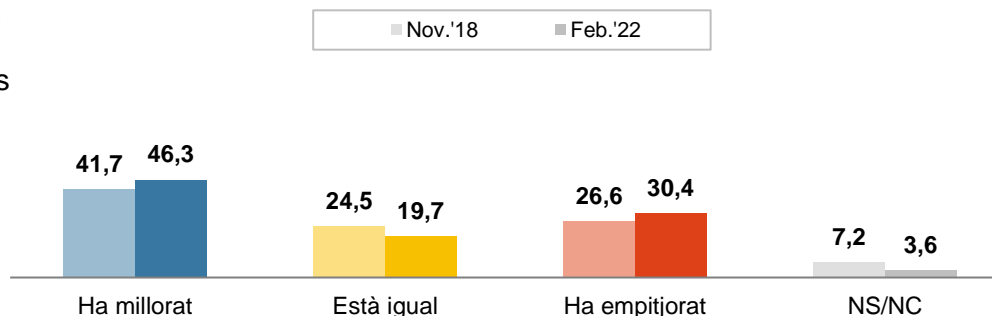
		ELECCIONS MUNICIPALS			ELECCIONS CATALANES			ELECCIONS GENERALS		
		Resultats reals (% cens)	Record de vot	Intenció de vot	Resultats reals (% cens)	Record de vot	Intenció de vot	Resultats reals (% cens)	Record de vot	Intenció de vot
en una sobretot	VOX		0,3	0,3	4,7	1,3	1,4	4,5	0,9	2,3
	PP	2,1	2,5	1,8	1,8	1,8	3,1	5,5	4,4	5,3
	C's	3,6	1,2	0,9	3,0	1,9	1,8	3,7	3,2	1,8
	JxCat	15,3	7,8	7,2	14,1	11,1	8,2	14,5	9,7	6,3
	ERC	10,1	11,4	7,0	8,9	20,2	19,1	13,4	14,9	12,0
	PSC	13,6	21,5	21,6	11,3	17,1	15,2	12,7	21,9	20,8
	ECP / VAeC	4,5	5,3	3,9	1,8	2,8	1,6	6,3	4,7	5,4
	Som	6,2	3,4	1,2						
	Altres	1,2	1,2	0,6	4,5	1,5	2,8	3,4	1,2	1,9
	En blanc	0,6	0,7	1,6	0,6	1,8	1,5	0,5	1,8	2,1
	Nul	0,4	0,9	0,9	0,7	0,5	0,5	0,5	0,5	0,5
	Abstenció	42,4	29,4	9,5	48,8	26,9	11,9	35,1	21,3	11,8
	No sap		8,5	39,7		9,0	29,3		11,8	26,2
	No contesta		6,2	3,8		4,0	3,5		3,8	3,5
	PSC		13,6	21,5	21,6	11,3	17,1	15,2	12,7	21,9
Suma altres		43,0	32,8	22,9	38,6	40,7	38,1	51,2	38,9	35,1
NS/NC		43,4	45,7	55,5	50,1	42,2	46,7	36,1	39,2	44,1

02 La situació del municipi

GAIREBÉ LA MEITAT DELS ENTREVISTATS DIU QUE CASTELL-PLATJA D'ARO HA MILLORAT EN ELS ÚLTIMS DOS ANYS I TRES DE CADA DEU OPINA QUE HA EMPITJORAT

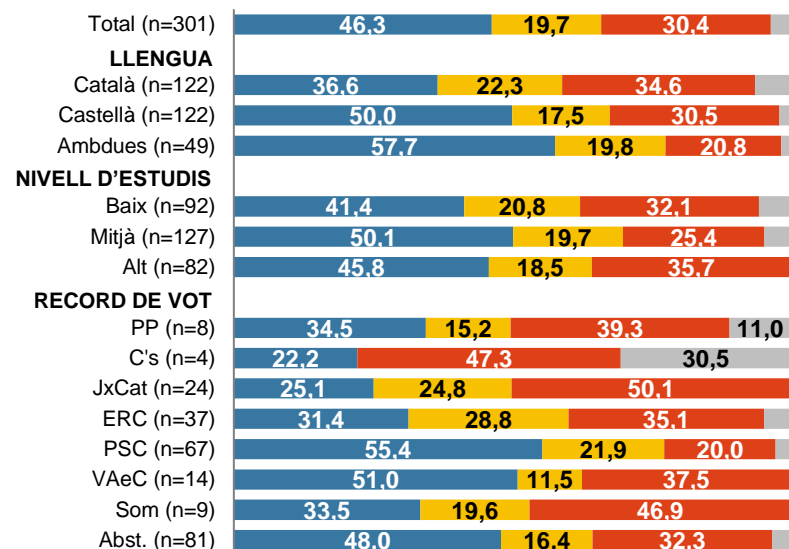
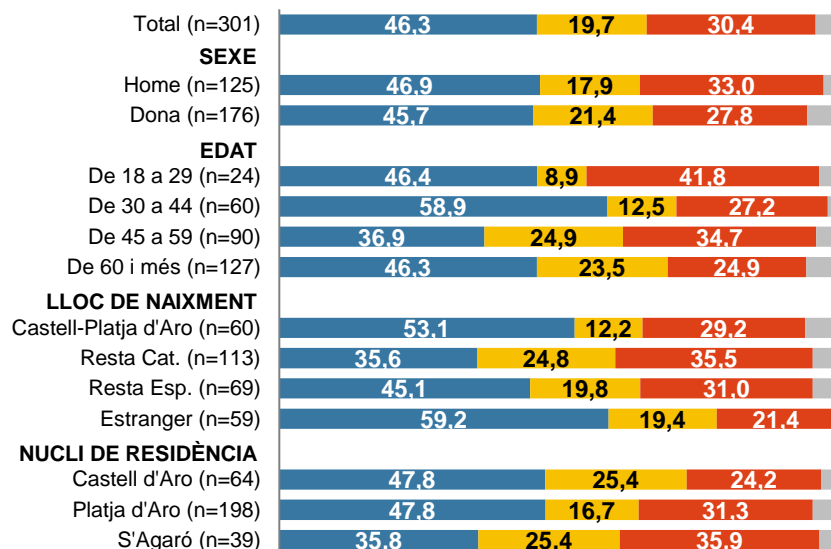
EVOLUCIÓ RECENT DEL MUNICIPI

En els dos últims anys, creu que Castell-Platja d'Aro ha millorat o ha empitjorat?



Els segments més optimistes són el grup de 30 a 44 anys, els nascuts a l'estranger, els que tenen les dues llengües com a llengua habitual i els votants del PSC i els Comuns.

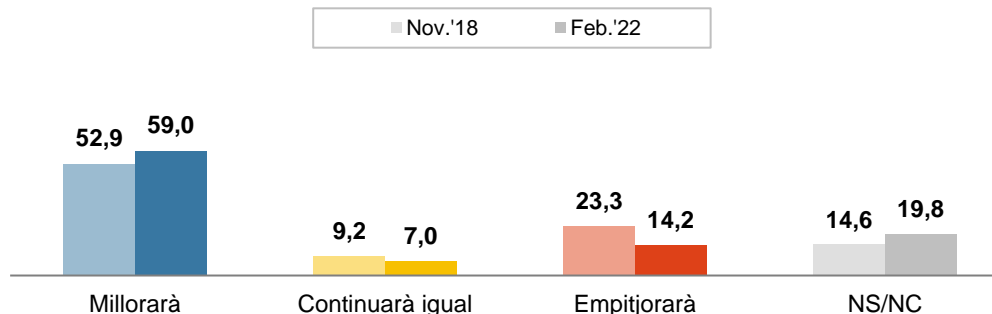
Els residents a Castell d'Aro es mostren més positius que els de Platja d'Aro i, sobretot, de S'Agaró.



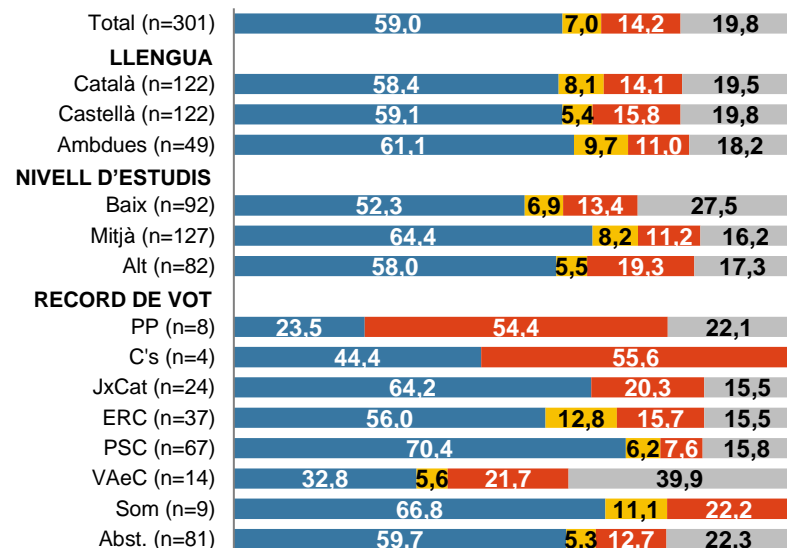
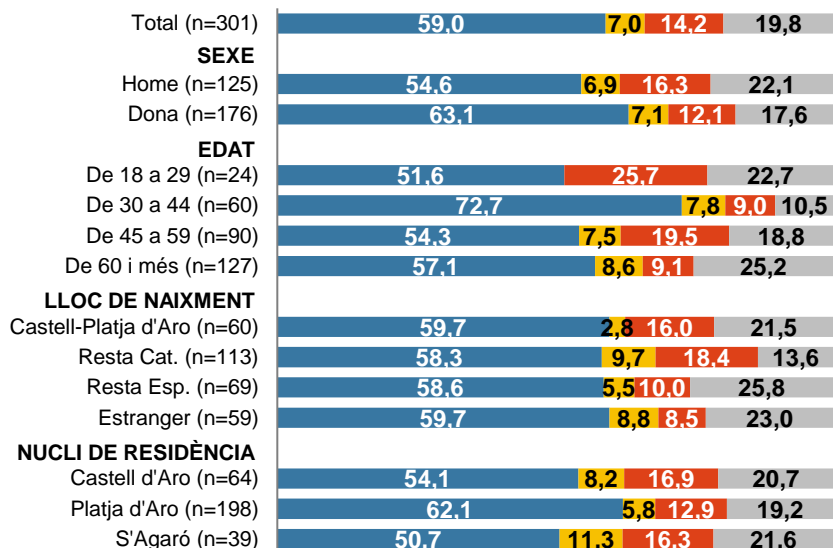
GAIREBÉ EL 60% DELS/DE LES VEÏNS/NES DE CASTELL-PLATJA D'ARO OPINA QUE L'EVOLUCIÓ FUTURA DEL MUNICIPI SERÀ POSITIVA, AMB UN SALDO POSITIU SUPERIOR AL DE 2018.

EVOLUCIÓ FUTURA DEL MUNICIPI

I de cara als propers 2 anys, creu que Castell-Platja d'Aro millorarà o empitjorarà?



En general la majoria de segments de població es mantenen optimistes de cara al futur del municipi. Els que més, els de 30 a 44 anys i els votants del PSC.



EL MANTENIMENT DE L'ESPAI PÚBLIC ÉS EL PROBLEMA DEL MUNICIPI MÉS REPETIT. A CONTINUACIÓ EL TURISME, LA NETEJA I LA RECOLLIDA D'ESCOMBRARIES.

ELS 10 PROBLEMES DE CASTELL-PLATJA D'ARO MÉS CITATS

Em podria dir quin és el problema més important de Castell-Platja d'Aro? I el segon? I el tercer?

-Espontània-



El manteniment de l'espai públic (fonamentalment l'estat de les voreres i de l'asfaltat dels carrers) és la qüestió més mencionada a gairebé tots els segments de població analitzats, amb l'excepció dels nascuts al municipi, que passen per davant les crítiques al **turisme** i els residents a S'Agaró amb més queixes sobre la **neteja**. La preocupació pel **turisme** destaca especialment entre la població de 18 a 29 anys, els nascuts a Castell-Platja d'Aro i els votants de VAeC.

La població ocupada cita, per sobre de la mitjana, la **gestió de l'ajuntament*** com un dels problemes importants i el grup de 45 a 59 anys té més queixes sobre el **trànsit i la circulació**.

Els votants del PSC comparteixen com a primer problema el **manteniment de l'espai públic** però en segona i tercera posició es situen el **trànsit i la circulació** i la **massificació** del municipi.

* Crítiques diverses a l'ús dels recursos, gestió urbanística, atenció al públic (tràmits), entre altres

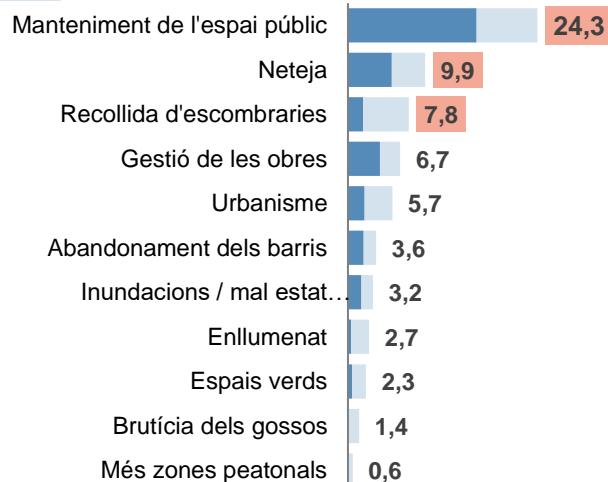
ELS PROBLEMES RELACIONATS AMB L'ESPAI PÚBLIC SÓN ELS QUE ACAPAREN MÉS RESPOSTES, SEGUITS DE LA CONVIVÈNCIA I LA QUALITAT DE VIDA.

ELS PRINCIPALS PROBLEMES DEL MUNICIPI

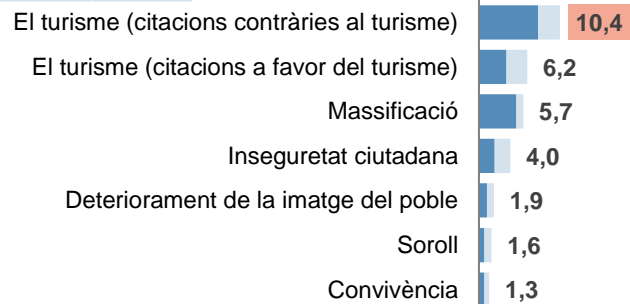
Quin creu que és el problema més greu de Castell-Platja d'Aro? I el segon? I el tercer?
-Espontània-

■ Primera resposta ■ Segona i tercera resposta x,x Suma de les tres respostes

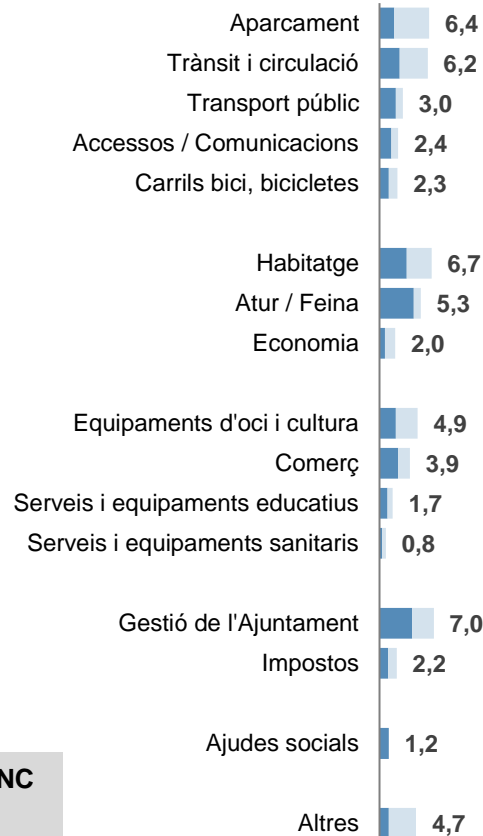
ESPAI PÚBLIC 49,9%



CONVIVÈNCIA I Q.V. 28,2%



Cap / NS / NC
13,6%



MOBILITAT 17,6%

ECONOMIA I TREC. 13,3%

SERVEIS I EQUIP. 11,1%

GESTIÓ MUNICIPAL 9,2%

LES QUEIXES SOBRE MOBILITAT SÓN MÉS ALTES A CASTELL D'ARO I S'AGARÓ. A S'AGARÓ TAMBÉ HI HA MÉS QUEIXES SOBRE LA NETEJA, LA GESTIÓ DE LES OBRES I L'ABANDONAMENT DELS BARRIS.

ELS PRINCIPALS PROBLEMES DEL MUNICIPI

Quin creu que és el problema més greu de Castell-Platja d'Aro? I el segon? I el tercer?

-Espontània. Suma de les tres respostes-

Les dones fan més referència a l'espai públic, mentre que els homes citen més aspectes vinculats amb la convivència i qualitat de vida.

	SEXE			EDAT				LLOC DE NAIXEMENT				NUCLI DE RESIDÈNCIA		
	TOTAL	Home	Dona	De 18 a 29	De 30 a 44	De 45 a 59	60 i més	C.P. d'Aro	Resta Cat.	Resta Esp.	Estranger	Castell	Platja	S'Agaró
	(n=301)	(n=125)	(n=176)	(n=24)	(n=60)	(n=90)	(n=127)	(n=60)	(n=113)	(n=69)	(n=59)	(n=64)	(n=198)	(n=39)
ESPAI PÚBLIC	49,9	44,5	55,1	50,0	45,9	54,1	48,8	38,0	56,1	54,8	47,9	36,9	54,6	47,5
Manteniment de l'espai públic	24,3	16,2	31,9	28,0	24,3	22,8	24,2	15,6	29,7	24,3	24,9	15,9	29,0	13,8
Neteja	9,9	6,9	12,9	3,0	6,3	12,4	12,6	4,0	13,2	14,9	5,9	5,7	10,1	16,2
Recollida d'escombraries	7,8	7,9	7,7	6,6	7,0	11,0	6,2	6,9	5,0	9,6	12,3	6,5	8,4	7,1
Gestió de les obres	6,7	7,7	5,8	3,0	9,0	4,8	8,1	5,3	5,7	5,8	11,4	2,8	7,0	11,7
Urbanisme	5,7	6,3	5,2	9,5	7,0	5,2	4,0	9,0	8,3	2,6		7,6	5,8	2,2
Abandonament dels barris	3,6	4,5	2,8		3,5	6,8	2,4	2,8	3,7	4,2	3,9	3,5	2,3	10,7
Inundacions / mal estat de la xarxa de clavegueram	3,2	2,3	4,1	3,0	1,4	7,8	0,7	1,6	6,0	1,8	1,5	3,1	3,9	
CONVIVÈNCIA I QUALITAT DE VIDA	28,2	33,6	23,0	28,0	35,9	25,9	25,6	36,2	29,1	28,8	15,8	28,4	31,4	11,4
El turisme (citacions contràries al turisme)	10,4	10,0	10,8	25,0	14,7	3,9	8,0	20,6	10,1	8,7		12,8	10,7	4,8
El turisme (citacions a favor del turisme)	6,2	7,8	4,6	3,0	3,5	8,1	7,3	4,3	6,0	9,4	5,4	4,1	7,4	2,9
Massificació	5,7	8,3	3,3		7,8	4,8	7,2	4,4	9,4	3,3	3,0	8,5	5,9	
Inseguretat ciutadana	4,0	4,1	3,9		5,7	5,5	3,1	1,9	3,1	6,1	5,9	1,7	4,7	3,6
MOBILITAT	17,6	15,9	19,3	12,5	18,8	24,3	13,4	12,9	18,2	16,4	23,8	23,0	14,6	23,9
Aparcament	6,4	8,1	4,9	12,5	9,2	7,8	1,7	8,5	2,5	5,1	12,8	4,9	7,6	2,9
Trànsit i circulació	6,2	6,7	5,8	3,0	4,9	12,3	3,3	5,0	6,7	6,0	7,0	7,1	5,6	7,8
Transport públic	3,0	2,8	3,2			3,5	5,4	1,3	6,0	1,3	1,4	7,1	0,9	7,2
ECONOMIA I TREBALL	13,3	17,7	9,2	25,7	14,8	12,9	8,6	18,7	13,7	5,9	14,0	16,4	11,7	16,8
Habitatge	6,7	8,2	5,2	9,5	10,5	9,0	1,6	7,8	7,4	1,5	9,6	5,2	6,3	11,1
Atur / Feina	5,3	8,0	2,7	13,2	2,1	6,1	3,8	9,6	4,2	1,8	5,9	9,5	3,4	8,0
SERVEIS I EQUIPAMENTS	11,1	8,1	13,9	22,0	13,9	10,4	6,2	13,4	11,2	8,8	10,3	11,5	11,0	11,0
Equipaments d'oci i cultura	4,9	3,3	6,5	12,5	6,3	3,9	2,3	12,2	5,5			7,2	5,1	
Comerç	3,9	3,9	3,9	6,6	2,7	6,5	1,6		6,5	4,6	3,0	1,7	4,1	6,5
GESTIÓ MUNICIPAL	9,2	12,2	6,4	9,5	14,1	8,7	6,6	14,2	6,4	8,6	9,0	10,6	9,6	5,1
Gestió de l'Ajuntament	7,0	8,3	5,8	9,5	8,4	7,5	5,0	10,7	4,7	8,6	5,0	7,0	8,0	2,1
AJUDES SOCIALS	1,2	0,8	1,6			1,3	2,2		1,8	2,6			1,8	
ALTRES	4,7	5,4	3,9	6,6	6,3	3,5	3,9	9,1	4,5	2,8	1,4	8,4	3,5	4,5
CAP/NS/NC	13,6	13,3	13,8	3,0	8,4	11,3	22,1	9,4	11,6	18,3	17,2	13,3	12,4	19,5

* No es mostren els ítems que han estat citats per menys d'un 3% de la població entrevistada, però sí s'han tingut en compte per la suma del bloc.

ELS VOTANTS DEL PSC DESTAQUEN EN LES QUEIXES SOBRE MOBILITAT. ELS D'ERC SOBRE TEMES D'ESPAI PÚBLIC (JUNTAMENT AMB ELS DE JxCAT I VAeC).

ELS PRINCIPALS PROBLEMES DEL MUNICIPI

Quin creu que és el problema més greu de Castell-Platja d'Aro? I el segon? I el tercer?

-Espontània. Suma de les tres respostes-

	LLENGUA HABITUAL				NIVELL D'ESTUDIS			RECORD DE VOT MUNICIPALS							
	TOTAL	Català	Cas-tellà	Amb-dues	Baix	Mitjà	Alt	PP	C's	JxCat	ERC	PSC	VAeC	Som	Abs-tenció
	(n=301)	(n=122)	(n=122)	(n=49)	(n=92)	(n=127)	(n=82)	(n=8)	(n=4)	(n=24)	(n=37)	(n=67)	(n=14)	(n=9)	(n=81)
ESPAI PÚBLIC	49,9	50,6	48,3	48,6	44,8	48,8	56,6	42,8	69,5	55,1	63,7	37,0	61,2	50,5	50,2
Manteniment de l'espai públic	24,3	25,3	25,7	16,2	27,0	22,9	23,4	12,5	22,2	18,5	30,5	15,9	26,9	28,0	23,7
Neteja	9,9	13,2	8,5	3,7	9,2	12,3	7,3			11,5	25,7	6,9			10,4
Recollida d'escombraries	7,8	5,8	10,6	6,7	4,8	8,4	10,1	15,2		6,0	10,7	7,0	7,1		10,3
Gestió de les obres	6,7	5,5	6,0	9,0	4,0	7,4	8,5	15,2	47,3	15,7	4,9	4,6			9,1
Urbanisme	5,7	9,7		11,5		5,9	11,2			11,5	3,3	2,7	21,7	13,7	3,0
Abandonament dels barris	3,6	4,9	4,1		5,5	2,1	3,9				6,6	4,5	5,5	8,8	2,6
Inundacions / mal estat de la xarxa de clavegueram	3,2	2,5	4,1	3,3	3,5	3,0	3,2			9,7	2,6	2,6			3,5
CONVIVÈNCIA I QUALITAT DE VIDA	28,2	30,8	26,9	25,7	23,9	29,3	31,0	12,5		31,2	25,9	28,8	45,8	47,2	19,5
El turisme (citacions contràries al turisme)	10,4	13,0	10,7	5,2	8,7	10,2	12,4	12,5		11,3	11,1	6,1	21,5		8,9
El turisme (citacions a favor del turisme)	6,2	5,7	5,6	5,7	6,2	7,3	4,5			7,5	6,6	6,9	11,7	8,8	3,2
Massificació	5,7	8,8	1,8	9,0	4,6	4,5	8,6			7,9	8,6	10,1		11,1	2,5
Inseguretat ciutadana	4,0	1,4	5,0	5,7	3,5	2,7	6,2			4,0	2,4	2,6			4,8
MOBILITAT	17,6	16,5	20,4	16,0	14,9	17,9	19,9	26,8	30,5	15,9	12,9	26,2	13,0	11,1	16,7
Aparcament	6,4	3,2	11,3	2,8	4,1	7,7	7,0	15,2	30,5			8,1	13,0		8,6
Trànsit i circulació	6,2	5,8	7,0	6,2	4,8	5,6	8,6			8,5	5,8	10,2			5,4
Transport públic	3,0	5,4	1,3	2,2	4,0	3,5	1,3			3,7	2,4	7,0		11,1	2,0
ECONOMIA I TREBALL	13,3	10,6	13,3	20,3	8,1	18,1	11,9	30,4	22,2	3,5	9,1	14,9		13,7	17,8
Habitatge	6,7	5,9	6,4	8,4	4,9	8,9	5,5	15,2			9,1	6,2			9,3
Atur / Feina	5,3	2,9	5,5	9,5	2,3	7,6	5,1	15,2		3,5	3,3	7,3			8,2
SERVEIS I EQUIPAMENTS	11,1	6,2	12,0	17,9	11,3	6,1	17,9	15,2		7,4	5,0	14,6	21,5	8,8	13,8
Equipaments d'oci i cultura	4,9	4,7	5,0	6,1	3,5	2,3	10,1			3,7	2,4	7,9	21,5	8,8	3,3
Comerç	3,9	2,2	3,4	7,4	3,7	3,7	4,3	15,2		3,7	2,6	4,0			6,1
GESTIÓ MUNICIPAL	9,2	9,4	10,1	6,4	9,1	7,0	12,5		25,1	12,6	2,7	7,2	17,4	24,8	9,9
Gestió de l'Ajuntament	7,0	6,6	8,5	3,6	9,1	5,5	7,0		25,1	12,6		4,0	17,4	24,8	7,4
AJUDES SOCIALS	1,2	2,4	0,7		1,8	1,6						1,3	5,2		1,3
ALTRES	4,7	4,8	3,4	8,1	6,2	3,2	5,2	23,5		4,0	6,6			13,7	6,7
CAP/NS/NC	13,6	11,8	16,2	13,1	17,9	11,9	11,3	22,1		12,3	13,0	15,2	5,2		13,8

* No es mostren els ítems que han estat citats per menys d'un 3% de la població entrevistada al 2022, però sí s'han tingut en compte per la suma del bloc.

03 La gestió municipal

GAIREBÉ DOS DE CADA TRES VEÏNS DE CASTELL-PLATJA D'ARO CITA EL PSC QUAN ES DEMANA QUIN PARTIT/S GOVERNA/EN A L'AJUNTAMENT. UN 40% EL CITA DE FORMA EXCLUSIVA.

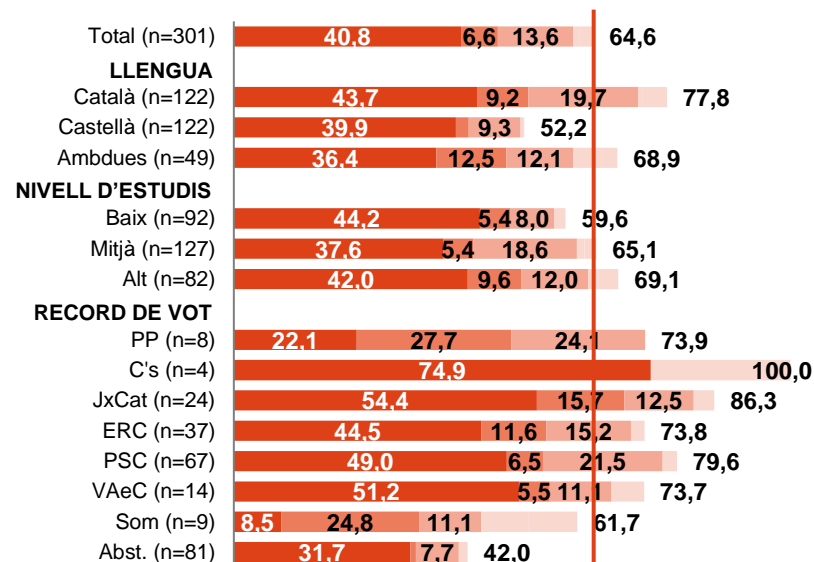
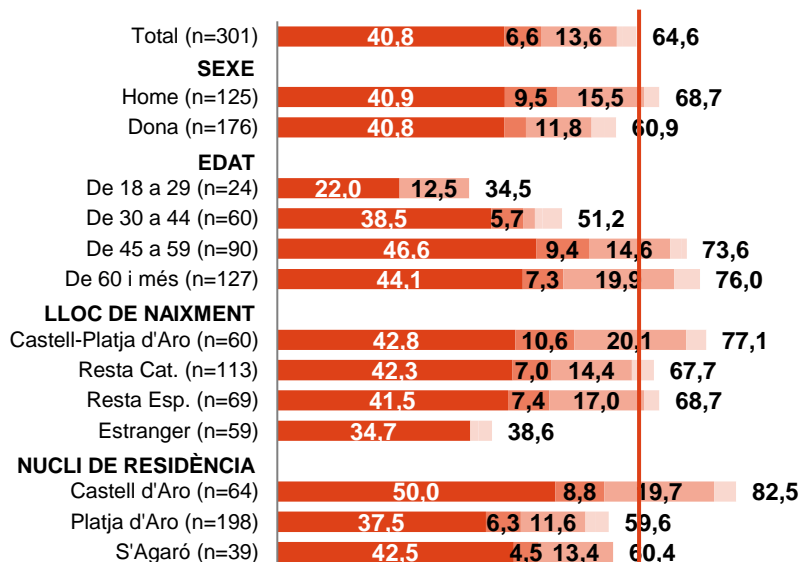

NOTORIETAT DEL GOVERN MUNICIPAL

Quin partit o partits governen a l'ajuntament de Castell-Platja d'Aro?

-Espontània-

Només un 6,6% cita el pacte de les tres formacions i ERC és més citat que els Comuns. Els millor informats són les franges d'edat més altes (de 45 anys i mes), els nascuts al municipi, els residents a Castell d'Aro i els que tenen com a llengua habitual el català.

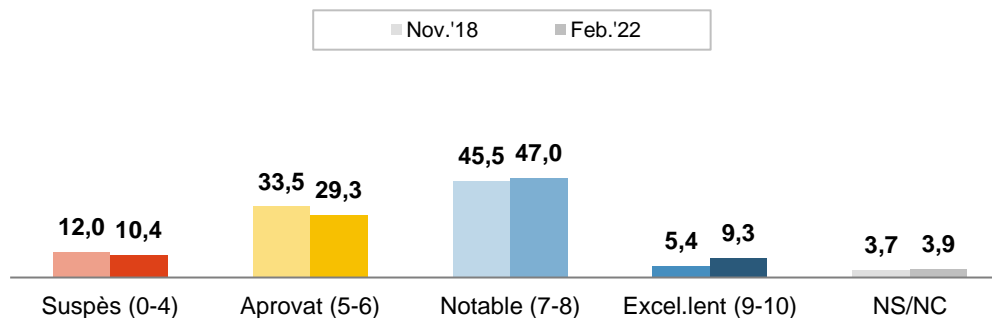
Citen PSC: 64,6%



L'AJUNTAMENT OBTÉ UNA VALORACIÓ MITJANA DE 6,5, LLEUGERAMENT SUPERIOR A LA DE FA QUATRE ANYS

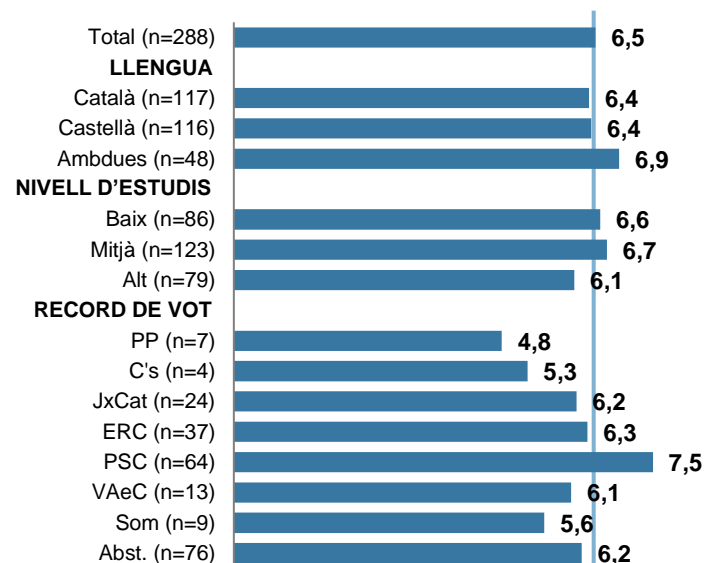
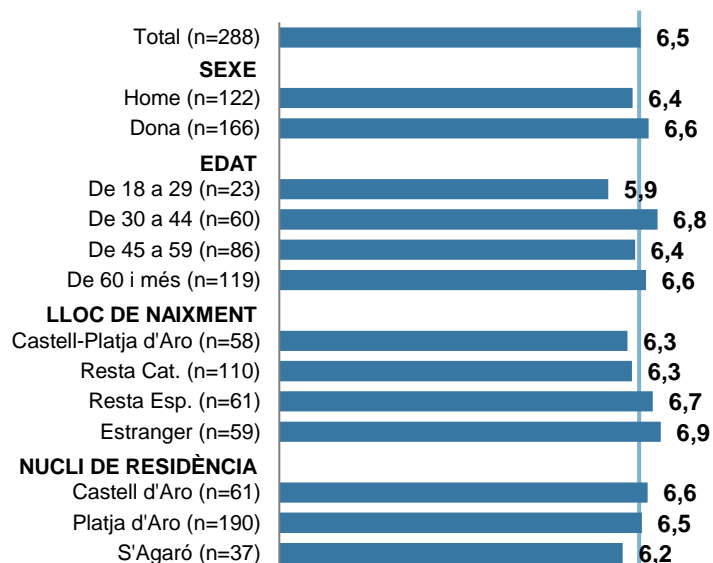
VALORACIÓ DE LA GESTIÓ MUNICIPAL

En una escala del 0 al 10 com valora la gestió de l'actual ajuntament de Castell-Platja d'Aro?



Mitjana
Feb.'22: 6,5
Nov.'18: 6,3

El segment de població de de 30 a 44 anys, els nascuts fora de Catalunya, els que tenen com a llengua habitual tant el català com el castellà i els votants del PSC són els que donen una millor valoració a l'actual govern municipal.



04

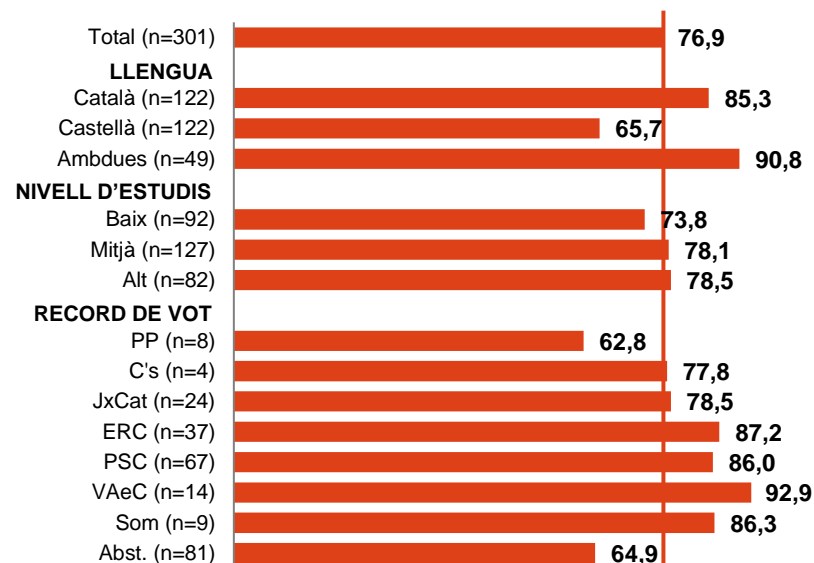
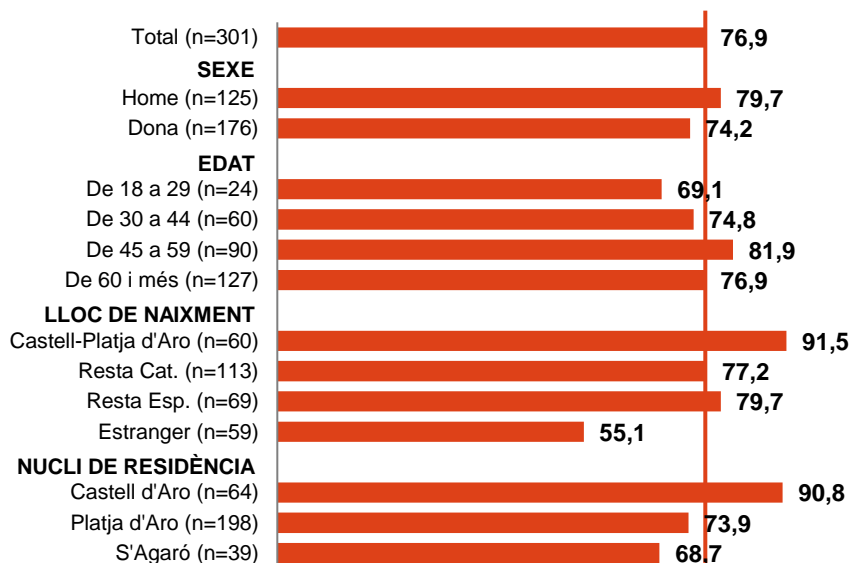
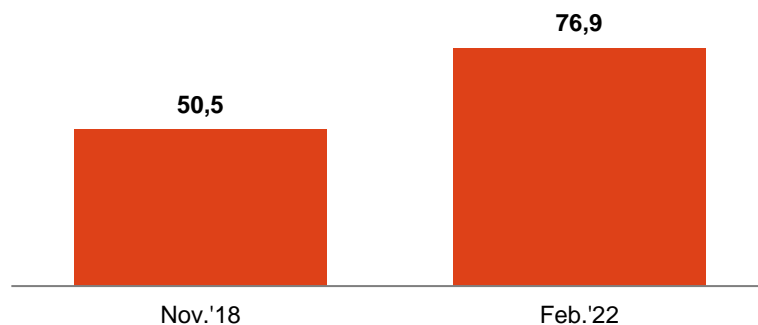
Els líders polítics municipals

APROXIMADAMENT TRES DE CADA QUATRE VEÏNS/ES DE CASTELL-PLATJA D'ARO CONEIX MAURICI JIMÉNEZ QUAN ES CITA EL SEU NOM

El coneixement del nom de l'alcalde és més alt entre els que tenen de 45 a 59 anys, els nascuts al municipi, els residents a Castell d'Aro, els de parla catalana o ambdues llengües i els votants d'ERC, PSC i VAeC.

NOTORIETAT SUGGERIDA DE L'ALCALDE*

Coneix o ha sentit parlar de Maurici Jiménez?



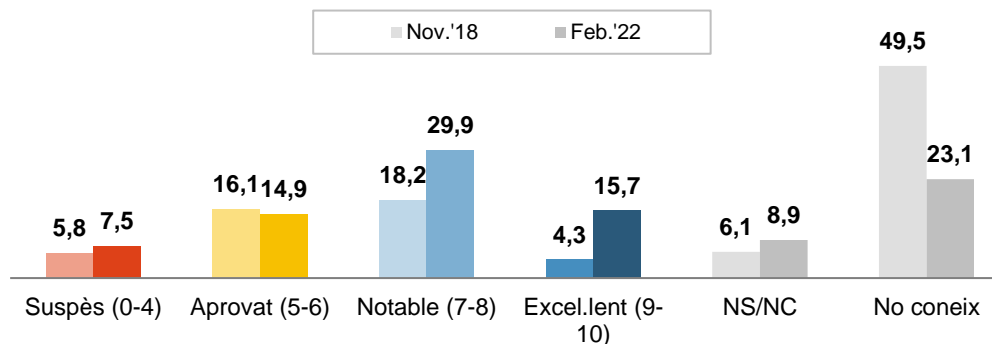
* La notorieta suggerida de l'alcalde s'ha demanat a la vegada que la de la resta de líders locals. Cal tenir en compte que al 2018 Maurici Jiménez no era l'alcalde de Castell-Platja d'Aro.

ELS ENTREVISTATS APROVEN L'ACTUACIÓ DE MAURICI JIMENEZ AMB UN 7,0, UNA NOTA SIGNIFICATIVAMENT SUPERIOR A L'OBTINGUDA EL NOVEMBRE DE 2018.

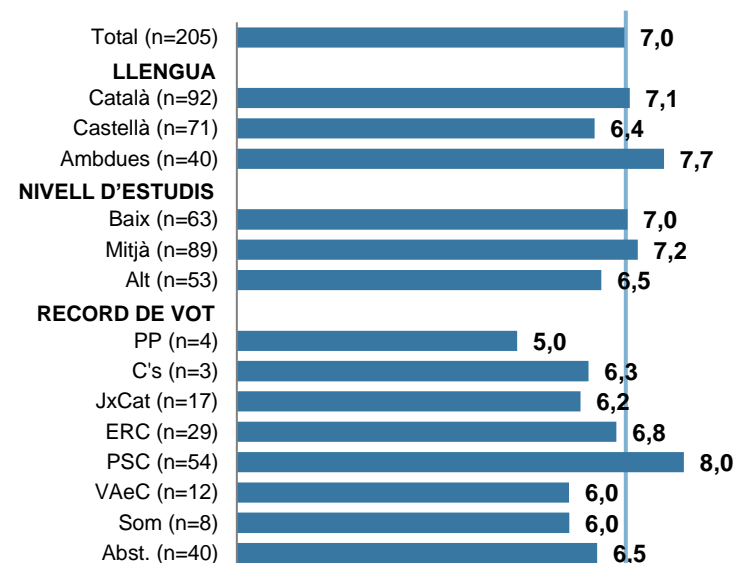
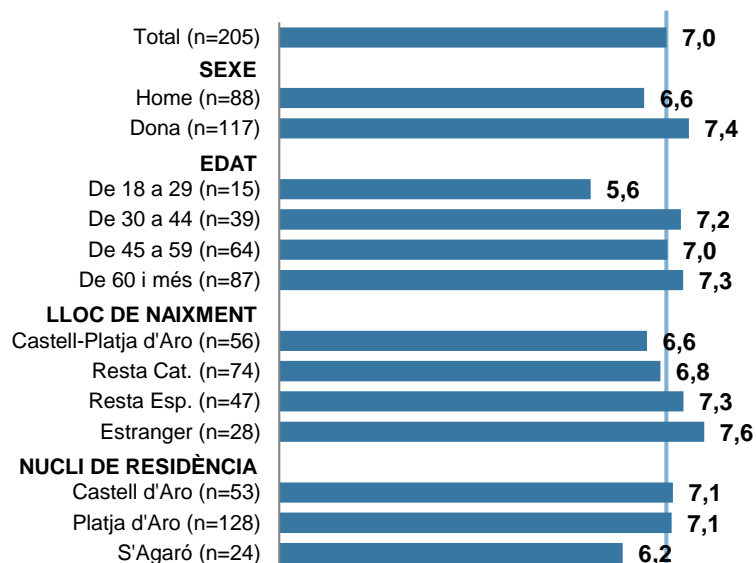
Les valoracions són positives en la majoria de segments i, especialment, entre els votants del PSC.

A S'Agaró es localitzen els que es mostren lleugerament més crítics. També les persones més joves entrevistades.

VALORACIÓ DE L'ALCALDE*
En una escala de 0 a 10 com valora a Maurici Jiménez?



Mitjana
Feb.'22: 7,0
Nov.'18: 6,4



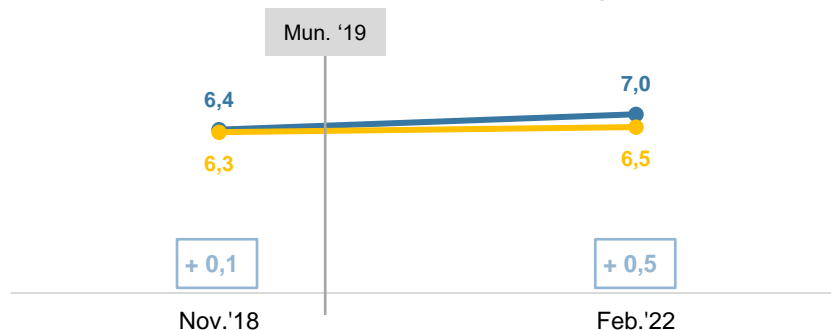
* La notorietat suggerida del líder socialista s'ha demanat a la vegada que la de la resta de líders locals.
Al 2018 l'Alcalde del municipi era Joan Giraut i va obtenir una valoració mitjana de 6,3.

L'ALCALDE ÉS MÉS BEN VALORAT QUE LA GESTIÓ MUNICIPAL A PRÀCTICAMENT TOTS ELS SEGMENTS DE POBLACIÓ

VALORACIÓ DE L'ALCALDE* vs. VALORACIÓ DE LA GESTIÓ MUNICIPAL

Comparativa entre la valoració de l'alcalde i la de la gestió municipal

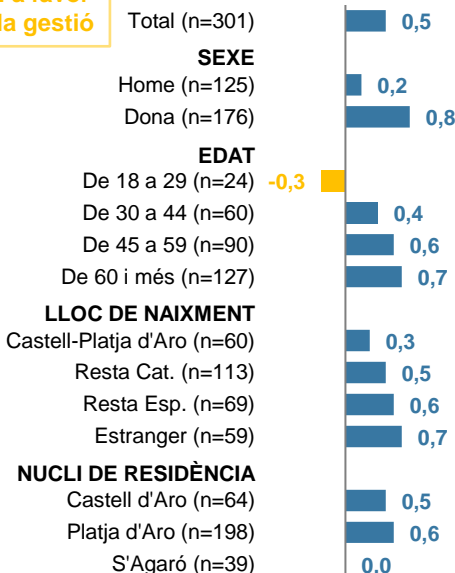
A mesura que s'incrementa l'edat de la població incrementen també les diferències a favor de l'alcalde en relació a la gestió municipal.



L'alcalde obté millor valoració en la majoria de segments de població, excepte entre els de 18 a 29 anys i els votants de VAeC.

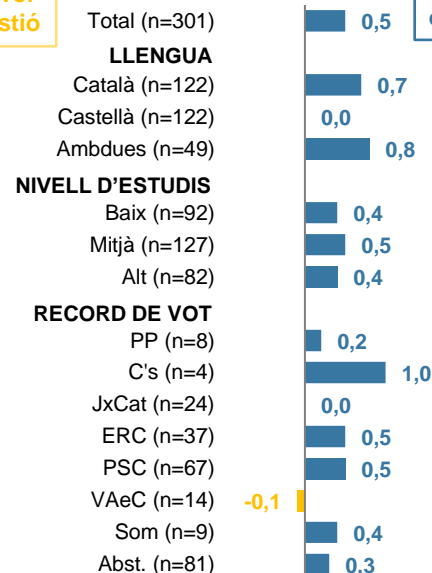
Els/les veïns/es de S'Agaró, els castellanoparlants i els votants de JxCAT donen la mateixa valoració a l'alcalde que a la gestió municipal.

Dif. a favor de la gestió



Dif. a favor de l'alcalde

Dif. a favor de la gestió



Dif. a favor de l'alcalde

* La valoració de l'alcalde s'ha demanat a la vegada que la de la resta de líders locals. Al 2018 en Maurici Jiménez era el líder del PSC però no era alcalde.

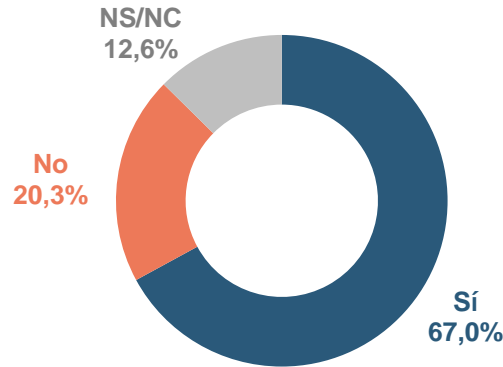
EL 67% OPINA QUE MAURICI JIMÉNEZ ESTÀ SENT UN BON ALCALDE.

ESTÀ SENT UN BON ALCALDE?

Creu que Maurici Jiménez està sent un bon alcalde per Castell-Platja d'Aro?

Les opinions són favorables en la majoria de segments. Els més joves i els residents a S'Agaró es mostren més crítics.

Més del 90% dels votants socialistes creuen que l'alcalde ho està fent bé. La mateixa opinió tenen dues tercers parts dels entrevistats que van votar ERC.



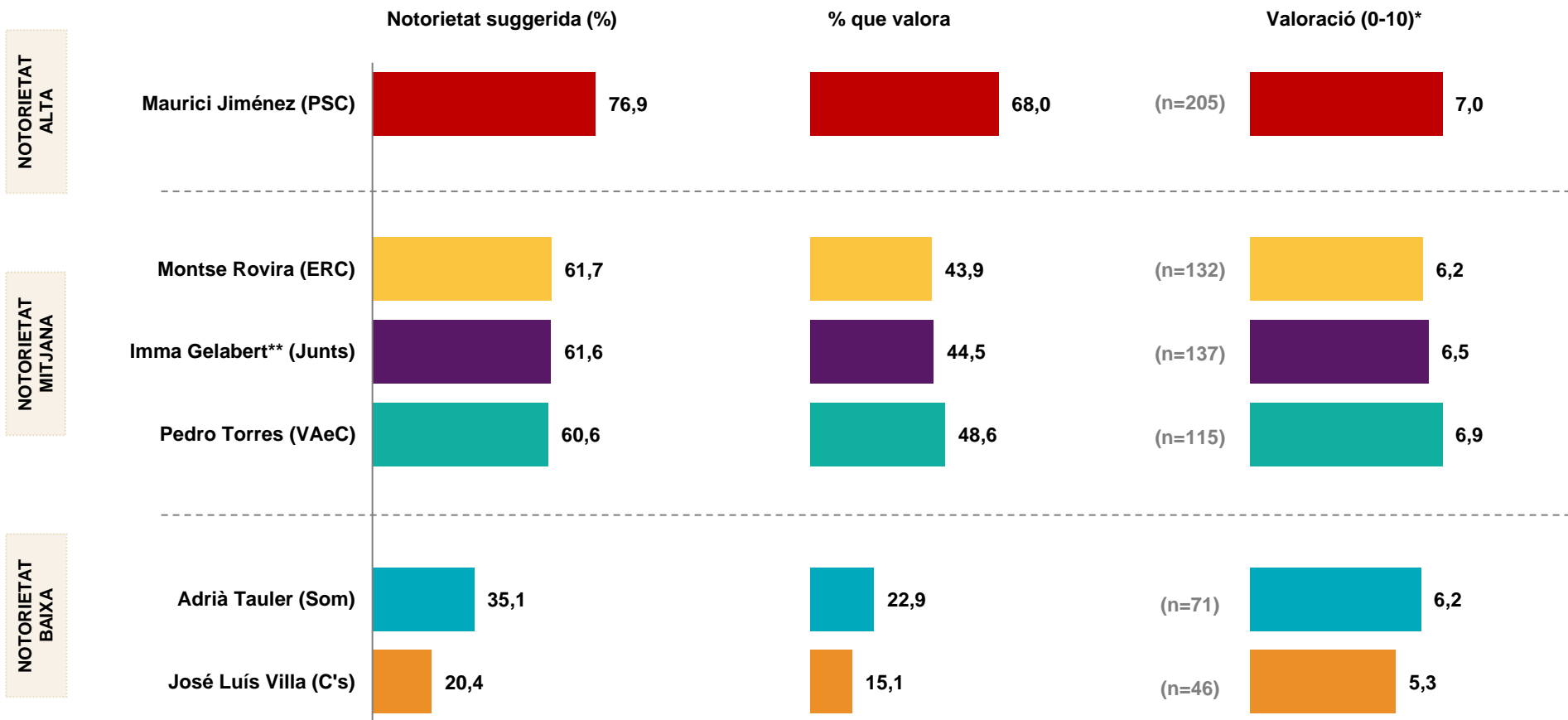
Total (n=301)	67,0	20,3	12,6
SEXE			
Home (n=125)	61,0	27,3	11,6
Dona (n=176)	72,8	13,6	13,6
EDAT			
De 18 a 29 (n=24)	39,8	31,6	28,6
De 30 a 44 (n=60)	69,2	26,0	4,9
De 45 a 59 (n=90)	72,9	17,1	10,0
De 60 i més (n=127)	70,6	15,6	13,8
LLOC DE NAIXMENT			
Castell-Platja d'Aro (n=60)	63,9	27,7	8,5
Resta Cat. (n=113)	62,4	20,0	17,6
Resta Esp. (n=69)	70,8	18,2	11,0
Estranger (n=59)	75,7	14,0	10,3
NUCLI DE RESIDÈNCIA			
Castell d'Aro (n=64)	67,8	20,9	11,4
Platja d'Aro (n=198)	69,4	18,4	12,2
S'Agaró (n=39)	53,6	29,3	17,1

Total (n=301)	67,0	20,3	12,6
LLENGUA			
Català (n=122)	67,5	19,8	12,7
Castellà (n=122)	64,1	22,4	13,5
Ambdues (n=49)	72,4	17,6	10,0
NIVELL D'ESTUDIS			
Baix (n=92)	63,4	22,4	14,2
Mitjà (n=127)	70,4	20,3	9,3
Alt (n=82)	66,1	18,1	15,8
RECORD DE VOT			
PP (n=8)	46,1	42,8	11,0
C's (n=4)	44,4	55,6	
JxCat (n=24)	49,5	33,5	17,1
ERC (n=37)	65,0	27,2	7,8
PSC (n=67)	90,9	9,1	
VAeC (n=14)	40,2	38,8	21,0
Som (n=9)	47,9	52,1	
Abst. (n=81)	61,0	16,7	22,2

MAURICI JIMÉNEZ ÉS EL LÍDER POLÍTIC MÉS CONEGUT I MILLOR VALORAT. EN VALORACIÓ EL SEGUEIXEN TORRES, GELABERT I ROVIRA QUE TENEN NOTORIETAT SIMILAR.

NOTORIETAT SUGGERIDA I VALORACIÓ DELS LIDERS POLÍTICS LOCALS*

Coneix o ha sentit parlar de ...? En cas afirmatiu, valori'ls de 0 a 10 segons l'opinió que li mereixen.



* A l'hora d'analitzar les valoracions dels polítics locals, cal tenir en compte que només es demana la nota a aquells entrevistats que diuen conèixer a cadascun dels polítics suggerits.

** En les 66 primeres entrevistes es preguntava per Joan Giraut.

MAURICI JIMÉNEZ ÉS EL POLÍTIC LOCAL QUE MÉS HA MILLORAT LA NOTORIETAT I LA VALORACIÓ. MONTSE ROVIRA TAMBÉ INCREMENTA NOTORIETAT I PEDRO TORRES VALORACIÓ.

NOTORIETAT SUGGERIDA I VALORACIÓ DELS LÍDERS POLÍTICS LOCALS*

Coneix o ha sentit parlar de ...? En cas afirmatiu, valori'ls de 0 a 10 segons l'opinió que li mereixen.

Els líders Pedro Torres, Adrià Tauler i José Luís Villa baixen lleugerament en notorietat.

Les valoracions **són més altes en tots els casos excepte per Montse Rovira i José Luís Villa** que mantenen l'obtinguda el novembre de 2018.

El canvi de Joan Giraut a Imma Gelabert a JxCAT fa perdre notorietat del/de la líder però incrementa valoració.

EVOLUCIÓ

Notorietat suggerida (%)

	Nov.'18	Feb.'22
Maurici Jiménez (PSC)	50,5	76,9
Montse Rovira (ERC)	56,6	61,7
Imma Gelabert / Joan Giraut (JxCAT)	92,5	61,6
Pedro Torres (VAeC)	69,6	60,6
Adrià Tauler (Som)	39,6	35,1
José Luís Villa (C's)	22,0	20,4

Valoració (0-10)*

	Nov.'18	Feb.'22
Maurici Jiménez (PSC)	6,4	7,0
Montse Rovira (ERC)	6,2	6,2
Imma Gelabert / Joan Giraut (JxCAT)	6,3	6,5
Pedro Torres (VAeC)	6,3	6,9
Adrià Tauler (Som)	5,7	6,2
José Luís Villa (C's)	5,3	5,3

* Només s'ha demanat la valoració als que han dit conèixer el líder polític citat. Per tant, cal anar amb cautela amb les valoracions dels líders amb notorietat baixa. Per aquest motiu, no s'inclouen les valoracions donades per menys de deu entrevistats, excepte entre els votants del seu propi partit.

ELS SEGMENTS MÉS CONEIXEDORS DELS LÍDERS POLÍTICS LOCALS SÓN ELS GRUPS DE 45 ANYS I MÉS, ELS NASCUTS AL MUNICIPI I ELS RESIDENTS A CASTELL D'ARO.

NOTORIETAT SUGGERIDA I VALORACIÓ DELS LÍDERS POLÍTICS LOCALS*

Coneix o ha sentit parlar de ...? En cas afirmatiu, valori'ls de 0 a 10 segons l'opinió que li mereixen.

	SEXE			EDAT				LLOC DE NAIXEMENT				NUCLI DE RESIDÈNCIA		
	TOTAL	Home	Dona	De 18 a 29	De 30 a 44	De 45 a 59	60 i més	C.P. d'Aro	Resta Cat.	Resta Esp.	Estranger	Castell	Platja	S'Agaró
	(n=301)	(n=125)	(n=176)	(n=24)	(n=60)	(n=90)	(n=127)	(n=60)	(n=113)	(n=69)	(n=59)	(n=64)	(n=198)	(n=39)
Maurici Jiménez (PSC)	76,9	79,7	74,2	69,1	74,8	81,9	76,9	91,5	77,2	79,7	55,1	90,8	73,9	68,7
Montse Rovira (ERC)	61,7	68,3	55,4	50,7	41,4	70,5	70,5	80,0	57,0	67,9	41,1	72,1	58,2	62,1
Imma Gelabert (JxCAT)	61,6	60,8	62,3	44,1	50,2	70,6	67,1	85,2	65,2	59,3	27,5	74,8	58,0	58,1
Pedro Torres (VAeC)	60,6	63,8	57,6	50,0	46,7	61,1	72,1	81,8	58,7	68,3	29,3	77,2	57,9	46,5
Adrià Tauler (Som)	35,1	38,0	32,3	21,4	31,4	39,1	38,9	50,0	37,2	29,2	18,9	42,0	33,0	34,4
José Luís Villa (C's)	20,4	24,4	16,4	5,9	14,7	31,0	20,2	22,9	22,3	17,0	17,1	23,1	19,0	22,8

	SEXE			EDAT				LLOC DE NAIXEMENT				NUCLI DE RESIDÈNCIA		
	TOTAL	Home	Dona	De 18 a 29	De 30 a 44	De 45 a 59	60 i més	C.P. d'Aro	Resta Cat.	Resta Esp.	Estranger	Castell	Platja	S'Agaró
	(n=301)	(n=125)	(n=176)	(n=24)	(n=60)	(n=90)	(n=127)	(n=60)	(n=113)	(n=69)	(n=59)	(n=64)	(n=198)	(n=39)
Maurici Jiménez (PSC)	7,0	6,6	7,4	5,6	7,2	7,0	7,3	6,6	6,8	7,3	7,6	7,1	7,1	6,2
Montse Rovira (ERC)	6,2	5,9	6,7	*	6,6	5,8	6,3	6,2	6,0	6,5	6,8	5,8	6,4	6,3
Imma Gelabert (JxCAT)	6,5	6,0	6,8	*	6,9	5,8	6,9	6,3	6,3	6,6	7,7	6,4	6,5	6,6
Pedro Torres (VAeC)	6,9	6,5	7,4	*	7,2	7,0	6,8	6,9	6,7	6,8	8,3	7,2	6,9	6,8
Adrià Tauler (Som)	6,2	6,2	6,1	*	7,3	5,5	6,1	6,4	5,8	6,0	*	5,6	6,4	*
José Luís Villa (C's)	5,3	5,0	5,7	*	*	5,1	4,9	4,9	4,6	*	*	5,0	5,4	*

* Només s'ha demanat la valoració als que han dit conèixer el líder polític citat. Per tant, cal anar amb cautela amb les valoracions dels líders amb notorietat baixa. Per aquest motiu, no s'inclouen les valoracions donades per menys de deu entrevistats, excepte entre els votants del seu propi partit.

ELS ABSTENCIONISTES I ELS QUE TENEN COM A LLENGUA HABITUAL EL CASTELLÀ SÓN ELS GRUPS AMB UN NIVELL MÉS BAIX DE CONEIXEMENT DELS LÍDERS POLÍTICS LOCALS.

NOTORIETAT SUGGERIDA I VALORACIÓ DELS LÍDERS POLÍTICS LOCALS*

Coneix o ha sentit parlar de ...? En cas afirmatiu, valori'ls de 0 a 10 segons l'opinió que li mereixen.

	LLENGUA HABITUAL				NIVELL D'ESTUDIS			RECORD DE VOT MUNICIPALS							
	TOTAL	Català	Cas- tellà	Amb- dues	Baix	Mitjà	Alt	PP	C's	JxCat	ERC	PSC	VAeC	Som	Abs- tenció
	(n=301)	(n=122)	(n=122)	(n=49)	(n=92)	(n=127)	(n=82)	(n=8)	(n=4)	(n=24)	(n=37)	(n=67)	(n=14)	(n=9)	(n=81)
Maurici Jiménez (PSC)	76,9	85,3	65,7	90,8	73,8	78,1	78,5	62,8	77,8	78,5	87,2	86,0	92,9	86,3	64,9
Montse Rovira (ERC)	61,7	69,3	58,3	60,1	62,6	63,7	58,1	100,0	100,0	70,9	69,8	71,0	55,1	75,3	43,1
Imma Gelabert (JxCAT)	61,6	77,8	47,1	69,1	63,8	59,9	61,7	77,9	100,0	74,7	71,5	72,2	65,5	75,3	39,5
Pedro Torres (VAeC)	60,6	71,4	52,3	63,6	62,8	59,3	60,3	77,9	100,0	70,1	66,5	73,9	87,2	55,7	40,0
Adrià Tauler (Som)	35,1	44,3	25,7	40,3	30,7	36,4	37,8	30,4		46,8	49,8	38,2	38,0	53,1	18,5
José Luís Villa (C's)	20,4	21,7	17,4	27,5	14,7	27,2	16,4	42,8	22,2	20,7	29,1	24,4	5,9	44,3	13,3

	LLENGUA HABITUAL				NIVELL D'ESTUDIS			RECORD DE VOT MUNICIPALS							
	TOTAL	Català	Cas- tellà	Amb- dues	Baix	Mitjà	Alt	PP	C's	JxCat	ERC	PSC	VAeC	Som	Abs- tenció
	(n=301)	(n=122)	(n=122)	(n=49)	(n=92)	(n=127)	(n=82)	(n=8)	(n=4)	(n=24)	(n=37)	(n=67)	(n=14)	(n=9)	(n=81)
Maurici Jiménez (PSC)	7,0	7,1	6,4	7,7	7,0	7,2	6,5	*	*	6,2	6,8	8,0	6,0	*	6,5
Montse Rovira (ERC)	6,2	6,2	6,7	5,6	7,2	5,9	6,0	*	*	5,6	7,1	6,6	*	*	6,5
Imma Gelabert (JxCAT)	6,5	6,3	6,7	6,4	7,1	6,2	6,2	*	*	7,3	6,6	6,5	*	*	6,6
Pedro Torres (VAeC)	6,9	6,8	7,4	6,5	7,1	7,0	6,6	*	*	5,6	7,2	7,3	7,7	*	7,3
Adrià Tauler (Som)	6,2	6,0	7,0	5,5	7,0	6,1	5,8	*	*	*	5,8	6,1	*	6,7	6,5
José Luís Villa (C's)	5,3	4,5	6,7	4,5	*	4,6	5,8	*		*	*	5,9	*	*	*

* Només s'ha demanat la valoració als que han dit conèixer el líder polític citat. Per tant, cal anar amb cautela amb les valoracions dels líders amb notorietat baixa. Per aquest motiu, no s'inclouen les valoracions donades per menys de deu entrevistats, excepte entre els votants del seu propi partit.

05 Les expectatives electorals

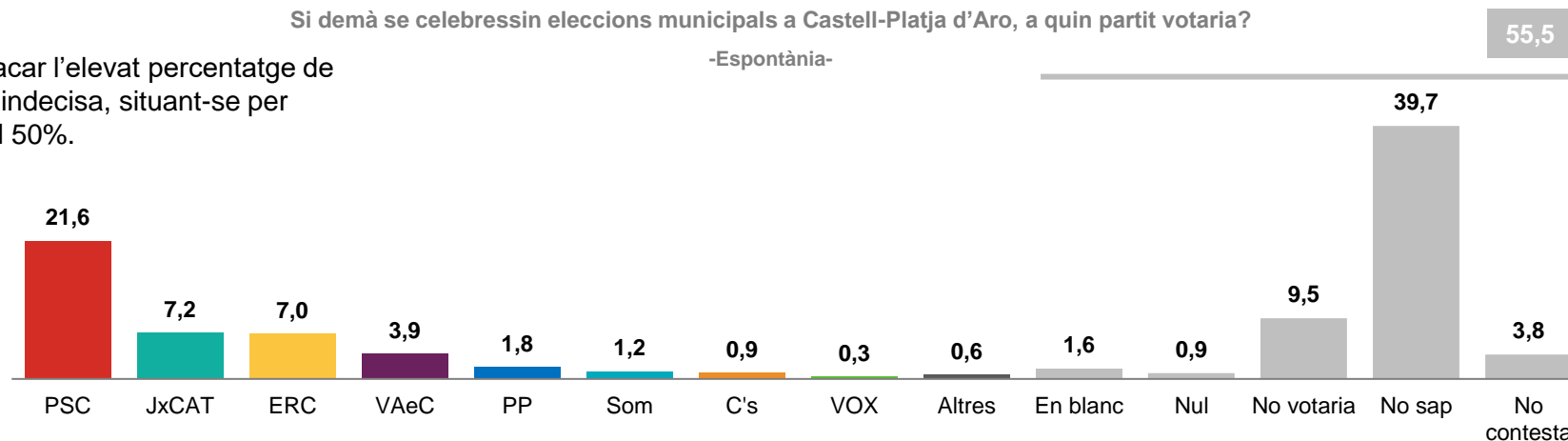
EL PSC ÉS CLARAMENT LIDER EN LA INTENCIÓ DIRECTA DE VOT A MÉS DE SER EL PARTIT QUE MILLORA MÉS ELS SEUS RESULTATS A L'INCORPORAR LA SIMPATIA.

INTENCIÓ DIRECTA DE VOT A LES ELECCIONS MUNICIPALS

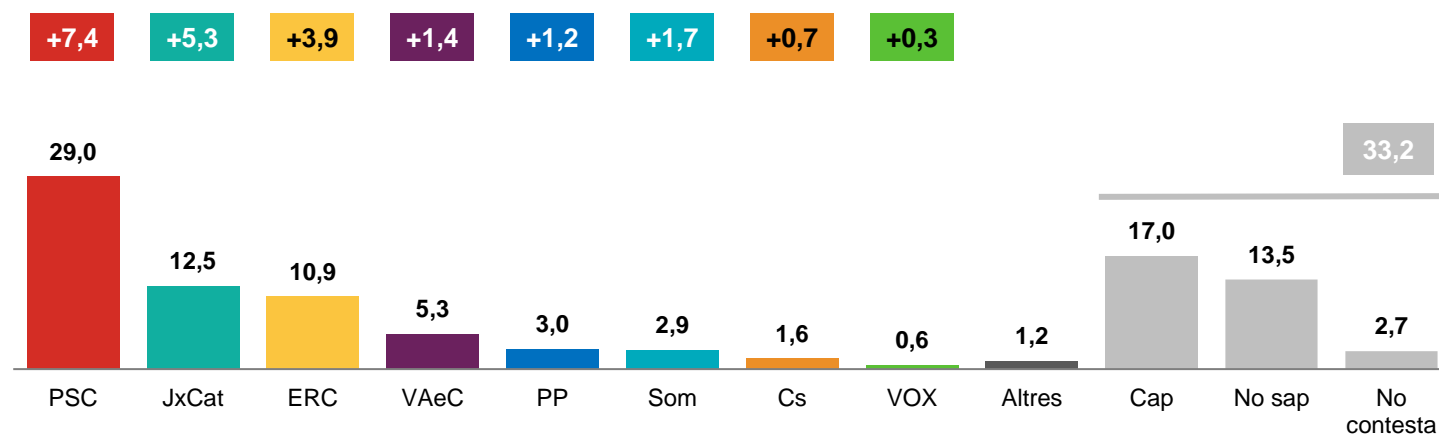
Si demà se celebressin eleccions municipals a Castell-Platja d'Aro, a quin partit votaria?

-Espontània-

Cal destacar l'elevat percentatge de població indecisa, situant-se per sobre del 50%.



INTENCIÓ + SIMPATIA



EL PSC INCREMENTA NOTABLEMENT LA INTENCIÓ DIRECTA DE VOT RESPECTE L'ENQUESTA DE NOVEMBRE DE 2018.

INTENCIÓ DIRECTA DE VOT A LES ELECCIONS MUNICIPALS

Si demà se celebressin eleccions municipals a Castell-Platja d'Aro, a quin partit votaria?

-Espontània-

Pel contrari, la intenció de vot dels partits seguidors del PSC baixa respecte les dades de 2018, especialment la intenció de vot de JxCAT i ERC que es redueix a la meitat.

El nombre d'indecisos és notablement més alt en aquesta onada d'enquestació que a l'anterior.

	EVOLUCIÓ	
	Nov.'18	Feb.'22
PSC	12,8	21,6
JxCAT	15,5	7,2
ERC	14,7	7,0
VAeC	4,2	3,9
PP	1,6	1,8
Som	2,5	1,2
C's	2,4	0,9
VOX		0,3
Altres	2,5	0,6
En blanc	3,5	1,6
Nul	0,4	0,9
No votaria	4,2	9,5
No sap	25,7	39,7
No contesta	10,0	3,8

EL PSC LIDERA EN GAIREBÉ TOTS ELS SEGMENTS DE POBLACIÓ DESTACANT EN EL GRUP DE 30 A 44 ANYS I EN ELS NASCUTS A LA RESTA DEL TERRITORI ESPANYOL.

Els joves de 18 a 29 i els nascuts a la resta de Catalunya són els més abstencionistes i els més indecisos.

Entre els joves de 18 a 29, tant els Comuns com ERC tenen una intenció de vot per sobre del PSC. De fet, aquest segment junt amb els catalanoparlants són els únics que no lideren els socialistes.

INTENCIÓ DE VOT A LES ELECCIONS MUNICIPALS

	SEXE			EDAT				LLOC DE NAIXEMENT				NUCLI DE RESIDÈNCIA			LLENGUA HABITUAL			NIVELL D'ESTUDIS		
	TOTAL (n=301)	Home (n=125)	Dona (n=176)	De 18 a 29 (n=24)	De 30 a 44 (n=60)	De 45 a 59 (n=90)	60 i més (n=127)	C.P. d'Aro (n=60)	Resta Cat. (n=113)	Resta Esp. (n=69)	Estran- ger (n=59)	Castell (n=64)	Platja (n=198)	S'Agaró (n=39)	Català (n=122)	Cas- tellà (n=122)	Amb- dues (n=49)	Baix (n=92)	Mitjà (n=127)	Alt (n=82)
PSC	21,6	21,2	21,9	5,9	28,7	21,6	22,7	20,0	16,9	33,6	19,3	24,0	21,3	18,6	10,7	25,8	38,1	28,0	21,2	15,6
JxCAT	7,2	9,5	4,9	6,6	3,5	8,1	8,8	9,7	7,4	4,1	6,8	9,9	5,8	9,4	11,3	1,6	10,2	2,0	8,0	11,3
ERC	7,0	7,3	6,7	9,5	1,4	7,1	9,3	12,2	7,9	4,0	2,0	9,6	6,1	7,0	11,4	4,5	2,2	6,4	6,0	9,0
VAeC	3,9	4,4	3,5	9,5	2,7	3,2	3,3	7,1	0,9	4,7	5,0	5,5	4,2		3,6	5,3	1,8	4,0	6,7	
PP	1,8	1,4	2,2			2,3	3,1		0,8	5,5	2,0	2,6	1,9		0,7	2,9	1,7	1,8	2,1	1,3
Som	1,2	1,9	0,6		5,7			1,9	2,1				1,9		3,1				1,1	2,6
C's	0,9	1,3	0,5				2,4			4,3			0,9	2,4		2,1		2,1	0,7	
VOX	0,3		0,6		1,4				0,8				0,5			0,7		1,0		
Altres	0,6	0,6	0,6		1,4		0,8		0,8		1,6		0,5	2,4		0,7	1,8	1,0		1,1
En blanc	1,6	2,7	0,6		4,3	2,3		1,6	2,6		1,5		2,4		1,0	0,7	5,5		3,8	
Nul	0,9	1,9			4,3			1,9		2,2			1,4			2,2		1,6	1,1	
No votaria	9,5	10,6	8,5	16,1	6,3	13,0	6,4	5,0	17,9	5,9	3,4	6,3	9,8	13,4	9,9	9,9	7,0	8,5	7,5	13,6
No sap	39,7	35,3	43,9	49,3	40,5	39,2	36,2	32,8	40,3	30,4	57,1	36,9	40,2	41,6	42,6	41,6	26,6	39,2	37,4	43,4
No contesta	3,8	2,0	5,6	3,0		3,2	6,9	7,8	1,6	5,3	1,5	5,1	3,2	5,4	5,6	2,0	5,1	4,6	4,4	2,2

EL PSC ÉS LA FORMACIÓ AMB UNA FIDELITAT DE VOT MÉS ALTA.

A banda dels votants del PSC, només els pocs entrevistats del PP presenten una fidelitat per sobre del 60%. En la resta d'electorats la fidelitat es mou al voltant del 50% o menys.

El PSC a més de ser el que presenta una major retenció també és el que rep més vots procedents d'altres formacions.

MATRIU DE TRANSVASAMENT DE VOT A LES ELECCIONS MUNICIPALS

	RECORD DE VOT MUNICIPALS 2019								
	Total	PP	C's	JxCAT	ERC	PSC	VAeC	Som	No va votar
	(n=301)	(n=8)	(n=4)	(n=24)	(n=37)	(n=67)	(n=14)	(n=9)	(n=81)
VOX	0,3								1,0
PP	1,8	61,3				1,3			
C's	0,9	12,5	22,2			1,4			
JxCAT	7,2			51,1	7,6				5,0
ERC	7,0			3,5	46,7		5,2		2,8
PSC	21,6		22,2	4,8	3,3	69,9	11,3		13,9
VAeC	3,9						51,0		4,3
Som	1,2							22,4	
Altres	0,6								
Indefinició*	55,5	26,2	55,6	40,6	42,4	27,4	32,5	77,6	73,0
Fidelitat		61,3	22,2	51,1	46,7	69,9	51,0	22,4	
Canvi		12,5	22,2	8,3	10,9	2,7	16,5		
Indefinició*		26,2	55,6	40,6	42,4	27,4	32,5	77,6	

* En blanc + Nul + Abstenció + NS + NC.

INCORPORANT LA SIMPATIA DE PARTIT PELS INDECISOS, EL PSC SEGUEIX SENT LA FORMACIÓ AMB UNA FIDELITAT DE VOT MÉS ALTA, FREGANT EL 80%.

Totes les formacions milloren notablement la fidelitat de vot a l'afegir els indecisos, superant el 70% en el cas de JxCat (a banda del PSC).

El PSC pràcticament no cedeix res a altres formacions i és la formació més atractiva entre els abstencionistes.

MATRIU DE TRANSVASAMENT DE VOT A LES ELECCIONS MUNICIPALS

Intenció + simpatia

	RECORD DE VOT MUNICIPALS 2019								
	Total (n=301)	PP (n=8)	C's (n=4)	JxCAT (n=24)	ERC (n=37)	PSC (n=67)	VAeC (n=14)	Som (n=9)	No va votar (n=81)
VOX	0,6								1,0
PP	3,0	61,3				1,3			4,2
C's	1,6	12,5	52,7			1,4			
JxCAT	12,5	15,2		71,1	10,1	1,3		11,1	12,2
ERC	10,9			3,5	67,0		5,2		3,8
PSC	29,0		22,2	4,8	5,7	79,6	11,3		26,7
VAeC	5,3				2,4		51,0	8,5	4,3
Som	2,9							60,9	1,3
Altres	1,2							8,5	1,0
Indefinició*	33,2	11,0	25,1	20,6	14,9	16,3	32,5	11,1	45,5
Fidelitat		61,3	52,7	71,1	67,0	79,6	51,0	60,9	
Canvi		27,7	22,2	8,3	18,2	4,0	16,5	28,1	
Indefinició*		11,0	25,1	20,6	14,9	16,3	32,5	11,1	

* En blanc + Nul + Abstenció + NS + NC.

ELS MOTIUS QUE ES DONEN PER DEIXAR DE VOTAR SOCIALISTA SÓN DIVERSOS. DOMINEN, PERÒ, ELS QUE EXPRESSEN DESCONTENTAMENT GENERAL I/O GANES DE CANVI.

MOTIUS PER DEIXAR DE VOTAR SOCIALISTA

-Va votar el PSC a les darreres eleccions municipals i ara votaria un altre partit o sent simpatia per un altre partit-
Per quin motiu pensa canviar de vot? -Espontània-

Votava el PSC i ara votaria o sent simpatia per...



- No está contenta con la gestión en la pandemia.



- Lo veo coherente con lo que pienso, hay siempre dos partidos, no dejan gobernar pequeños, siempre fui de socialista, pero gobiernan junto con otros partidos que no me gustan.



- Girault miraba más por el turismo y comercio y estaba mucho mejor.

indecisos



- Porque hay cosas que se tendrían que mejorar... hablo como comerciante y hay zonas que están abandonadas y siempre fomentan la misma zona que es el centro, lo demás no existe.
- Porque no ve que nada haya mejorado del 2019 hasta el día de hoy.
- Hay muchas cosas contradictorias de las que dicen y hacen.
- No comprendo lo que pasa en política en todos los ámbitos del ayuntamiento en general.
- Perquè no ho està fent millor que els altres.
- Perquè pensava que farien alguna cosa i després no les acaben de fer.
- Porque le han defraudado y son unos sinvergüenzas.
- Perquè es decidirà quan vegi el programa de cada partit.
- En aquell moment vaig votar PSC i ara no m'agrada ningú.
- Tal com està la cosa, ja no es tracta del tema municipal o un o altre.
- Tinc que pensar per coses que han passat al poble.

Votava ... i ara votaria o sent simpatia per PSC.



- Ciudadanos nos ha desilusionado, había votado a PSOE siempre, vi una salida en Ciudadanos y luego perdí toda mi credibilidad.



- Por las ideas políticas que tiene el partido.



- No m'agrada la gestió que esta fent ERC i per eliminació votaria PSC.
- Porque no lo están haciendo tan mal.



- Porque es nefasto lo de ahora y votaría al PSC con otro al mando.

AMB UN NIVELL D'INDECISIÓ QUE SUPERA EL 40% DE L'ELECTORAT, L'ESTIMACIÓ DE VOT ASSENYALA UNA MILLORA DEL PSC, QUE PODRIA OBTENIR UN O DOS REGIDORS MÉS QUE AL 2019.

El PSC milloraria resultats mentre que Som i Ciutadans anirien enrere. JxCAT, ERC i VAeC es mantindrien.

En tot cas, la notable indecisió que existeix en aquests moments aconsella cautela en la lectura d'aquests resultats.

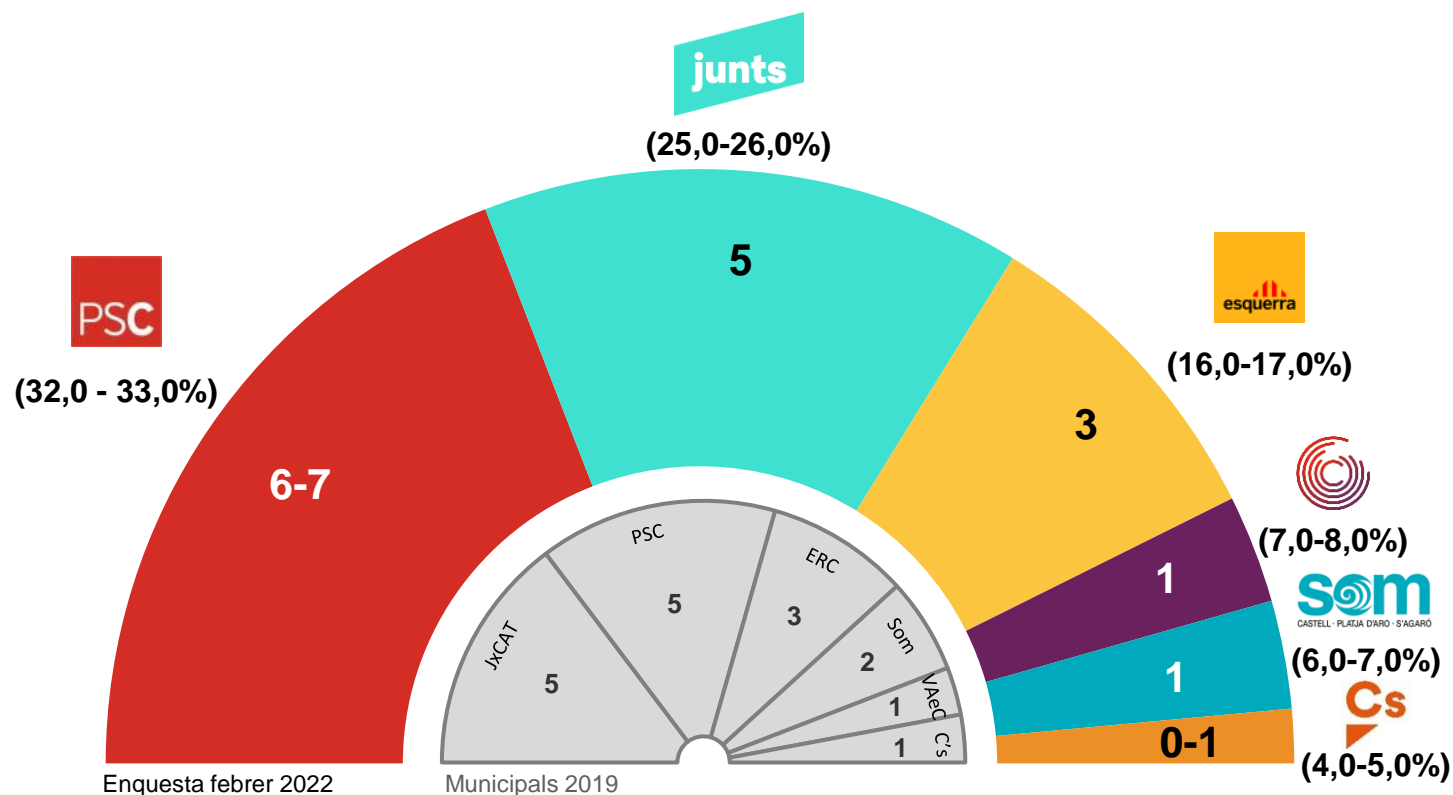
ESTIMACIÓ DE VOT PER A LES ELECCIONS MUNICIPALS

	RESULTATS MUNICIPALS 2019				ESTIMACIÓ DE VOT. FEBRER 2022				
	Vots	% cens	% votants	Regi-dors	Record de vot (% cens)	Intenció de vot (% cens)	Intenció + simpatia (% cens)	Estimació: % votants	Estimació: regidors
Total cens	6.889	100,0							
Participació	3.968	57,6	100,0						
Abstenció	2.921	42,4			29,4	9,5	17,0		
En blanc	42	0,6	1,1		0,7	1,6			
Nul	26	0,4	0,7		0,9	0,9			
NS					8,5	39,7	13,5		
NC					6,2	3,8	2,7		
PSC	935	13,6	23,6	5	21,5	21,6	29,0	32,0 - 33,0	6 - 7
JxCAT	1.056	15,3	26,6	5	7,8	7,2	12,5	25,0 - 26,0	5
ERC	698	10,1	17,6	3	11,4	7,0	10,9	16,0 - 17,0	3
VAeC	309	4,5	7,8	1	5,3	3,9	5,3	7,0 - 8,0	1
Som	428	6,2	10,8	2	3,4	1,2	2,9	6,0 - 7,0	1
C's	248	3,6	6,3	1	1,2	0,9	1,6	4,0 - 5,0	0 - 1
PP	142	2,1	3,6		2,5	1,8	3,0	3,0 - 4,0	
Altres	84	1,2	2,1		1,5	0,9	1,8	3,0 - 4,0	

* A l'estimació, la categoria ALTRES inclou els vots en blanc i els nuls.

EN AQUESTS MOMENTS EL PSC ACONSEGUIRIA MAJORIA I JxCAT ES CONFIGURARIA COM A PRINCIPAL PARTIT DE L'OPOSICIÓ

ESTIMACIÓ DE VOT PER A LES ELECCIONS MUNICIPALS




EL PSC OBTÉ LES XIFRES MÉS ALTES EN TOTS ELS INDICADORS MÉS IMPORTANTS.


QUADRE RESUM D'INDICADORS

	Notorietat	Valoració (0 a 10)	Resultats reals 2019 (%cens)	Record de vot	Intenció directa de vot	Fidelitat de vot	Resultats reals 2019 (%vot)	Regidors 2019	Estimació de vot	Estimació de regidors
Maurici Jiménez (PSC)	76,9	7,0	13,6	21,5	21,6	69,9	23,6	5	32,0 - 33,0	6 - 7
Imma Gelabert (JxCAT)	61,6	6,5	15,3	7,8	7,2	51,1	26,6	5	25,0 - 26,0	5
Montse Rovira (ERC)	61,7	6,2	10,1	11,4	7,0	46,7	17,6	3	16,0 - 17,0	3
Pedro Torres (VAeC)	60,6	6,9	4,5	5,3	3,9	51,0	7,8	1	7,0 - 8,0	1
Adrià Tauler (Som)	35,1	6,2	6,2	3,4	1,2	22,4	10,8	2	6,0 - 7,0	1
José Luís Villa (C's)	20,4	5,3	3,6	1,2	0,9	22,2	6,3	1	4,0 - 5,0	0 - 1
(PP)	-	-	2,1	2,5	1,8	61,3	3,6	-	3,0 - 4,0	
Altres*	-	-	2,2	1,5	0,9		3,8	-	3,0 - 4,0	

* A l'estimació, la categoria ALTRES inclou els vots en blanc i els nuls.

Conclusions

- 
- Les dades de l'enquesta apunten **una majoria de la ciutadania satisfeta** amb l'evolució del municipi tant pel que fa a l'evolució en els darrers dos anys com a les expectatives per als dos propers. Les **opinions positives s'han incrementat** en relació a les dades obtingudes a l'enquesta de novembre de 2018.
 - Els problemes referits a l'estat de l'espai públic són els que es repeteixen més, específicament els que fan referència al **manteniment de l'espai públic**, la **neteja** i la **recollida d'escombraries**. Els efectes negatius del **turisme** també és un dels problemes citats més importants, tot i que, per altra banda, un sector de la població reclama una major promoció del mateix.
 - Pel que fa al **govern municipal**, la gran majoria identifica tant al partit de govern com a l'alcalde. **Govern i alcalde aproven entre la majoria**, i obtenen una **valoració lleugerament més alta** que en anteriors edicions.
 - Així, la **gestió municipal obté un 6,5** i només al voltant d'un 10% de la població entrevistada li atorga una valoració per sota de l'aprovat.
 - **El líder socialista obté una valoració mitjana de 7**, sis dècimes més que al 2018 quan encara no tenia el càrrec d'alcalde. En cap dels segments de població analitzats obté una mitjana per sota de l'aprovat. A tots els segments la valoració de l'alcalde se situa per sobre de la gestió, amb l'excepció dels que tenen entre 18 i 29 anys i els votants de VAeC.
 - A la pregunta de si creuen que Maurici Jiménez **està sent un bon alcalde**, dos de cada tres entrevistats respon afirmativament. El segment més crític tornen a ser els joves de 18 a 29 anys.

- 
- Pel que fa a la política municipal, **Maurici Jiménez és el líder polític més conegut**, seguit per la republicana Montse Rovira, la líder de Junts Imma Gelabert i el comú Pedro Torres. Tots els polítics del municipi aproven i **Jiménez i Torres són els que obtenen millor puntuació**.
 - Així les coses, **unes eleccions avui donarien la victòria al PSC, enxampant els resultats obtinguts al 2019**. Els socialistes presenten un grau de fidelitat molt alt i pocs transvasaments cap a altres formacions. Ciutadans i Som retrocedeixen, mentre que la resta de formacions (ERC, JxCat i Comuns) es mantenen amb uns resultats similars als del 2019.

Amb tot, cal tenir present que el **grau d'indefinició s'incrementa respecte l'obtingut a l'enquesta de 2018** en un context de volatilitat i incertesa molt alt, i que per tant les projeccions es poden veure lleugerament alterares per la seva evolució.

En definitiva es constata un **clima positiu envers la situació del municipi**, la gestió municipal i l'alcalde, amb una evolució positiva de les dades. Els aspectes més importants a tenir en compte en la gestió municipal són el manteniment de l'espai públic (sobretot voreres i estat del ferm), els temes relacionats amb el turisme, la neteja i la recollida d'escombraries.

Des del punt de vista polític, el PSC mostra un recolzament relativament ampli que es veu reforçat per la bona valoració de l'alcalde i líder socialista **Maurici Jiménez, que esdevé un clar actiu per la candidatura socialista. Els socialistes parteixen d'una bona posició per millorar els resultats del 2019.**

Un bon nombre dels votants de la resta de formacions es mostren indecisos i per bé que continuen simpatitzant amb la formació que van votar al 2019, molts d'ells es mostren satisfets amb el govern municipal actual i, especialment, amb l'alcalde. Són persones amb un perfil més catalanoparlant que la mitjana del votant socialista i que la bona marxa del municipi podria acostar a la candidatura de Jiménez, ja sigui de forma activa o passiva.

Així doncs, l'**estratègia d'actuació i comunicació pel proper any s'ha d'orientar a:**

- Reforçar i consolidar la **identificació de Maurici Jiménez** amb la figura de l'alcalde.
- Empatitzar amb aquells perfils ideològicament allunyats, però propers a la gestió que Maurici Jiménez fa del municipi. **Castell Platja d'Aro per davant de tot.**
- **Connectar** amb els segments de població més jove a través de **nous valors emergents i nous canals de comunicació** que també ajuden a actualitzar la imatge dels socialistes.
- Oferir alternatives i **línies d'actuació o millora** vinculades als principals problemes del municipi, específicament els que tenen a veure amb **el manteniment de l'espai públic.**



Gabinet d'Estudis Socials i Opinió Pública, S.L.
c/ Provença 385-387, Ent. 1a. 08025 Barcelona
Tel. 93 300 07 42 www.gesop.net
www.twitter.com/_GESOP