

Enquesta de política municipal a Montcada i Reixac

Informe de resultats
Setembre de 2022

GESOP



PSC



Í n d e x

Presentació i fitxa tècnica _____	3
01. La població entrevistada _____	6
Característiques sociodemogràfiques _____	7
Posicionament polític _____	11
02. La situació del municipi _____	15
03. La gestió municipal _____	23
04. Els líders polítics municipals _____	29
05. Les expectatives electorals _____	34
Conclusions i recomanacions _____	44

Presentació i fitxa tècnica

Presentació

A les següents pàgines es presenta l'informe de resultats de **l'enquesta sobre política municipal a Montcada i Reixac**, que ha portat a terme GESOP per encàrrec del Partit dels Socialistes de Catalunya. L'estudi té l'objectiu de **conèixer la percepció de la ciutadania sobre la situació del municipi**, la valoració que fan de l'actuació del govern municipal, la notorietat i valoració dels líders locals de les diferents formacions.

Específicament es vol fer una aproximació al **posicionament del PSC** respecte de la resta de formacions i del seu líder local, **Bartolomé Egea, de cara a les eleccions del 2023**. En aquest sentit es valoren les expectatives electorals a dia d'avui per unes eleccions municipals.

Els resultats es presenten a nivell global i pels principals segments de població. L'informe es tanca amb un **apartat de conclusions i recomanacions**.

Fitxa tècnica

Tècnica d'investigació

Entrevistes telefòniques assistides per ordinador (CATI).

Àmbit d'estudi

Montcada i Reixac

Població objectiu

Població major d'edat empadronada i amb dret de vot.

Número d'entrevistes

400 entrevistes.

Tipus de mostreig

Selecció aleatòria dels telèfons a trucar. Selecció final de l'individu a entrevistar a partir de quotes creuades de sexe i edat, seguint la distribució real de la població objecte d'estudi.

Marge d'error

Sota el supòsit de m.a.s. en universos infinits, màxima indeterminació estadística ($p=q=0,5$) i un nivell de confiança del 95,0% el marge d'error és de $\pm 4,9\%$.

Treball de camp

Del 19 al 28 de Setembre de 2022.

01

Població entrevistada

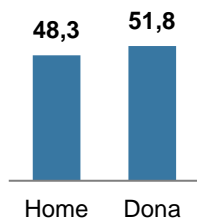


CARACTERÍSTIQUES SOCIODEMOGRÀFIQUES

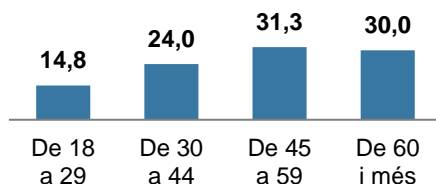
MÉS DEL 60% DE LES PERSONES AMB DRET A VOT TÉ 45 O MÉS ANYS. NOMÉS UN 30% HA NASCUT AL MUNICIPI, LA MAJORIA ÉS CASTELLANOPARLANT I TÉ UN NIVELL FORMATIU MITJÀ O BAIX

PERFIL DELS ENTREVISTATS

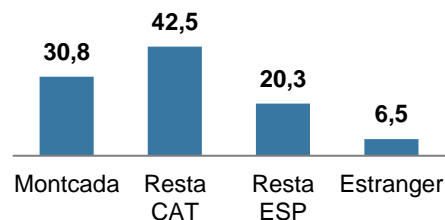
SEXE



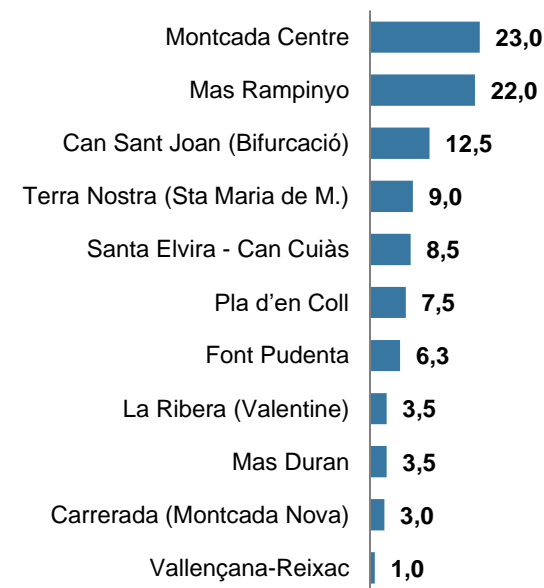
EDAT



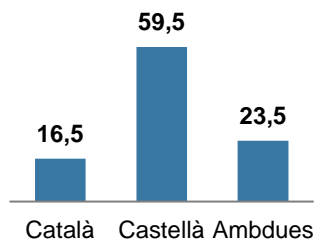
LLOC DE NAIXEMENT



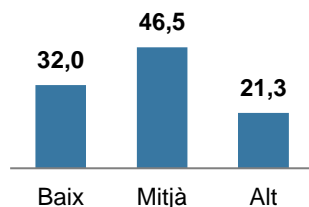
BARRI



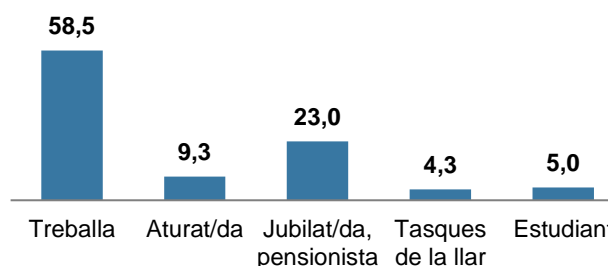
LLENGUA HABITUAL*



NIVELL D'ESTUDIS*



SITUACIÓ LABORAL



* Un 0,5% no contesta la pregunta sobre la llengua habitual, un 0,3% sobre el nivell d'estudis i un 1,0% no diu el seu barri de residència.

L'ELECTORAT SOCIALISTA TÉ UN PERFIL LLEUGERAMENT DE MÉS EDAT, AMB UNA MAJOR PROPORCIÓ DE POBLACIÓ PROCEDENT DE LA RESTA D'ESPANYA I CASTELLANOPARLANT

PERFIL DELS ELECTORATS*

El perfil de l'electorat socialista és similar en els diferents àmbits electorals. Però a les eleccions municipals presenta un perfil lleugerament de més edat i amb una proporció major de persones nascudes a la resta d'Espanya.

Tant els votants dels Comuns com d'ERC presenten un perfil més jove, els primers més castellanoparlants.

		RECORD DE VOT MUNICIPALS									REC. CAT.	REC. GEN.	
		Total	PP	C's	JxCat	ERC	PSC	ECPMiR	CUP	VIVIMiR	No va votar	PSC	PSC
		(n=400)	(n=10)	(n=21)	(n=12)	(n=63)	(n=81)	(n=69)	(n=5)	(n=5)	(n=73)	(n=75)	(n=107)
SEXE													
	Home	48,3	80,0	38,1	58,3	50,8	49,4	55,1	60,0	40,0	45,2	49,3	43,0
	Dona	51,8	20,0	61,9	41,7	49,2	50,6	44,9	40,0	60,0	54,8	50,7	57,0
EDAT													
	De 18 a 29	14,8		4,8		12,7	4,9	8,7	40,0		37,0	8,0	3,7
	De 30 a 44	24,0	30,0	19,0		23,8	18,5	37,7	20,0	80,0	28,8	20,0	27,1
	De 45 a 59	31,3	10,0	38,1	16,7	34,9	40,7	29,0	40,0		23,3	42,7	35,5
	De 60 i més	30,0	60,0	38,1	83,3	28,6	35,8	24,6		20,0	11,0	29,3	33,6
LLOC DE NAIXEMENT													
	Montcada	30,8		28,6	58,3	44,4	21,0	37,7	40,0	40,0	28,8	20,0	21,5
	Resta de Catalunya	42,5	50,0	28,6	25,0	46,0	37,0	42,0	60,0	40,0	47,9	41,3	41,1
	Resta d'Espanya	20,3	40,0	38,1	16,7	9,5	32,1	18,8		20,0	8,2	26,7	27,1
	Estranger	6,5	10,0	4,8			9,9	1,4			15,1	12,0	10,3
LLENGUA HABITUAL													
	Català	16,5			50,0	44,4	9,9	8,7	40,0	20,0	11,0	5,3	6,5
	Castellà	59,5	80,0	81,0	25,0	23,8	70,4	63,8	60,0	60,0	60,3	78,7	71,0
	Ambdues	23,5	10,0	19,0	25,0	31,7	19,8	27,5		20,0	27,4	14,7	22,4

* Cal tenir present que algunes bases són molt petites i que la lectura ha de tenir un caràcter més qualitatiu que quantitatiu. No s'inclouen al perfil dels electorats 2 casos que van votar al VOX, per tractar-se d'una mostra molt petita.

EL VOTANT SOCIALISTA DE LES MUNICIPALS PRESENTA UN NIVELL D'ESTUDIS MÉS BAIX QUE LA MITJANA I UNA MAJOR PRESÈNCIA DE PERSONES JUBILADES

PERFIL DELS ELECTORATS*

Pel que fa al nivell d'estudis i situació laboral, el perfil de l'electorat socialista de les eleccions catalanes i generals és més similar al de la mitjana del municipi que el de les eleccions locals.

Entre els votants dels Comuns i ERC incrementen els que tenen formació superior i les persones ocupades.

		RECORD DE VOT MUNICIPALS									REC. CAT.	REC. GEN.	
		Total	PP	C's	JxCat	ERC	PSC	ECPMiR	CUP	VIVIMiR	No va votar	PSC	PSC
		(n=400)	(n=10)	(n=21)	(n=12)	(n=63)	(n=81)	(n=69)	(n=5)	(n=5)	(n=73)	(n=75)	(n=107)
NIVELL D'ESTUDIS													
	Baix	32,0	60,0	42,9	8,3	19,0	37,0	24,6	20,0		34,2	32,0	32,7
	Mitjà	46,5	40,0	28,6	75,0	44,4	45,7	44,9	20,0	80,0	54,8	49,3	47,7
	Alt	21,3		28,6	16,7	34,9	17,3	30,4	60,0	20,0	11,0	18,7	19,6
SITUACIÓ LABORAL													
	Treballa	58,5	60,0	71,4	8,3	71,4	53,1	60,9	100,0	80,0	57,5	60,0	59,8
	Aturat/da	9,3				6,3	9,9	14,5			11,0	9,3	8,4
	Jubilat/da, pensionista	23,0	40,0	28,6	83,3	19,0	29,6	20,3		20,0	6,8	22,7	25,2
	Tasques de la llar	4,3			8,3		6,2	1,4			8,2	5,3	6,5
	Estudiant	5,0				3,2	1,2	2,9			16,4	2,7	

* Cal tenir present que algunes bases són molt petites i que la lectura ha de tenir un caràcter més qualitatiu que quantitatiu. No s'inclouen al perfil dels electorats 2 casos que van votar al VOX, per tractar-se d'una mostra molt petita.

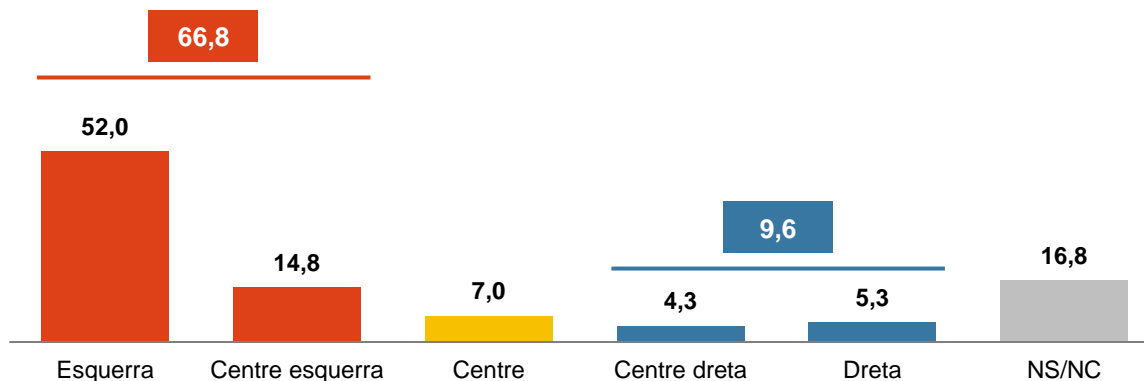


POSICIONAMENT POLÍTIC

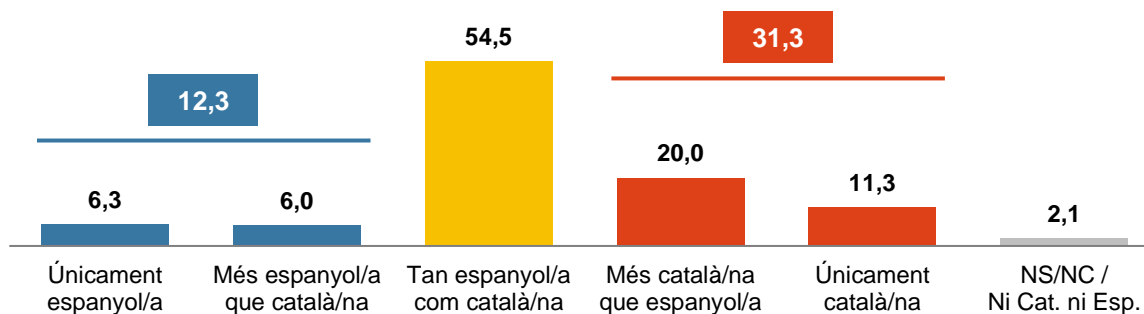
DOS TERÇOS DE LES PERSONES ENTREVISTADES ES POSICIONEN A L'ESQUERRA DE L'EIX IDEOLÒGIC I PROP D'UN 55% SE SENT TAN ESPANYOLA COM CATALANA

En relació al conjunt de Catalunya la població de Montcada presenta un sentiment de pertinença més dual i es posiciona ideològicament més a l'esquerra.

IDEOLOGIA



SENTIMENT DE PERTINENÇA



* A Catalunya més del 60% es defineix d'esquerra i al voltant d'un 10% de dreta o centre dreta. Pel que fa al sentiment de pertinença, les persones que se senten més o únicament catalanes sumen al voltant del 45% en el conjunt del país.

L'ELECTORAT SOCIALISTA A LES MUNICIPALS ES POSICIONA MÉS AL CENTRE ESQUERRA I SE SENT MÉS TANT CATALÀ COM ESPANYOL QUE L'ELECTOR MITJÀ

Els i les votants socialistes, especialment a les eleccions catalanes però també a les generals, es posicionen més a l'esquerra i tenen en major mesura un sentiment de pertinença tant català com espanyol que l'electorat del PSC a les eleccions municipals.

Tant els votants dels Comuns com d'ERC es posicionen més a l'esquerra del PSC, els primers majoritàriament amb un sentiment dual i ls segons amb un sentiment de pertinença més català.

	RECORD DE VOT MUNICIPALS										REC. CAT.	REC. GEN.
	Total	PP	C's	JxCat	ERC	PSC	ECPMiR	CUP	VIVIMiR	No va votar	PSC	PSC
	(n=400)	(n=10)	(n=21)	(n=12)	(n=63)	(n=81)	(n=69)	(n=5)	(n=5)	(n=73)	(n=75)	(n=107)
IDEOLOGIA												
Esquerra	52,0	20,0	23,8	41,7	79,4	45,7	79,7	80,0	60,0	31,5	58,7	48,6
Centre esquerra	14,8		19,0	16,7	11,1	25,9	11,6		20,0	12,3	14,7	21,5
Centre	7,0	10,0	23,8	8,3	1,6	6,2	2,9			11,0	8,0	8,4
Centre dreta	4,3	10,0	9,5	33,3	1,6	3,7				2,7	1,3	0,9
Dreta	5,3	30,0	9,5			3,7	1,4			11,0	4,0	6,5
NS/NC	16,8	30,0	14,3		6,4	14,8	4,3	20,0	20,0	31,5	13,3	14,0
SENTIMENT PERTINENÇA												
Únicament espanyol	6,3	20,0	4,8			7,4	5,8			8,2	4,0	4,7
Més espanyol que català	6,0	30,0	23,8			6,2	2,9			9,6	8,0	7,5
Tan espanyol com català	54,5	50,0	66,7	25,0	15,9	70,4	62,3	40,0	80,0	61,6	77,3	72,9
Més català que espanyol	20,0		4,8	8,3	52,4	16,0	18,8		20,0	8,2	10,7	12,1
Únicament català	11,3			66,7	31,7		7,2	60,0		8,2		1,9
Ni cat. ni esp./NS/NC	2,1						2,8			4,1		0,9

EL PSC ÉS LA FORMACIÓ AMB MAJOR INTENCIÓ DE VOT A LES MUNICIPALS I GENERALS, I ES POSICIONA EN SEGON LLOC A LES CATALANES PER DARRERA D'ERC. L'ESCENARI MUNICIPAL GENERA MÉS INDECISIÓ

PERFIL ELECTORAL DE L'ENQUESTA

	ELECCIONS MUNICIPALS			ELECCIONS CATALANES			ELECCIONS GENERALS		
	Resultats reals (%cens)	Record de vot	Intenció de vot	Resultats reals (%cens)	Record de vot	Intenció de vot	Resultats reals (%cens)	Record de vot	Intenció de vot
VOX	1,0	0,5	0,5	4,7	0,5	1,0	5,4	1,0	1,5
PP	2,2	2,5	1,3	1,7	1,8	2,3	4,9	4,5	5,0
C's	6,2	5,3	0,5	3,5	6,5	1,5	4,9	5,0	1,3
JxCat	2,8	3,0	0,8	4,7	4,5	4,5	3,8	3,3	2,5
ERC	11,6	15,8	10,5	10,3	22,5	19,3	13,3	17,3	14,3
PSC	13,1	20,3	14,5	14,9	18,8	15,0	18,4	26,8	22,3
ECP*	14,6	17,3	11,3	4,8	9,0	6,0	15,3	11,5	9,0
CUP	2,9	1,3	1,3	1,9	1,5	1,8	2,4	0,5	1,0
VIVIMIR	2,6	1,3	1,8						
Altres	2,3	0,8	0,8	1,2	0,6	0,5	2,4	1,5	1,5
En blanc	0,3	2,5	4,8	0,4	2,5	4,0	0,5	1,3	4,0
Nul	0,2	0,3	2,3	0,7	0,3	0,8	0,4		0,3
Abstenció	40,1	18,3	12,3	51,2	19,8	9,5	28,3	14,5	8,3
No sap		8,8	35,3		10,0	32,5		11,3	27,3
No contesta		2,5	2,5		2,0	1,5		1,8	2,0
PSC	13,1	20,3	14,5	14,9	18,8	15,0	18,4	26,8	22,3
Suma altres	46,2	47,3	28,3	32,8	46,6	36,7	52,4	44,3	35,8
No diu partit	40,7	32,4	57,2	52,3	34,6	48,3	29,2	28,9	41,9

El PSC és la formació amb major intenció de vot a les eleccions municipals i les generals, mentre que a les catalanes queda per darrera d'ERC.

La majoria de formacions tenen una intenció de vot inferior al record. Aquest descens generalitzat de la intenció respecte del record es tradueix en una **major indefinició, sobretot a les eleccions municipals**, on el 57,2% de l'electorat no es posiciona per cap partit.

* A les municipals els vots d'ECP fan referència a ECPMIR-ECG i JxCat a Junts per Montcada. L'altres fa referència al 2,3% de vots a ApMiR.

02 La situació del municipi

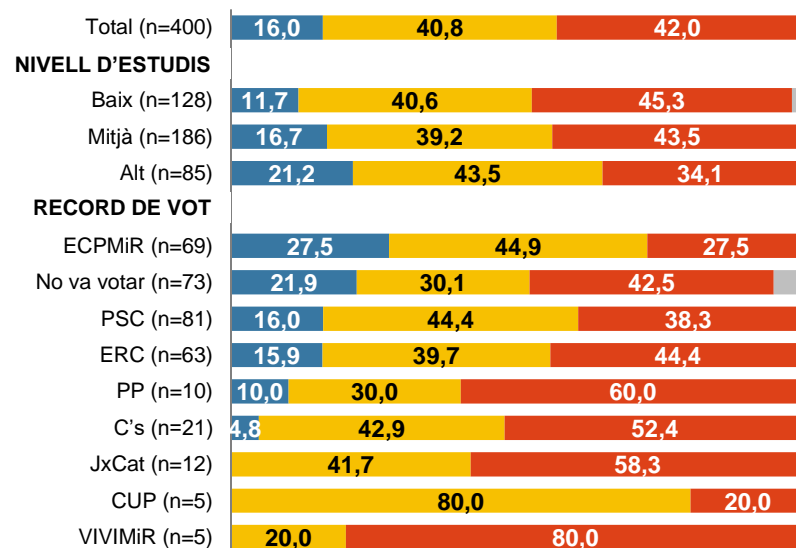
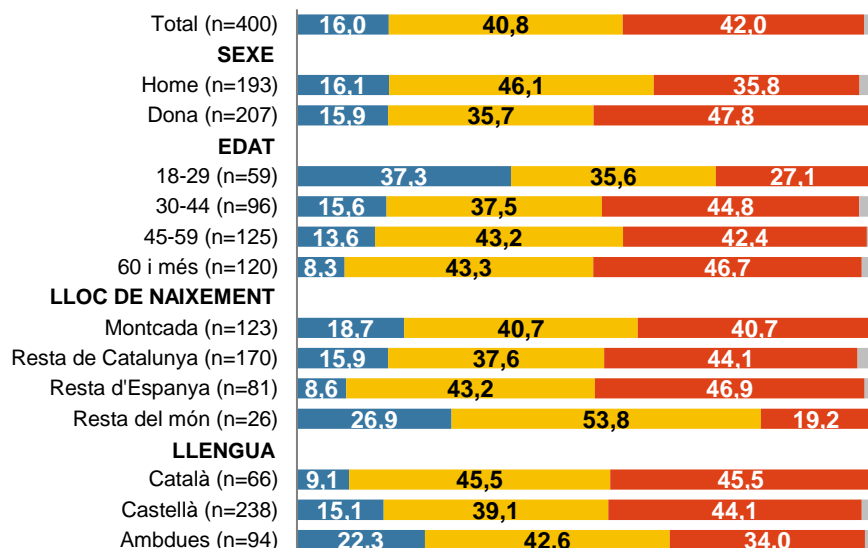
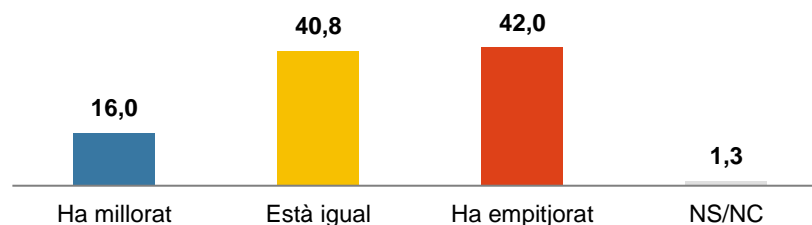
UN 42% ÉS CRÍTIC AMB L'EVOLUCIÓ DEL MUNICIPI EN ELS DARRERS DOS ANYS, MENTRE QUE LES PERSONES QUE EN TENEN UNA OPINIÓ POSITIVA SUPOSEN UN 16% DE L'ELECTORAT

Les persones crítiques amb l'evolució de Montcada superen les que creuen que la ciutat ha anat a millor en els darrers dos anys a **tots els segments de població** analitzats, excepte les més joves i les d'origen estranger.

Segons el record de vot, un 27,5% de les persones que van votar ECPMiR a les passades eleccions municipals valora positivament l'evolució del municipi però un altre 27,5% n'és crític. A la resta de formacions i entre els abstencionistes els crítics superen àmpliament els que consideren que la ciutat ha anat a millor.

EVOLUCIÓ RECENT DEL MUNICIPI

En els últims dos anys, creu que Montcada ha millorat, està igual o ha empitjorat?



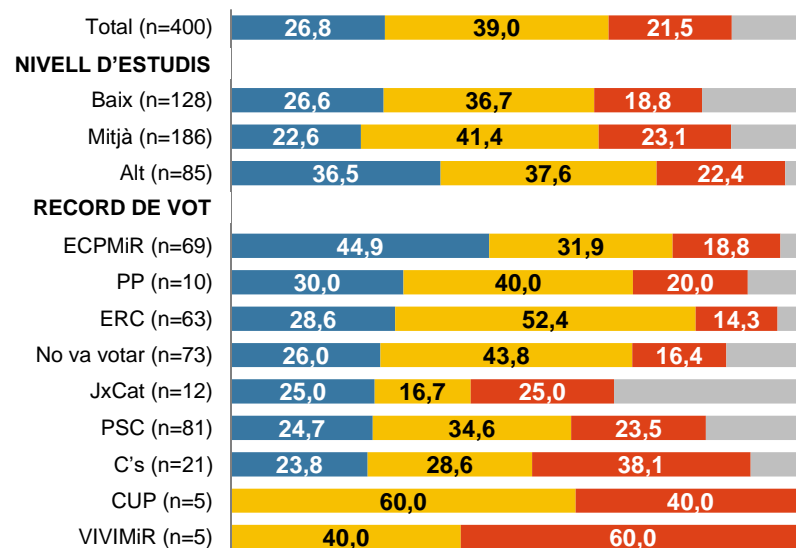
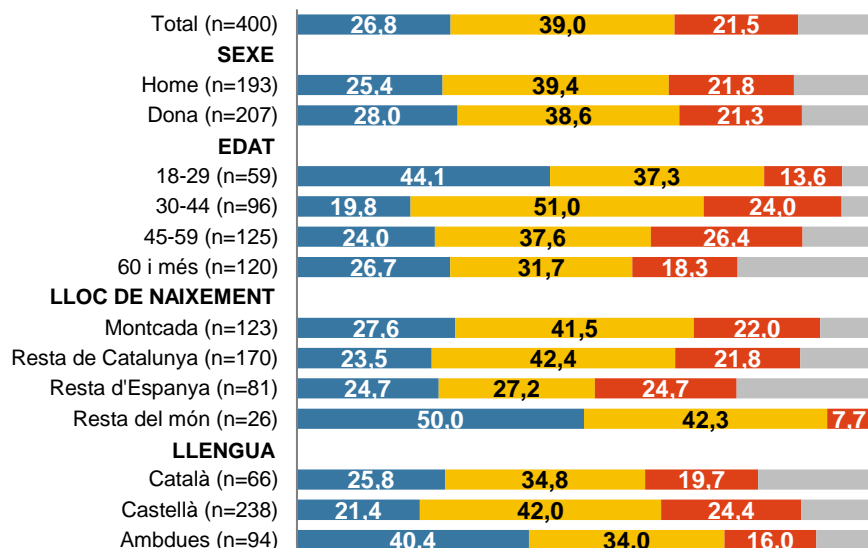
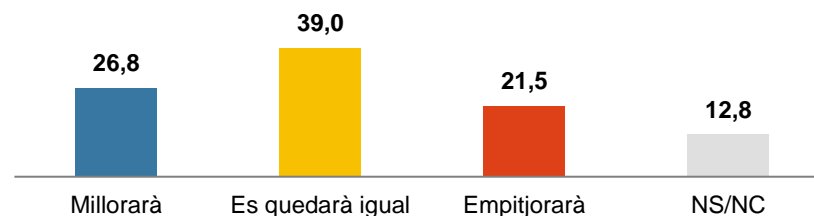
LES PERCEPCIONS MILLOREN RESPECTE LES EXPECTATIVES DE FUTUR I LES PERSONES OPTIMISTES SUPEREN LLEUGERAMENT LES PESSIMISTES

Les persones optimistes amb el futur de la localitat superen les crítiques a la majoria de segments de població analitzats, excepte entre les persones que tenen entre 30 i 59 anys, les persones castellanoparlants i aquelles amb un nivell formatiu mitjà. Les nascudes a la resta d'Espanya estan dividides al respecte. I es mostren especialment optimistes les persones menors de 30 anys, les nascudes a l'estranger, les que utilitzen indistintament el català i el castellà i aquelles amb més formació.

Per electorats, són clarament més optimistes les persones que van votar ECPMiR. Entre l'electorat del PSC hi ha força divisió d'opinions al respecte.

EVOLUCIÓ FUTURA DEL MUNICIPI

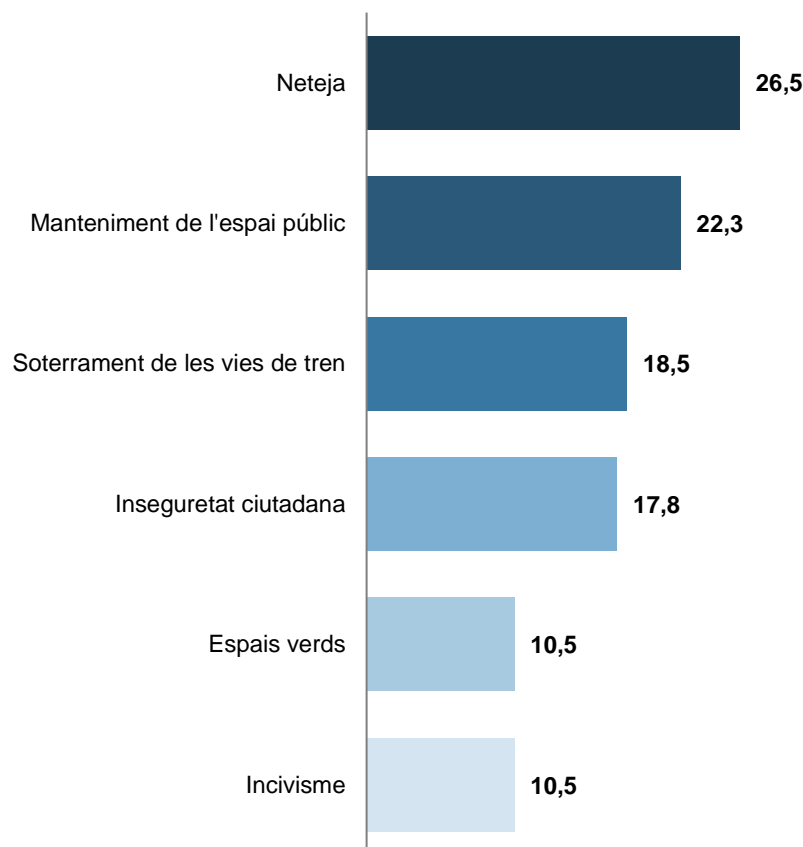
I de cara al proper any, creu que Montcada millorarà, continuarà igual o empitjorarà?



LA NETEJA I MANTENIMENT DE L'ESPAI PÚBLIC, EL SOTERRAMENT DE LES VIES DEL TREN, LA MANCA I ESTAT DELS D'ESP AIS VERDS, LA INSEGURETAT I L'INCIVISME SÓN LES QÜESTIONS MÉS CITADES

ELS PRINCIPALS PROBLEMES DE LA CIUTAT

Em podria dir quin és el problema més important de Montcada? I el segon? I el tercer? –Espontània. Suma de les tres respostes–



Quan es demana pels principals problemes de la localitat sobresurten les mencions a la **neteja viària i dels espais públics**. Una quarta part de les persones entrevistades es mostra preocupada per aquesta qüestió.

En segon lloc, i molt relacionat amb la neteja, un 20,5% posa l'accent en el **deteriorament de l'espai públic i la falta de manteniment**.

Un 18,5% reclama el **soterrament de les vies del tren**.

La quarta qüestió més mencionada és la **inseguretat ciutadana**, la delinqüència i la reclamació de més presència policial.

Un 10,5% de les persones entrevistades es queixa de la **manca d'espais verds i el mal estat dels existents**. En aquest sentit sobresurten dos temes: el mal estat de la zona del riu i la falta d'espais de joc per als infants.

Al voltant del 10% es queixa de l'incivisme, en aquest sentit moltes respostes fan referència a la **brutícia**, sobretot la generada pels **gossos**.

LA MAJORIA DE MENCIONS TENEN EN COMÚ LA CRÍTICA AL DETERIORIAMENT I MANCA DE NETEJA DE L'ESPAI PÚBLIC

ELS PRINCIPALS PROBLEMES DE LA CIUTAT

Em podria dir quin és el problema més important de Montcada? I el segon? I el tercer? –Espontània. Suma de les tres respostes–

Si s'agrupen les preocupacions mencionades per grans temes, **tres de cada quatre persones entrevistades menciona algun problema relacionat amb l'espai públic**. Sobretot es fan queixes de la neteja viària i el manteniment i es reclama el soterrament de les vies del tren, però també es fan crítiques a la manca d'espais verds i la deixadesa dels existents, amb especial menció a la zona del riu i la falta d'espais de joc per infants, a la planificació urbanística del municipi, a la contaminació (la meitat de les mencions fan referència a la fàbrica de ciment), o a l'abandonament d'alguns barris o zones de Montcada, entre altres.

Prop d'un terç de les persones entrevistades ha citat alguna qüestió que té a veure amb **la convivència i la qualitat de vida**. En aquest sentit el que més preocupa és la inseguretat ciutadana i l'incivisme, però també s'esmenta la okupació d'habitatges i els conflictes amb la immigració recent de Montcada, entre altres problemes de convivència.

Altres qüestions citades tenen a veure amb els **serveis i equipaments**, principalment sanitaris (pel tancament de les urgències nocturnes) i la manca de comerç, i a la **mobilitat**, per la manca de transport públic (o la poca freqüència de pas), les males comunicacions dins del municipi i amb localitats properes.

Al voltant d'un 10% és crític amb la gestió municipal.

ESPAI PÚBLIC 74,5%

CONVIVÈNCIA I QUALITAT DE VIDA 32,0%

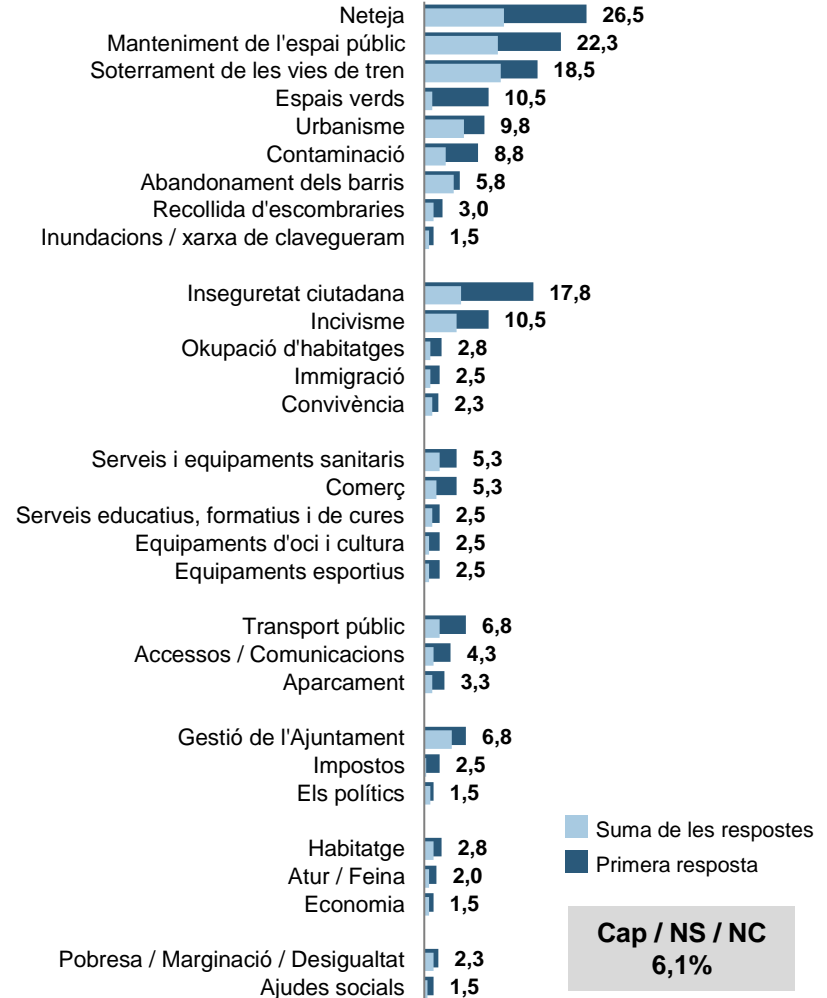
SERVEIS I EQUIPAMENTS 16,3%

MOBILITAT 14,0%

GESTIÓ MUNICIPAL 10,8%

ECONOMIA I TREBALL 6,0%

BENESTAR SOCIAL 3,8%



* Un 1,0% menciona altres qüestions.

LA NETEJA I MANTENIMENT DE L'ESPAI PÚBLIC ÉS LA PRINCIPAL PREOCUPACIÓ PER A TOTS ELS SEGMENTS DE POBLACIÓ, EXCEPTE ELS MÉS JOVES QUE PASSEN PER DAVANT EL SOTERRAMENT DE LES VIES

ELS PRINCIPALS PROBLEMES DE LA CIUTAT

Em podria dir quin és el problema més important de Montcada? I el segon? I el tercer? –Espontània. Suma de les tres respostes–

	SEXE			EDAT				LLOC DE NAIXEMENT				LLENGUA HABITUAL			NIVELL D'ESTUDIS		
	TOTAL	Home	Dona	De 18 a 29	De 30 a 44	De 45 a 59	60 i més	Montcada	Resta Cat.	Resta Esp.	Estranger	Català	Castellà	Ambdues	Baix	Mitjà	Alt
	(n=400)	(n=193)	(n=207)	(n=59)	(n=96)	(n=125)	(n=120)	(n=123)	(n=170)	(n=81)	(n=26)	(n=66)	(n=238)	(n=94)	(n=128)	(n=186)	(n=85)
ESPAI PÚBLIC	74,5	71,5	77,3	62,7	81,3	77,6	71,7	79,7	70,6	77,8	65,4	75,8	72,7	78,7	71,1	74,7	80,0
Neteja	26,5	21,8	30,9	6,8	30,2	30,4	29,2	26,8	26,5	30,9	11,5	31,8	26,9	22,3	30,5	21,5	31,8
Manteniment de l'espai públic	22,3	21,2	23,2	13,6	29,2	16,8	26,7	25,2	20,6	25,9	7,7	19,7	23,9	20,2	25,8	22,0	17,6
Soterrament de les vies de tren	18,5	21,8	15,5	30,5	14,6	17,6	16,7	22,8	17,6	16,0	11,5	21,2	14,7	26,6	15,6	19,4	21,2
Espais verds	10,5	6,2	14,5	10,2	14,6	12,8	5,0	9,8	10,0	11,1	15,4	9,1	12,6	6,4	8,6	10,8	12,9
Urbanisme	9,8	11,4	8,2	8,5	6,3	9,6	13,3	8,1	8,2	14,8	11,5	10,6	9,7	9,6	10,2	10,8	7,1
Contaminació	8,8	9,8	7,7	10,2	12,5	10,4	3,3	12,2	8,2	2,5	15,4	12,1	7,6	8,5	4,7	9,7	12,9
Abandonament dels barris	5,8	5,2	6,3	1,7	8,3	6,4	5,0	7,3	4,7	4,9	7,7	3,0	6,7	5,3	4,7	7,5	3,5
Recollida d'escombraries	3,0	1,6	4,3	1,7	6,3	1,6	2,5	4,1	2,9		7,7	4,5	2,5	3,2	3,1	1,6	5,9
CONVIVÈNCIA I QUALITAT DE VIDA	32,0	31,6	32,4	27,1	33,3	37,6	27,5	34,1	33,5	24,7	34,6	30,3	32,4	31,9	32,8	30,6	34,1
Inseguretat ciutadana	17,8	20,2	15,5	18,6	16,7	23,2	12,5	19,5	20,0	9,9	19,2	16,7	19,3	14,9	13,3	21,5	16,5
Incivisme	10,5	7,8	13,0	8,5	12,5	8,0	12,5	10,6	8,2	13,6	15,4	10,6	10,1	11,7	14,1	9,1	8,2
SERVEIS I EQUIPAMENTS	16,3	13,0	19,3	22,0	16,7	16,8	12,5	19,5	15,3	16,0	7,7	12,1	17,6	16,0	10,2	17,2	23,5
Serveis i equipaments sanitaris	5,3	6,2	4,3	5,1	6,3	4,0	5,8	5,7	5,3	4,9	3,8	4,5	5,0	6,4	2,3	6,5	7,1
Comerç	5,3	2,6	7,7	8,5	5,2	7,2	1,7	6,5	5,9	3,7		4,5	5,5	5,3	3,9	4,3	9,4
MOBILITAT	14,0	13,5	14,5	13,6	9,4	18,4	13,3	9,8	13,5	17,3	26,9	12,1	14,3	14,9	10,9	19,9	5,9
Transport públic	6,8	3,6	9,7	10,2	4,2	7,2	6,7	4,9	5,9	9,9	11,5	6,1	8,4	3,2	4,7	9,7	3,5
Accessos / Comunicacions	4,3	5,7	2,9	3,4	2,1	7,2	3,3	2,4	5,3	4,9	3,8	1,5	3,4	8,5	3,9	5,9	1,2
Aparcament	3,3	4,7	1,9		3,1	4,0	4,2	2,4	2,9	2,5	11,5	4,5	2,5	4,3	2,3	4,8	1,2
GESTIÓ MUNICIPAL	10,8	11,9	9,7	5,1	9,4	12,8	12,5	13,0	8,8	12,3	7,7	9,1	11,8	9,6	10,9	8,1	16,5
Gestió de l'Ajuntament	6,8	8,3	5,3	5,1	6,3	7,2	7,5	8,9	4,7	7,4	7,7	3,0	8,4	5,3	5,5	7,0	8,2
ECONOMIA I TREBALL	6,0	7,8	4,3	8,5	1,0	9,6	5,0	8,1	7,1	2,5		9,1	4,6	7,4	5,5	5,4	8,2
BENESTAR SOCIAL	3,8	3,6	3,9	8,5	1,0	5,6	1,7	4,1	3,5	2,5	7,7	4,5	4,2	2,1	2,3	3,8	5,9
CAP / RES / NS / NC	6,1	4,6	7,3	3,4	4,1	4,0	10,8	2,4	8,3	8,6		9,1	5,0	6,4	11,0	3,2	3,6

* No es mostren els ítems que han estat citats per un 3% o menys de la població entrevistada, però sí s'han tingut en compte per la suma del bloc.

LES PREOCUPACIONS DE L'ELECTORAT DEL PSC SÓN SIMILARS ALS DE L'ELECTOR MITJÀ DE MONTCADA

ELS PRINCIPALS PROBLEMES DE LA CIUTAT

Em podria dir quin és el problema més important de Montcada? I el segon? I el tercer? –Espontània. Suma de les tres respostes–

	RECORD DE VOT MUNICIPALS									
	TOTAL	PP	C's	JxCat	ERC	PSC	ECPMiR	CUP	VIVIMiR	No va votar
	(n=400)	(n=10)	(n=21)	(n=12)	(n=63)	(n=81)	(n=69)	(n=5)	(n=5)	(n=73)
ESPAI PÚBLIC	74,5	80,0	85,7	91,7	84,1	65,4	72,5	60,0	80,0	69,9
Neteja	26,5	40,0	19,0	25,0	33,3	27,2	21,7	20,0	40,0	24,7
Manteniment de l'espai públic	22,3	20,0	38,1	25,0	15,9	19,8	20,3	20,0	80,0	20,5
Soterrament de les vies de tren	18,5	10,0	23,8	33,3	22,2	13,6	20,3	40,0		16,4
Espais verds	10,5		19,0	8,3	12,7	7,4	10,1			8,2
Urbanisme	9,8	10,0	19,0	8,3	11,1	6,2	7,2			11,0
Contaminació	8,8	10,0		8,3	14,3	6,2	11,6	40,0		6,8
Abandonament dels barris	5,8		4,8	25,0	4,8	6,2	4,3		20,0	4,1
Recollida d'escombraries	3,0				1,6	2,5	1,4	20,0		6,8
CONVIVÈNCIA I QUALITAT DE VIDA	32,0	10,0	38,1	41,7	34,9	30,9	30,4		40,0	35,6
Inseguretat ciutadana	17,8	10,0	23,8	33,3	12,7	16,0	18,8		20,0	20,5
Incivisme	10,5		14,3	8,3	12,7	9,9	7,2		20,0	9,6
SERVEIS I EQUIPAMENTS	16,3	10,0	23,8		11,1	14,8	21,7	20,0	20,0	17,8
Serveis i equipaments sanitaris	5,3		4,8		1,6	6,2	5,8		20,0	8,2
Comerç	5,3		9,5		7,9	2,5	10,1			1,4
MOBILITAT	14,0	10,0	9,5	8,3	12,7	12,3	17,4			13,7
Transport públic	6,8	10,0	9,5		6,3	7,4	5,8			6,8
Accessos / Comunicacions	4,3				3,2	2,5	7,2			2,7
Aparcament	3,3			8,3	3,2	2,5	4,3			4,1
GESTIÓ MUNICIPAL	10,8	20,0	4,8	16,7	9,5	17,3	11,6		20,0	6,8
Gestió de l'Ajuntament	6,8	20,0		8,3	3,2	11,1	8,7		20,0	2,7
ECONOMIA I TREBALL	6,0		14,3	16,7	6,3	3,7	10,1	20,0		4,1
BENESTAR SOCIAL	3,8					4,9	5,8	40,0	20,0	5,5
CAP / RES / NS / NC	6,1	10,0	4,8		4,8	9,9	4,3		20,0	1,4

* No es mostren els ítems que han estat citats per un 3% o menys de la població entrevistada, però sí s'han tingut en compte per la suma del bloc.

LA NETEJA I MANTENIMENT DE L'ESPAI PÚBLIC PREOCUPA A LA MAJORIA DE BARRIS. MONTCADA CENTRE DESTACA PER RECLAMAR EL SOTERRAMENT DE LES VIES I CAN SANT JOAN PER LA CONTAMINACIÓ

ELS PRINCIPALS PROBLEMES DE LA CIUTAT

Em podria dir quin és el problema més important de Montcada? I el segon? I el tercer? –Espontània. Suma de les tres respostes–

Cal tenir present que algunes bases són molt petites i que la lectura ha de tenir un caràcter més qualitatiu que quantitatiu.

	TOTAL	Can Sant Joan	Carre-rada	Font Pudenta	La Ribera	Mas Duran	Mas Rampinyo	Montcad a Centre	Pla d'en Coll	Santa Elvira - Can Cuiàs	Terra Nostra	Vallença-na-Reixac
	(n=400)	(n=50)	(n=12)	(n=25)	(n=14)	(n=14)	(n=88)	(n=92)	(n=30)	(n=34)	(n=36)	(n=4)
ESPai PÚBLIC	74,5	70,0	75,0	52,0	85,7	71,4	73,9	78,3	73,3	70,6	88,9	75,0
Neteja	26,5	30,0	33,3	20,0	35,7	28,6	26,1	23,9	23,3	35,3	22,2	25,0
Manteniment de l'espai públic	22,3	18,0	25,0	4,0	35,7	28,6	21,6	17,4	36,7	8,8	47,2	25,0
Soterrament de les vies de tren	18,5	8,0	16,7	12,0	14,3	7,1	15,9	35,9	6,7	8,8	19,4	75,0
Espais verds	10,5	10,0	8,3	12,0	14,3	14,3	13,6	12,0	10,0	2,9	2,8	
Urbanisme	9,8	6,0	8,3	4,0	14,3		12,5	10,9	3,3	14,7	11,1	
Contaminació	8,8	22,0	8,3	8,0	7,1	7,1	8,0	6,5	6,7		11,1	
Abandonament dels barris	5,8	4,0		12,0	14,3	14,3	3,4	2,2	3,3	11,8	11,1	
Recollida d'escombraries	3,0	2,0					2,3	4,3	3,3	5,9	5,6	
CONVIVÈNCIA I QUALITAT DE VIDA	32,0	44,0	25,0	36,0	50,0	57,1	33,0	28,3	16,7	32,4	22,2	
Inseguretat ciutadana	17,8	16,0	16,7	20,0	14,3	50,0	18,2	13,0	13,3	29,4	13,9	
Incivisme	10,5	18,0	8,3	12,0	21,4		10,2	14,1	3,3	5,9	2,8	
SERVEIS I EQUIPAMENTS	16,3	8,0	8,3	32,0	14,3	21,4	17,0	16,3	30,0	8,8	11,1	
Serveis i equipaments sanitaris	5,3			4,0	7,1		8,0	5,4	16,7	2,9		
Comerç	5,3			20,0		21,4	5,7	3,3	3,3	5,9	5,6	
MOBILITAT	14,0	10,0	8,3	20,0	14,3	14,3	14,8	12,0	13,3	23,5	13,9	
Transport públic	6,8	6,0	8,3	8,0	7,1	7,1	9,1	3,3	10,0	11,8	2,8	
Accessos / Comunicacions	4,3			12,0			3,4	4,3	3,3	11,8	5,6	
Aparcament	3,3	4,0			7,1	7,1	3,4	4,3			5,6	
GESTIÓ MUNICIPAL	10,8	6,0	8,3	4,0	14,3	21,4	14,8	9,8	16,7	11,8	5,6	
Gestió de l'Ajuntament	6,8	6,0	8,3		14,3	14,3	8,0	6,5	16,7	2,9		
ECONOMIA I TREBALL	6,0	2,0	8,3	12,0	7,1	7,1	5,7	7,6	6,7	8,8		
BENESTAR SOCIAL	3,8	2,0		8,0	7,1	7,1	4,5	3,3		5,9	2,8	
CAP / RES / NS / NC	6,1	6,0	8,3	4,0			6,8	5,4	6,7	5,9	8,4	25,0

* No es mostren els ítems que han estat citats per un 3% o menys de la població entrevistada, però sí s'han tingut en compte per la suma del bloc.

03 La gestió municipal

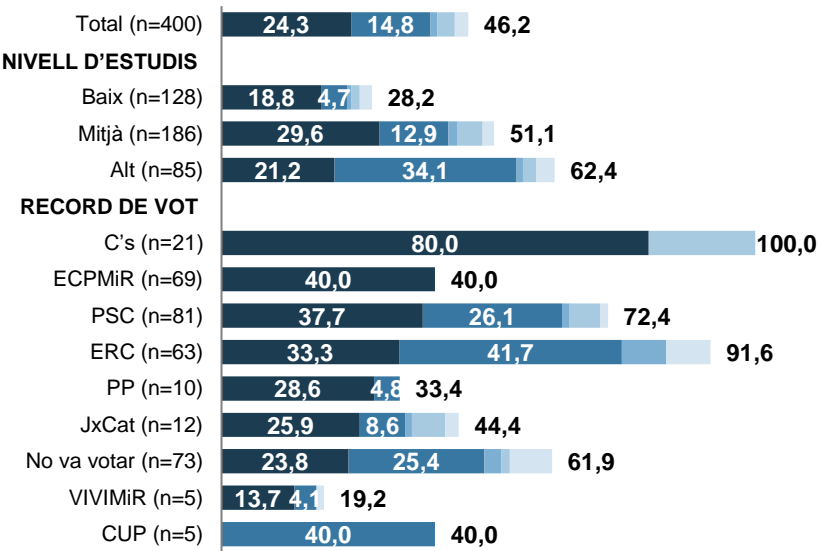
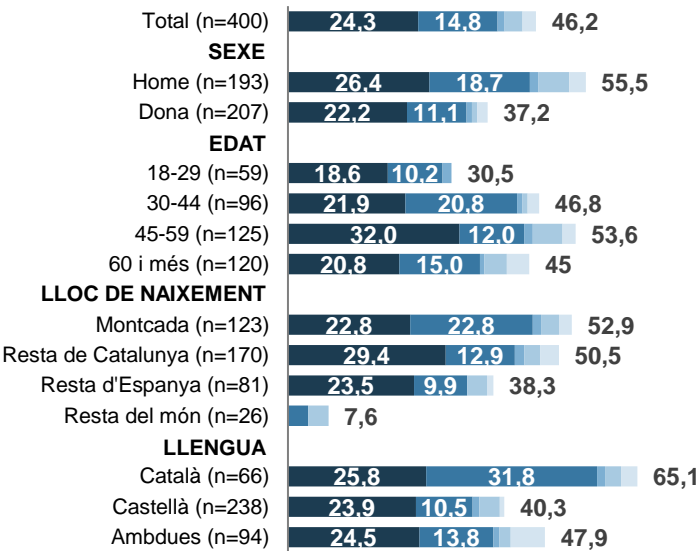

UNA QUARTA PART CITA ALS COMUNS EN SOLITARI QUAN ES DEMANA QUIN O QUINS PARTITS GOVERNEN A L'AJUNTAMENT I UN 15% MENCIONA L'ACORD DE GOVERN ENTRE ECPMIR I ERC

NOTORIETAT DEL GOVERN MUNICIPAL

Em sabia dir quin partit o partits governen a l'ajuntament de Montcada? -Espontània-

Les dones, les persones més joves, les que tenen menys formació i les nascudes a l'estranger en tenen un menor coneixement que la mitjana.

Un 10% menciona el PSC i fins a un 40% no dona cap resposta.



UN 34,6% VALORA LA GESTIÓ MUNICIPAL AMB UNA NOTA DE 7 O SUPERIOR, I UN 26,5%, LA SUSPÈN. DE MITJANA, L'AJUNTAMENT APROVA AMB UN 5,4

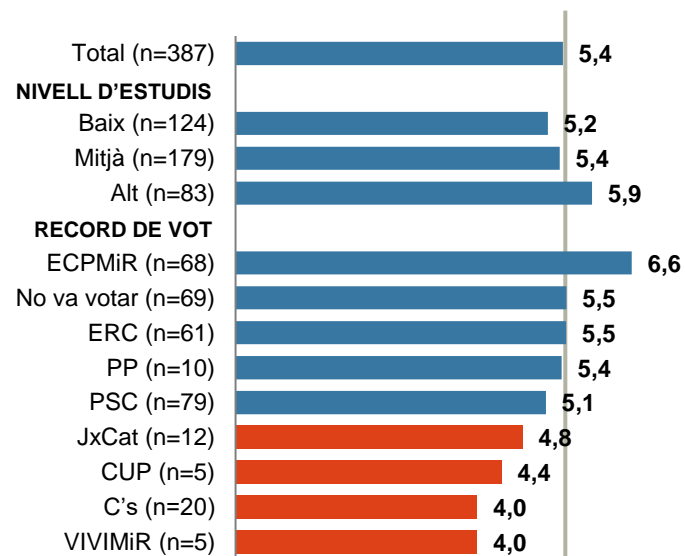
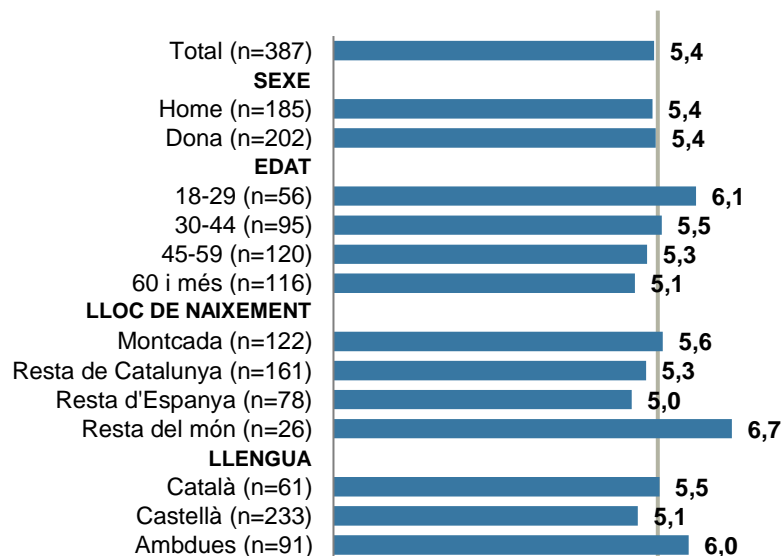
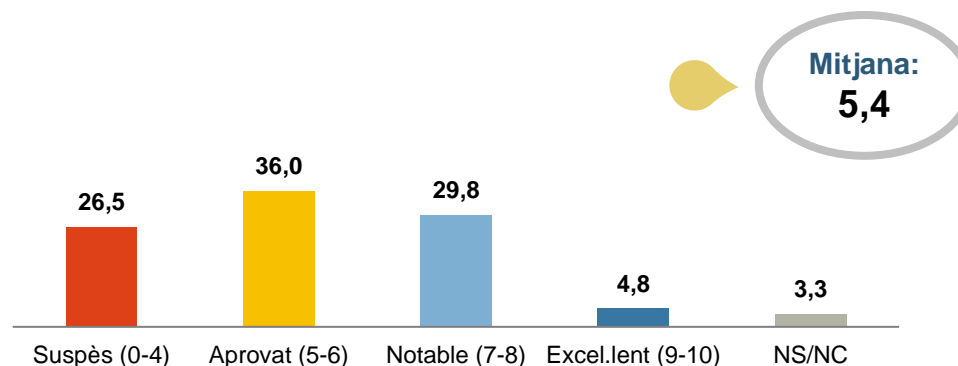
VALORACIÓ DE LA GESTIÓ MUNICIPAL

En una escala del 0 al 10 com valora la gestió de l'actual ajuntament de Montcada?

La gestió de l'ajuntament aprova a tots els segments de població analitzats.

Les persones menors de 30 anys, les nascudes a l'estranger i aquelles amb més formació són les que millor la valoren, de mitjana. A més edat menor valoració de la gestió municipal. També els nascuts a la resta d'Espanya són més crítics.

L'electorat d'ECPMiR valora la gestió de l'Ajuntament amb un 6,6, que també aprova de forma més moderada entre els votants d'ERC (5,5), PP (5,4), PSC (5,1) i els que es van abstenir (5,5).



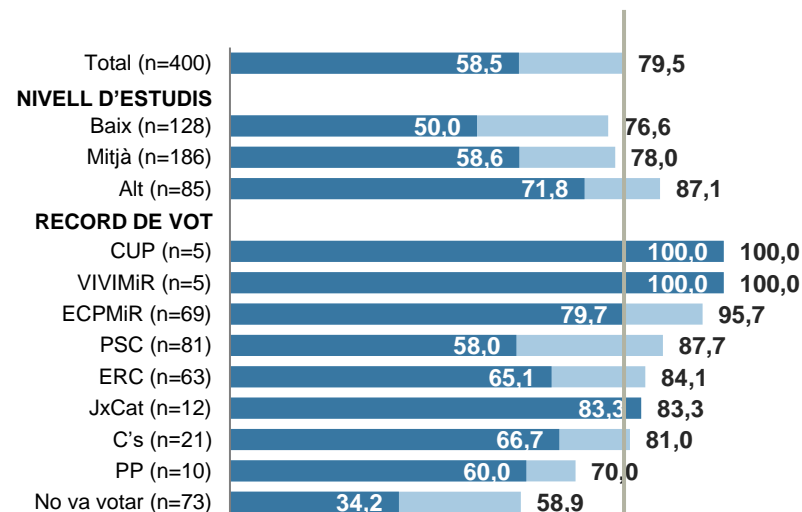
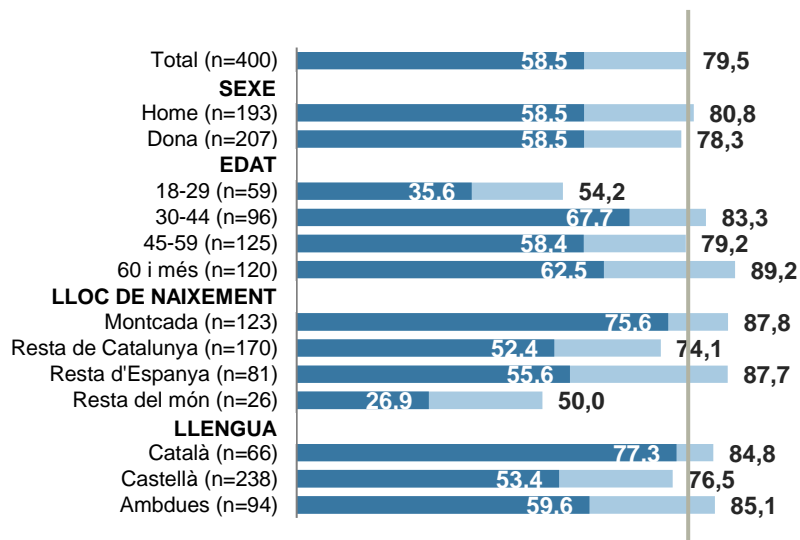
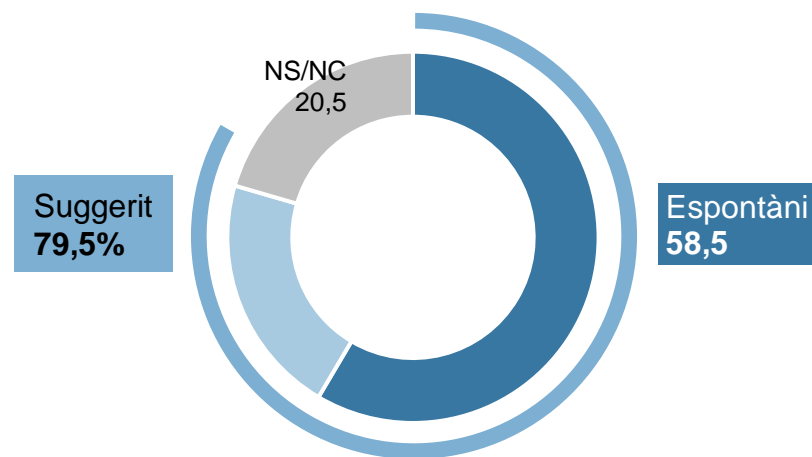
UN 58,5% SAP DIR EN ESPONTÀNÍ EL NOM DE L'ALCALDESSA LAURA CAMPOS. EN SUGGERIT LA CONEIXEN EL 79,5% DE L'ELECTORAT DE LA CIUTAT

NOTORIETAT ESPONTÀNIA I SUGGERIDA DE L'ALCALDE*

Em pot dir el nom de l'alcalde o alcaldessa de Montcada? Coneix o ha sentit parlar de Laura Campos?

La notorietat de l'alcalde és alta a tots els segments de població analitzats. La notorietat espontània de Campos creix entre les persones de 30 a 44 anys, les nascudes a Montcada, les catalanoparlants i aquelles amb més formació. En suggerit hi ha menys diferències i només en tenen clarament un menor coneixement les persones menors de 30 anys i les nascudes a l'estranger.

Per afinitats de vot, coneixen a Laura Campos el 95,7% de l'electorat d'ECPMiR i el 84,1% del d'ERC. Entre els socialistes la notorietat suggerida de l'alcalde és del 87,7%.



* La notorietat suggerida de l'alcalde s'ha demanat a la vegada que la de la resta de líders locals.

UN 58,8% DE L'ELECTORAT DE MONTCADA CREU QUE LA CIUTAT NECESSITA UN CANVI DE GOVERN A L'AJUNTAMENT, PER UN 27,3% QUE OPINA EL CONTRARI

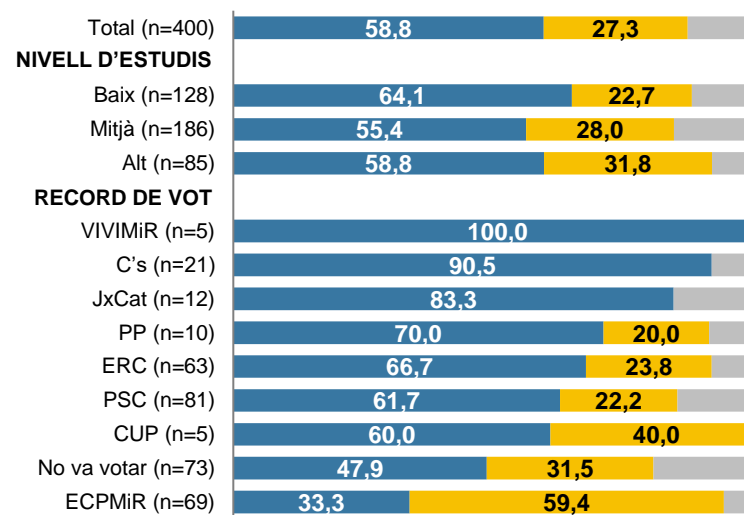
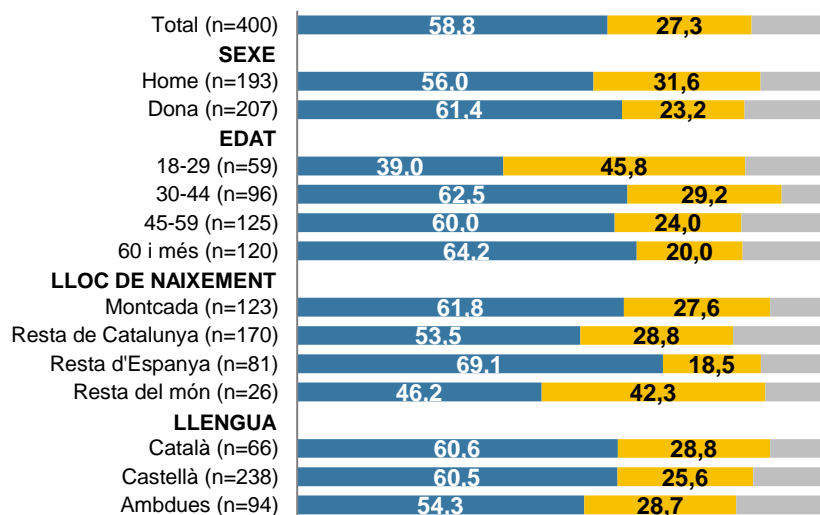
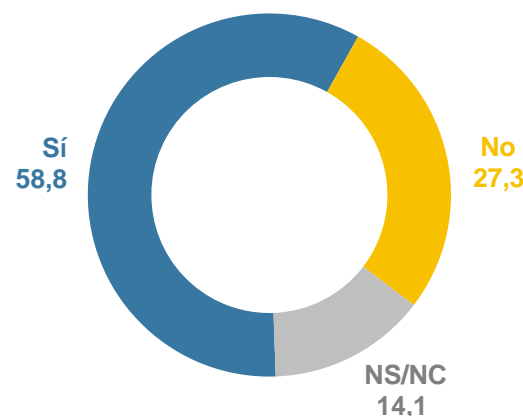
CANVI DE GOVERN A L'AJUNTAMENT

Creu que Montcada necessita un canvi de govern a l'ajuntament?

Un 58,8% creu que Montcada necessita un canvi de govern a l'ajuntament, per un 27,3% que opina el contrari. El 14,1% no es posiciona al respecte.

Els partidaris d'un canvi de govern a la localitat són majoria a pràcticament tots els segments de població analitzats, només entre els més joves predominen els que volen la continuïtat del govern actual.

Les principals diferències es donen per electorats. Les ganes d'un canvi de govern predominen entre l'electorat de totes les formacions, amb l'excepció del d'ECPMiR, entre els quals prop del 60% no veu necessari un canvi.



L'ALCALDESSA APROVA AMB UNA MITJANA DE 5,6, LLEUGERAMENT PER SOBRE DE LA GESTIÓ MUNICIPAL. PROP D'UN TERÇ LA VALORA AMB UN NOTABLE O EXCEL·LENT I EL 20% LA SUSPÈN

VALORACIÓ DE L'ALCALDESSA*

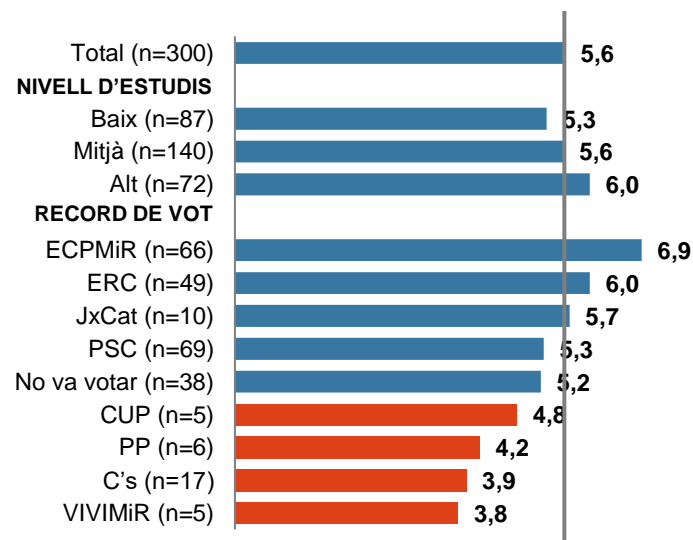
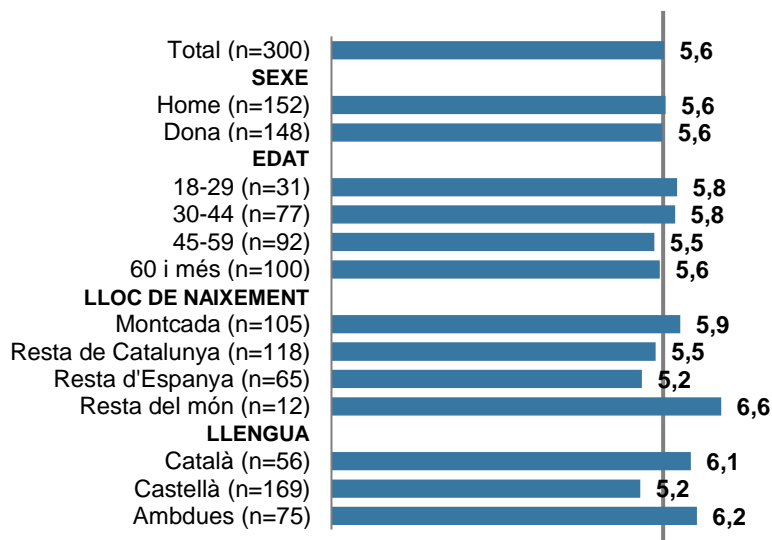
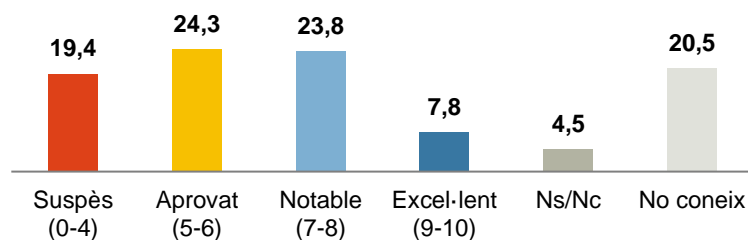
En una escala de 0 a 10 com valora a Laura Campos?

L'alcaldeessa aprova a tots els segments de població analitzats amb notes mitjanes moderades en la majoria d'ells.

La valoració de Campos millora lleugerament entre les persones menors de 45 anys, les nascudes a Montcada, les catalanoparlants i aquelles amb més formació.

L'electorat d'ECPMiR la valoren amb un 6,9 i els d'ERC amb un 6,0. Campos també aprova entre les persones que a les darreres eleccions municipals van votar JxCat (5,7), PSC (5,3) i els que es van abstenir (5,2).

Mitjana:
5,6



* La valoració de l'alcaldeessa s'ha demanat a la vegada que la de la resta de líders locals.

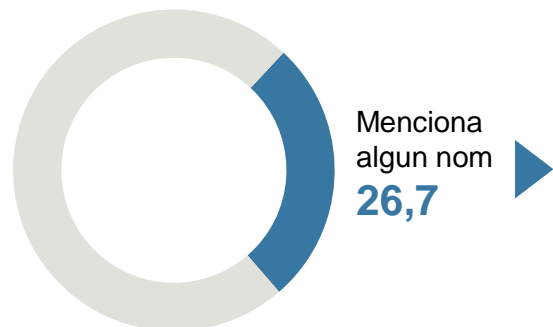
04

Els líders polítics municipals

PROP DE TRES DE CADA QUATRE NO SAP DONAR EL NOM DE CAP ALTRE POLÍTIC/A LOCAL MÉS ENLLÀ DE L'ALCALDESSA. BARTOLOMÉ EGEEA ÉS EL SEGON NOM MÉS REPETIT I EL SOCIALISTA MÉS CITAT

NOTORIETAT ESPONTÀNIA D'ALTRES LÍDERS POLÍTICS

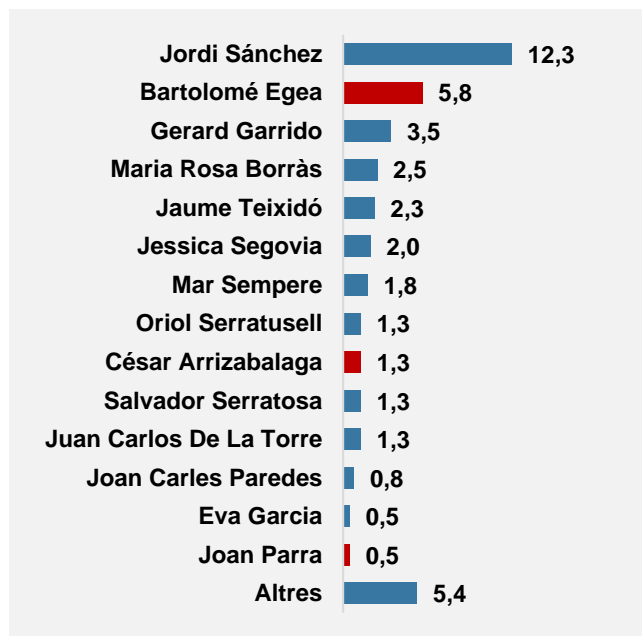
I em sabria dir el nom d'algun altre polític o política de Montcada? Algun altre? –Espontània. Suma de les respostes–



Un 26,7% sap donar el nom d'algun altre polític/a local a banda de l'alcalde. El més repetit és el nom del 1r tinent d'alcalde i portaveu del govern **Jordi Sánchez** i en segon lloc apareix el socialista **Bartolomé Egea**.

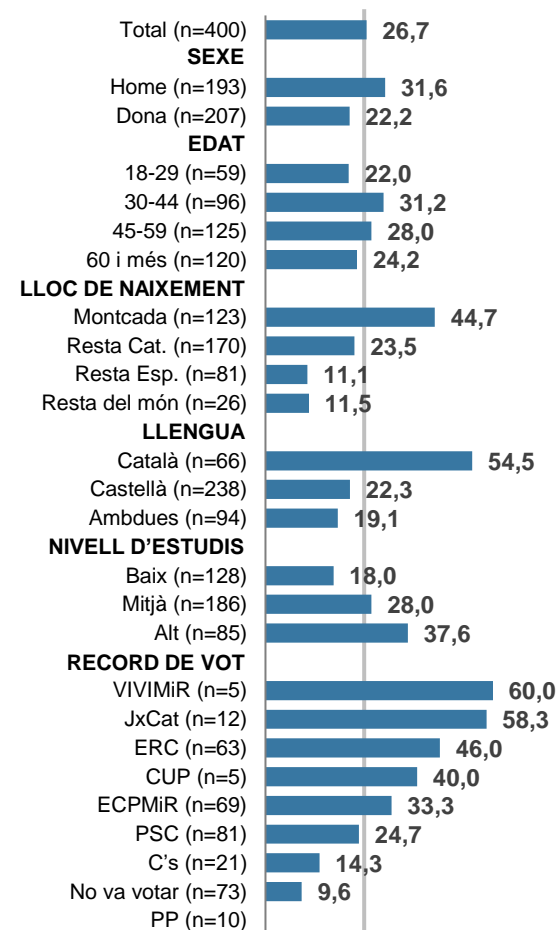
El nivell de coneixement de polítics del municipi creix entre les persones nascudes a Montcada, les catalanoparlants i les qui tenen més formació.

El coneixement de l'electorat d'ERC i ECPMiR se situa lleugerament per sobre de la mitjana poblacional.



Altres noms citats (5,4%)*

Rafa Ruiz (0,3%), Ana Isabel Pellicer (0,3%), David Garcia (0,3%), Josep Galván (0,3%), Gonzalo Garcia (0,3%), Juan Romero (0,3%), Eva Manzano (0,3%), Angelina del Pino (0,3%), Andreu Iruela (0,3%), José Domínguez (0,3%), Judith Mojeda (0,3%).



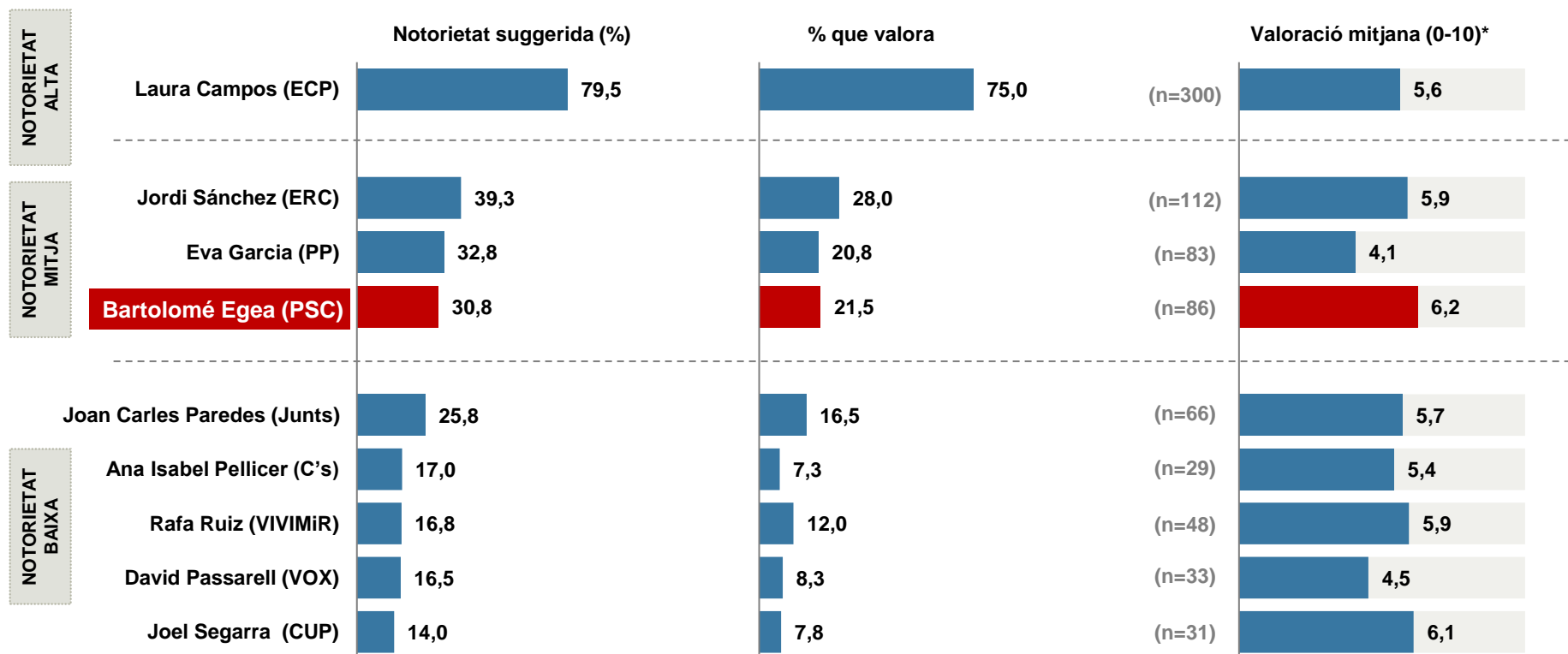
* Un 0,3% que no havia citat Laura Campos quan es preguntava per l'alcalde de manera espontània l'ha citat en aquest punt.

BARTOLOMÉ EGEE, AMB UNA NOTORIETAT DEL 30%, ÉS EL LIDER POLÍTIC LOCAL MÉS BEN VALORAT ENTRE AQUELLS QUE EL CONEIXEN

NOTORIETAT SUGGERIDA I VALORACIÓ DELS LIDERS POLÍTICS LOCALS

Coneix o ha sentit parlar de...? En cas afirmatiu, valori'ls de 0 a 10 segons l'opinió que li mereixen*

A part de l'alcaldessa, la resta de líders polítics de Montcada són coneguts per menys d'un 40% de l'electorat. Tots, menys els líders del PP i VOX, reben valoracions mitjanes per sobre de l'aprovat entre aquells que els/les coneixen.



* A l'hora d'analitzar les valoracions dels polítics locals, cal tenir en compte que només es demana la nota a aquells entrevistats que diuen conèixer a cadascun dels polítics suggerits.

LA NOTORIETAT D'EGEA, COM LA DE LA MAJORIA DE LÍDERS, CREIX ENTRE LES PERSONES NASCUES A MONTCADA, LES CATALANOPARLANTS I AQUELLES AMB MÉS FORMACIÓ

NOTORIETAT SUGGERIDA

Coneix o ha sentit parlar de ...?

	SEXE			EDAT				LLOC DE NAIXEMENT				LLENGUA HABITUAL		
	TOTAL	Home	Dona	De 18 a 29	De 30 a 44	De 45 a 59	60 i més	Montcada	Resta Cat.	Resta Esp.	Estranger	Català	Castellà	Ambdues
	(n=400)	(n=193)	(n=207)	(n=57)	(n=102)	(n=125)	(n=116)	(n=115)	(n=170)	(n=95)	(n=20)	(n=67)	(n=256)	(n=77)
David Passarell (VOX)	16,5	18,1	15,0	15,3	13,5	16,8	19,2	20,3	14,1	19,8	3,8	25,8	11,8	22,3
Eva Garcia (PP)	32,8	34,2	31,4	11,9	21,9	35,2	49,2	49,6	20,0	40,7	11,5	51,5	26,1	37,2
Ana Isabel Pellicer (C's)	17,0	18,7	15,5	11,9	18,8	17,6	17,5	21,1	12,9	21,0	11,5	21,2	14,3	21,3
Joan Carles Paredes (Junts)	25,8	30,6	21,3	23,7	15,6	30,4	30,0	39,0	18,8	25,9	7,7	50,0	18,9	26,6
Jordi Sánchez (ERC)	39,3	39,4	39,1	25,4	39,6	40,8	44,2	53,7	32,4	33,3	34,6	66,7	31,1	40,4
Bartolomé Egea (PSC)	30,8	31,6	30,0	28,8	33,3	27,2	33,3	48,0	22,4	29,6	7,7	40,9	29,4	27,7
Laura Campos (ECP)	79,5	80,8	78,3	54,2	83,3	79,2	89,2	87,8	74,1	87,7	50,0	84,8	76,5	85,1
Joel Segarra (CUP)	14,0	18,1	10,1	15,3	12,5	16,0	12,5	19,5	11,2	14,8	3,8	13,6	13,4	16,0
Rafa Ruiz (VIVIMiR)	16,8	19,7	14,0	13,6	18,8	19,2	14,2	23,6	13,5	17,3	3,8	18,2	16,0	17,0

	NIVELL D'ESTUDIS				RECORD DE VOT MUNICIPALS								
	TOTAL	Baix	Mitjà	Alt	PP	C's	JxCat	ERC	PSC	ECPMiR	CUP	VIVIMiR	No va votar
	(n=400)	(n=125)	(n=179)	(n=95)	(n=10)	(n=21)	(n=12)	(n=63)	(n=81)	(n=69)	(n=5)	(n=5)	(n=73)
David Passarell (VOX)	16,5	17,2	12,4	24,7	10,0	14,3	33,3	23,8	18,5	23,2	40,0	20,0	6,8
Eva Garcia (PP)	32,8	31,3	29,6	42,4	20,0	33,3	75,0	42,9	30,9	42,0	40,0	60,0	9,6
Ana Isabel Pellicer (C's)	17,0	16,4	15,6	21,2	10,0	19,0	16,7	22,2	18,5	18,8		80,0	8,2
Joan Carles Paredes (Junts)	25,8	20,3	28,0	29,4	10,0	23,8	66,7	42,9	22,2	24,6	40,0	60,0	15,1
Jordi Sánchez (ERC)	39,3	33,6	34,9	57,6	30,0	33,3	75,0	54,0	39,5	43,5	60,0	100,0	19,2
Bartolomé Egea (PSC)	30,8	28,9	28,5	38,8	20,0	19,0	41,7	42,9	34,6	36,2		60,0	16,4
Laura Campos (ECP)	79,5	76,6	78,0	87,1	70,0	81,0	83,3	84,1	87,7	95,7	100,0	100,0	58,9
Joel Segarra (CUP)	14,0	12,5	10,2	24,7	10,0	19,0	25,0	17,5	13,6	17,4	60,0	20,0	8,2
Rafa Ruiz (VIVIMiR)	16,8	16,4	12,4	27,1	30,0	14,3	33,3	19,0	16,0	17,4	60,0	80,0	8,2

EGEA REP UN 7,0 ENTRE ELS SEUS PROPIS VOTANTS, PER DAVANT DE CAMPOS (6,9) I SÁNCHEZ (6,8)

Egea aprova a gairebé tots els segments de població analitzats i és el líder més ben valorat entre les persones de 45 a 59 anys, les nascudes a la resta d'Espanya, les castellanoparlants i aquelles amb menor nivell formatiu.

Els votants dels Comuns posen millor nota a Jordi Sánchez que a Laura Campos.

VALORACIÓ DELS POLÍTICS LOCALS

Com el/la valora de 0 a 10?

	SEXE			EDAT				LLOC DE NAIXEMENT				LLENGUA HABITUAL		
	TOTAL	Home	Dona	De 18 a 29	De 30 a 44	De 45 a 59	60 i més	Montcada	Resta CAT	Resta ESP	Estranger	Català	Castellà	Ambdues
	(n=400)	(n=193)	(n=207)	(n=59)	(n=96)	(n=125)	(n=120)	(n=123)	(n=170)	(n=81)	(n=26)	(n=66)	(n=238)	(n=94)
David Passarell (VOX)	4,5	4,3	5,0	*	*	3,8	*	3,4	5,4	*	*	*	4,1	5,8
Eva Garcia (PP)	4,1	3,9	4,3	*	3,0	4,0	4,6	3,7	4,4	4,6	*	3,4	4,4	4,4
Ana Isabel Pellicer (C's)	5,4	5,2	5,8	*	*	*	*	4,6	*	*	*	*	5,1	*
Joan Carles Paredes (Junts)	5,7	5,8	5,6	5,8	*	5,6	6,6	5,3	5,9	6,5	*	5,1	6,0	6,2
Jordi Sánchez (ERC)	5,9	5,8	5,9	6,8	5,4	6,1	5,7	6,2	5,8	5,2	*	6,5	4,9	6,6
Bartolomé Egea (PSC)	6,2	6,2	6,3	6,4	5,8	6,5	6,3	5,9	6,3	6,8	*	4,8	6,7	6,3
Laura Campos (ECP)	5,6	5,6	5,6	5,8	5,8	5,5	5,6	5,9	5,5	5,2	6,6	6,1	5,2	6,2
Joel Segarra (CUP)	6,1	6,1	6,2	*	*	5,1	*	6,7	6,2	*	*	*	5,7	*
Rafa Ruiz (VIVIMIR)	5,9	6,0	5,9	*	6,3	5,6	*	5,2	6,8	*	*	*	5,9	7,0

	NIVELL D'ESTUDIS			RECORD DE VOT MUNICIPALS									
	TOTAL	Baix	Mitjà	Alt	PP	C's	JxCat	ERC	PSC	ECPMiR	CUP	VIVIMIR	No va votar
	(n=400)	(n=128)	(n=186)	(n=85)	(n=10)	(n=21)	(n=12)	(n=63)	(n=81)	(n=69)	(n=5)	(n=5)	(n=73)
David Passarell (VOX)	4,5	6,3	*	2,6	*	*	*	4,3	*	*	*	*	*
Eva Garcia (PP)	4,1	5,5	3,7	3,0	*	*	*	2,9	4,9	4,6	*	*	*
Ana Isabel Pellicer (C's)	5,4	6,3	4,7	*	*	*	*	*	*	*	*	*	*
Joan Carles Paredes (Junts)	5,7	5,7	6,5	4,3	*	*	*	5,4	5,7	6,2	*	*	*
Jordi Sánchez (ERC)	5,9	5,7	5,9	6,0	*	*	*	6,8	4,6	7,1	*	*	*
Bartolomé Egea (PSC)	6,2	6,8	6,1	5,8	*	*	*	4,9	7,0	6,4	*	*	*
Laura Campos (ECP)	5,6	5,3	5,6	6,0	*	3,9	5,7	6,0	5,3	6,9	*	*	5,2
Joel Segarra (CUP)	6,1	5,4	*	5,8	*	*	*	*	*	6,2	*	*	*
Rafa Ruiz (VIVIMIR)	5,9	6,6	6,6	4,8	*	*	*	4,7	*	5,8	*	*	*

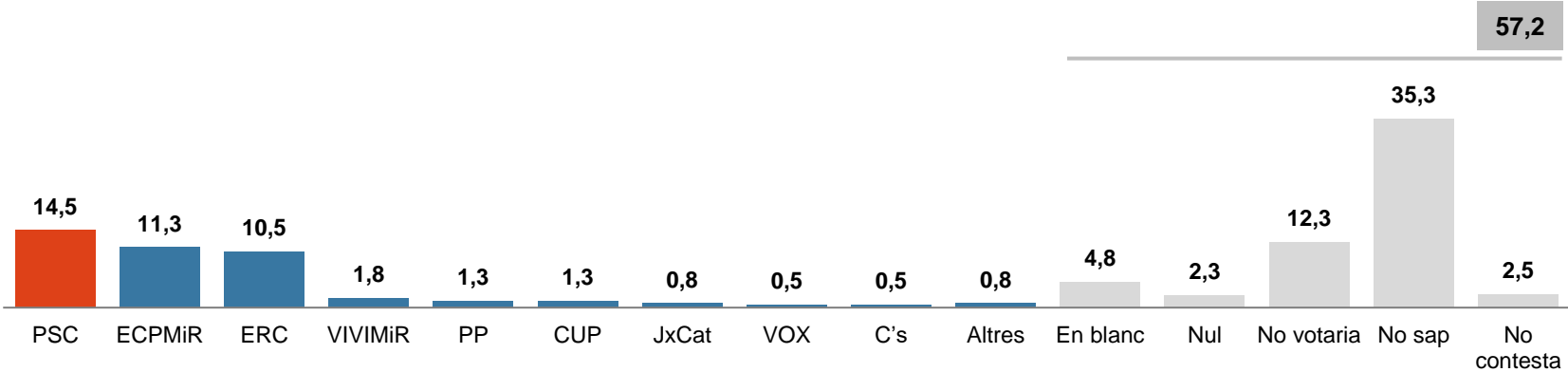
* Només s'ha demanat la valoració als que han dit conèixer el líder polític citat. Per tant, cal anar amb cautela amb les valoracions dels líders amb notorietat baixa. Per aquest motiu, no s'inclouen les valoracions donades per menys de deu entrevistats/des, excepte entre els votants del propi partit.

05 Les expectatives electorals

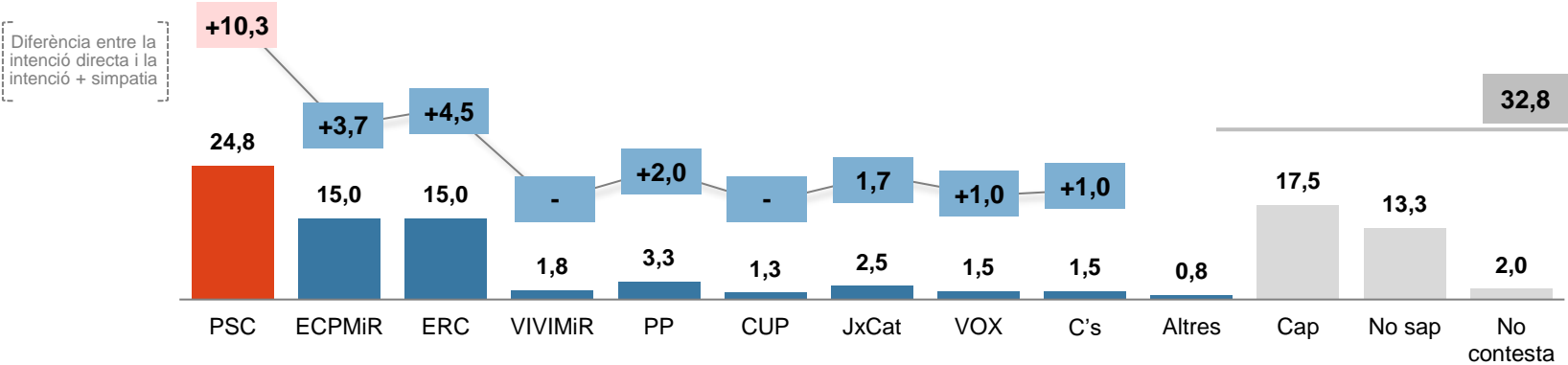
EL PSC LIDERA LA INTENCIÓ DIRECTA DE VOT, SEGUIT A POCA DISTÀNCIA PER ECPMIR I ERC. I QUAN S'AFEGEIX LA SIMPATIA ÉS, AMB DIFERÈNCIA, EL QUE MÉS CREIX. UN 57,2% NO ES POSICIONA PER CAP PARTIT

INTENCIÓ DIRECTA DE VOT A LES ELECCIONS MUNICIPALS

Si demà se celebressin eleccions municipals a Montcada, a quin partit votaria? -Espontània-



INTENCIÓ + SIMPATIA



EL PSC LIDERA LA INTENCIÓ DE VOT ENTRE LES DONES, LES PERSONES MAJORS DE 45 ANYS, LES NASCUTES A LA RESTA D'ESPANYA I CASTELLANOPARLANTS

INTENCIÓ DIRECTA DE VOT A LES ELECCIONS MUNICIPALS


Si demà se celebressin eleccions municipals a Montcada, a quin partit votaria? -Espontània-

	SEXE			EDAT				LLOC DE NAIXEMENT				LLENGUA HABITUAL			NIVELL D'ESTUDIS		
	TOTAL	Home	Dona	De 18 a 29	De 30 a 44	De 45 a 59	60 i més	Montcada	Resta Cat.	Resta Esp.	Estranger	Català	Castellà	Ambdues	Baix	Mitjà	Alt
	(n=400)	(n=193)	(n=207)	(n=59)	(n=96)	(n=125)	(n=120)	(n=123)	(n=170)	(n=81)	(n=26)	(n=66)	(n=238)	(n=94)	(n=128)	(n=186)	(n=85)
VOX	0,5	1,0			1,0	0,8			1,2				0,8			1,1	
PP	1,3	2,1	0,5		2,1	0,8	1,7	0,8		3,7	3,8		1,3	2,1	2,3	0,5	1,2
C's	0,5	0,5	0,5			1,6				2,5			0,8				2,4
JxCat	0,8		1,4			0,8	1,7	1,6	0,6			4,5				1,6	
ERC	10,5	11,9	9,2	10,2	9,4	12,0	10,0	12,2	12,9	6,2		24,2	3,8	18,1	5,5	9,1	20,0
PSC	14,5	12,4	16,4	13,6	12,5	16,8	14,2	13,8	10,6	18,5	30,8	4,5	17,2	12,8	14,8	15,1	12,9
ECP	11,3	13,5	9,2	13,6	17,7	11,2	5,0	14,6	12,4	6,2	3,8	6,1	12,2	12,8	10,2	9,1	17,6
CUP	1,3	2,1	0,5	1,7		1,6	1,7	1,6	1,8			1,5	1,7		1,6	1,1	1,2
VIVIMIR	1,8	1,6	1,9	1,7	5,2		0,8	2,4	1,8	1,2		1,5	2,1	1,1	0,8	2,7	1,2
Altres	0,8		1,4	3,4	1,0			0,8	1,2				0,4	2,1		1,6	
En blanc	4,8	4,1	5,3	5,1	3,1	6,4	4,2	2,4	5,9	4,9	7,7	9,1	4,2	3,2	6,3	5,4	1,2
Nul	2,3	2,6	1,9	1,7	5,2	0,8	1,7	3,3	2,4	1,2		4,5	1,3	3,2	2,3	1,1	4,7
No votaria	12,3	14,5	10,1	13,6	4,2	14,4	15,8	11,4	14,1	12,3	3,8	9,1	13,0	12,8	14,8	13,4	5,9
No sap	35,3	30,6	39,6	33,9	37,5	29,6	40,0	32,5	32,9	39,5	50,0	31,8	39,5	27,7	39,1	34,9	30,6
No contesta	2,5	3,1	1,9	1,7	1,0	3,2	3,3	2,4	2,4	3,7		3,0	1,7	4,3	2,3	3,2	1,2

EL PSC INCREMENTA EN 10,3 PUNTS PERCENTUALS QUAN S'INCORPORA LA SIMPATIA DEL PARTIT A LA INTENCIÓ DE VOT

PSC: COMPARATIVA INTENCIÓ DIRECTA vs DIRECTA + SIMPATIA

L'increment del PSC entre la intenció i la simpatia es dona a tots els segments de població i amb més força entre les dones, les persones de més de 45 anys, les nascudes a la resta d'Espanya, les castellanoparlants i les de menor formació.

	SEXE			EDAT				LLOC DE NAIXEMENT				LLENGUA HABITUAL			NIVELL D'ESTUDIS		
	TOTAL (n=400)	Home (n=193)	Dona (n=207)	De 18 a 29 (n=59)	De 30 a 44 (n=96)	De 45 a 59 (n=125)	60 i més (n=120)	Mont- cada (n=123)	Resta Cat. (n=170)	Resta Esp. (n=81)	Estran- ger (n=26)	Català (n=66)	Cas- tellà (n=238)	Amb- dues (n=94)	Baix (n=128)	Mitjà (n=186)	Alt (n=85)
Intenció directa	14,5	12,4	16,4	13,6	12,5	16,8	14,2	13,8	10,6	18,5	30,8	4,5	17,2	12,8	14,8	15,1	12,9
Intenció + Simpatia	24,8	21,2	28,0	18,6	21,9	28,8	25,8	21,1	21,8	32,1	38,5	12,1	29,4	20,2	28,1	24,7	20,0
Increment	10,3	8,8	11,6	5,0	9,4	12,0	11,6	7,3	11,2	13,6	7,7	7,6	12,2	7,4	13,3	9,6	7,1

EN UN CONTEXT AMB UNA ALTA INCERTESA, EL PSC OBTÉ UNA FIDELITAT DE VOT DEL 46,9%, PER DARRERA D'ERC I ECPMIR

MATRIU DE TRANSVASAMENT DE VOT A LES ELECCIONS MUNICIPALS

Intenció de vot

En general, hi ha un **alt grau d'incertesa a l'hora de definir-se per una opció de vot** en unes hipotètiques eleccions municipals que afecta a totes les formacions. En tots els electorats hi ha un percentatge elevat d'indecisos que assoleix els nivells més alts entre l'electorat de JxCat, C's, el PP i la CUP, tots ells amb un 60% o més d'indefinició.

Un **45,7% de les persones que van optar pel PSC a les passades eleccions municipals no es defineixen per cap partit avui per avui**, un percentatge lleugerament més alt que entre l'electorat d'ERC (38,1%) i ECPMiR (37,6%).

Conseqüentment, **les fidelitats de vot cap a les diferents formacions són moderades**. ERC té una fidelitat del 55,6% i ECPMiR del 53,6%, mentre **el PSC té una fidelitat de vot del 46,9%**. Ara bé, el PSC és el partit que rebria més votants d'altres formacions: un 23,8% dels votants que a les passades eleccions municipals van optar per **C's**, un 10,0% dels que van optar pel **PP** i un 11,0% dels que es van abstenir optarien avui per avui pel PSC.

	RECORD DE VOT MUNICIPALS 2019									
	Total (n=400)	PP (n=10)	C's (n=21)	JxCat (n=12)	ERC (n=63)	PSC (n=81)	ECPMiR (n=69)	CUP (n=5)	VIVIMiR (n=5)	Abs. (n=73)
VOX	0,5	10,0								
PP	1,3	20,0	4,8				1,4			1,4
C's	0,5		4,8							
JxCat	0,8			16,7		1,2				
ERC	10,5			8,3	55,6	3,7	2,9			1,4
PSC	14,5	10,0	23,8		1,6	46,9	4,3			11,0
ECPMiR	11,3				1,6	2,5	53,6			5,5
CUP	1,3				3,2			40,0		
VIVIMiR	1,8		4,8						100,0	
Altres	0,8									1,4
Indefinició*	57,2	60,0	61,9	74,9	38,1	45,7	37,6	60,0		79,5
Fidelitat		20,0	4,8	16,7	55,6	46,9	53,6	40,0	100,0	
Canvi		20,0	33,4	8,3	6,4	7,4	8,6			
Indefinició*		60,0	61,9	74,9	38,1	45,7	37,6	60,0		

INCORPORANT LA SIMPATIA, INCREMENTA LA FIDELITAT DE LA MAJORIA DE FORMACIONS. EL PSC I ERC TENEN UNA FIDELITAT PROPERA AL 75% I ECPMIR ES QUEDA LLUEGERAMENT PER SOTA

MATRIU DE TRANSVASAMENT DE VOT A LES ELECCIONS MUNICIPALS

Intenció de vot + simpatia

En afegir la simpatia de partit dels que no defineixen el seu vot, es redueix la indecisió i gairebé tots els partits milloren la seva fidelitat de vot. Però també creixen alguns transvasaments de vot, en aquest sentit ECPMiR perdria el doble de votants que ERC i el PSC i, de fet, els distribuiria de forma similar cap a aquestes dues formacions.

	RECORD DE VOT MUNICIPALS 2019									
	Total (n=400)	PP (n=10)	C's (n=21)	JxCat (n=12)	ERC (n=63)	PSC (n=81)	ECPMiR (n=69)	CUP (n=5)	VIVIMiR (n=5)	Abs. (n=73)
VOX	1,5	10,0	4,8			1,2				
PP	3,3	70,0	9,5				1,4			1,4
C's	1,5	10,0	14,3				1,4			
JxCat	2,5			58,3		1,2				2,7
ERC	15,0			8,3	74,6	3,7	8,7			2,7
PSC	24,8	10,0	33,3		1,6	75,3	7,2			17,8
ECPMiR	15,0				3,2	2,5	68,1	20,0		6,8
CUP	1,3				3,2			40,0		
VIVIMiR	1,8		4,8						100,0	
Altres	0,8									1,4
Indefinió*	32,8		33,3	33,3	17,4	16,0	13,0	40,0		67,1
Fidelitat		70,0	14,3	58,3	74,6	75,3	68,1	40,0	100,0	
Canvi		30,0	52,4	8,3	8,0	8,6	18,7			
Indefinió*			33,3	33,3	17,4	16,0	13,0	40,0		

L'AFINITAT IDEOLÒGICA ÉS LA PRINCIPAL MOTIVACIÓ DE VOT TANT ENTRE ELS SIMPATITZANTS DEL PSC COM ECPMIR I, SOBRETOT, PER ERC

MOTIVACIONS EN LA DECISIÓ DE VOT

Per quin motiu simpatitza o pensa votar a...?*

–Espontània–

A banda de la ideologia, els simpatitzants del PSC també voten al partit per ser la millor opció, per fidelitat o pel seu programa electoral.

Entre els simpatitzants d'ECPMiR pesa més el programa, la confiança cap al partit o la bona gestió (a banda de la ideologia).

Els simpatitzants d'ERC són els que més citen la ideologia com a principal motivació de vot.



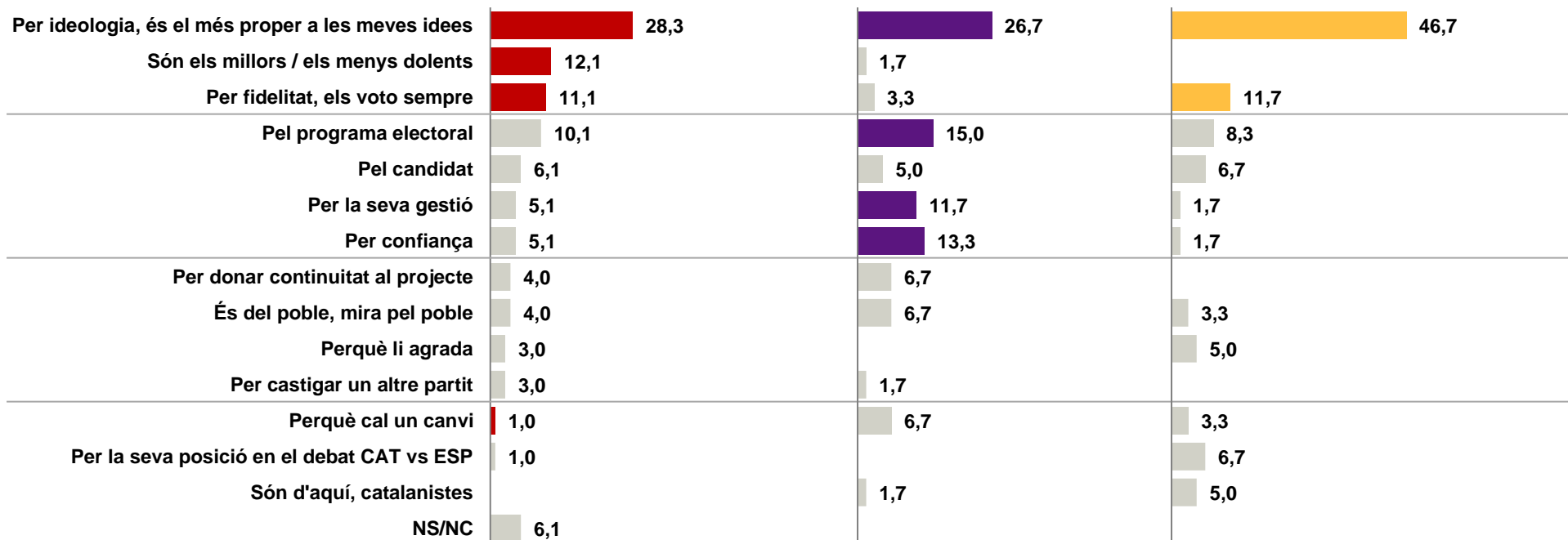
(n=99)



(n=60)



(n=60)



L'AFINITAT IDEOLÒGICA ÉS LA PRINCIPAL MOTIVACIÓ DE VOT PER A LA MAJORIA DE PARTITS

MOTIVACIONS EN LA DECISIÓ DE VOT

Per quin motiu pensa votar...?*

–Espontània–

INTENCIÓ + SIMPATIA DE VOT MUNICIPALS

	PSC	ECP	ERC	PP	JUNTS	VIVVMIR	VOX	C'S
	(n=99)	(n=60)	(n=60)	(n=13)	(n=10)	(n=7)	(n=6)	(n=6)
Per ideologia, és el més proper a les meves idees	28,3	26,7	46,7	23,1	20,0	14,3	33,3	
Són els millors / els menys dolents	12,1	1,7		23,1				
Per fidelitat, els voto sempre	11,1	3,3	11,7	7,7	10,0			
Pel programa electoral	10,1	15,0	8,3	7,7	10,0			
Pel candidat	6,1	5,0	6,7		10,0	28,6		
Per la seva gestió	5,1	11,7	1,7	7,7				16,7
Per confiança	5,1	13,3	1,7		20,0	14,3		
Per donar continuïtat al projecte	4,0	6,7						16,7
És del poble, mira pel poble	4,0	6,7	3,3			14,3		16,7
Perquè li agrada	3,0		5,0	7,7				
Per castigar un altre partit	3,0	1,7					16,7	16,7
Perquè cal un canvi	1,0	6,7	3,3	7,7		28,6	33,3	16,7
Per la seva posició en el debat Catalunya vs Espanya	1,0		6,7	7,7	10,0			
Són d'aquí, catalanistes		1,7	5,0		10,0			
Coherència				7,7	10,0		16,7	16,7
NS/NC	6,1							

* El detall de les motivacions en la decisió de vot per a cada partit es troba recollit a l'Annex I del mateix informe.

EL PSC GUANYARIA AVUI LES ELECCIONS AMB UN 27-28% DELS VOTS I 7-8 REGIDORS

ESTIMACIÓ DE VOT PER A LES ELECCIONS MUNICIPALS

Si avui hi hagués eleccions municipals a Montcada el PSC seria la força més votada amb un 27-28% dels vots i 7-8 regidors. Els Comuns obtindrien uns resultats similars als de les darrers eleccions amb tendència a la baixa, mentre que ERC es manté a l'alça.

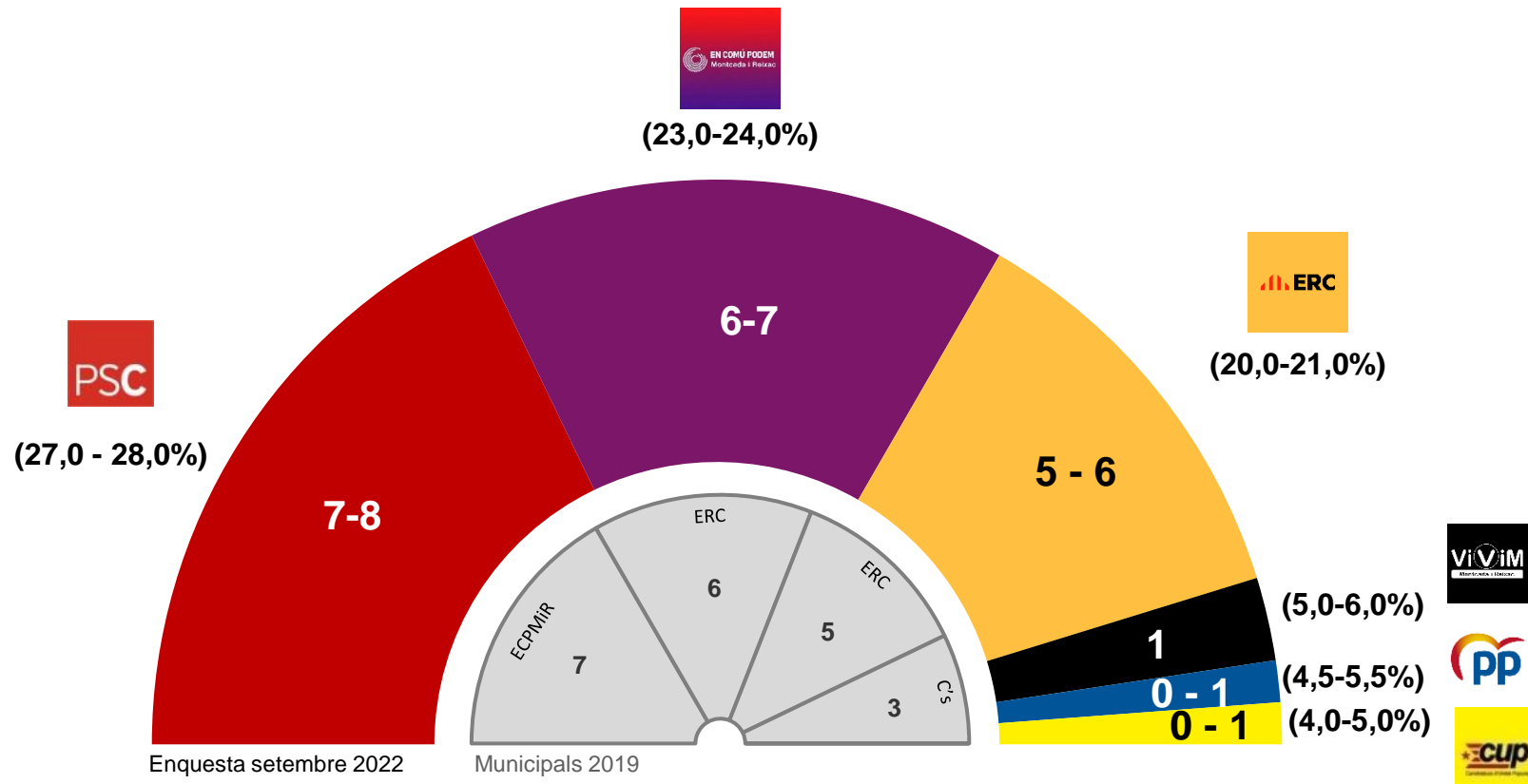
C's quedaria fora del consistori i entraria VIVIMIR amb un regidor. PP i la CUP també podrien obtenir un representant. VOX millora resultats però a hores d'ara se situa per sota del 5%, igual que Junts.

En tot cas l'alt grau d'indefinició aconsella ser prudent en la lectura d'aquestes dades, i fixar-se sobretot en les tendències que es marquen, que seran més o menys pronunciades en funció de la precampanya i campanya i el context en que es desenvolupin.

	RESULTATS MUNICIPALS 2019				ESTIMACIÓ DE VOT. SETEMBRE 2022				
	Vots	% cens	% votants	Regidors	Record de vot (% cens)	Intenció de vot (% cens)	Intenció + simpatia (% cens)	Estimació: % votants	Estimació: regidors
Total cens	25.561	100,0							
Participació	15.302	59,9	100,0						
Abstenció	10.259	40,1			18,3	12,3	17,5		
En blanc	88	0,3	0,6		2,5	4,8			
Nul	58	0,2	0,4		0,3	2,3			
NS					8,8	35,3	13,3		
NC					2,5	2,5	2,0		
PSC	3.348	13,1	21,9	6	20,3	14,5	24,8	27,0 - 28,0	7 - 8
ECPMIR	3.722	14,6	24,3	7	17,3	11,3	15,0	23,0 - 24,0	6 - 7
ERC	2.966	11,6	19,4	5	15,8	10,5	15,0	20,0 - 21,0	5 - 6
VIVIMIR	658	2,6	4,3		1,3	1,8	1,8	5,0 - 6,0	1
PP	563	2,2	3,7		2,5	1,3	3,3	4,5 - 5,5	0 - 1
CUP	732	2,9	4,8		1,3	1,3	1,3	4,0 - 5,0	0 - 1
JxCat	723	2,8	4,7		3,0	0,8	2,5	3,0 - 4,0	
Vox	268	1,0	1,8		0,5	0,5	1,5	3,0 - 4,0	
C's	1.587	6,2	10,4	3	5,3	0,5	1,5	2,0 - 3,0	
Altres*	589	2,3	3,8		0,8	0,8	0,8	4,5 - 5,5	

* A l'estimació, la categoria ALTRES inclou els vots en blanc i els nuls.

ESTIMACIÓ DE VOT PER A LES ELECCIONS MUNICIPALS



Conclusions i recomanacions

- **Els resultats de l'enquesta realitzada a Montcada** posen de manifest un gruix important de ciutadans insatsfets amb l'evolució recent de la localitat, amb més d'un 40% d'electors crítics. Les expectatives envers el futur milloren però sense haver-hi una majoria optimista amb el futur de la localitat. Aquestes percepcions són força comunes en els diferents segments de població, amb l'excepció de les persones més joves que tenen una opinió clarament més positiva. També és menys crític l'electorat d'ECPMiR.
 - La neteja viaria i el deteriorament de l'espai públic (i dels espais verds) sobresurten com les principals preocupacions de la localitat. En menor mesura es reclama el soterrament de les vies de tren i es mostra preocupació per la inseguretat ciutadana i l'incivisme.
- Una quarta part cita als comuns en solitari quan es demana pel partit o partits que governen a la localitat i al voltant del 15% coneix l'acord de govern entre ERC i ECPMiR.
- En consonància amb el cert malestar en relació a l'evolució del municipi, **la gestió municipal també es valora amb moderació** i rep una nota mitjana de 5,4, amb més d'una quarta part de la població entrevistada que la suspèn. L'alcalde, Laura Campos, força coneguda entre la ciutadania tampoc es valora amb gran entusiasme i rep un 5,6. Això sí, el seu propi electorat la valora més positivament (amb un 6,9) i també aprova tant entre l'electorat d'ERC (6,0) com del PSC (5,3).
 - Els més joves, les persones nascudes a Montcada i aquelles amb més formació en tenen una opinió lleugerament més positiva.
 - Gairebé sis de cada deu persones entrevistades son partidàries d'un canvi de govern a l'ajuntament, mentre un 27,3% vol la continuïtat de l'actual.

- Pel que fa a la resta de polítics locals, **prop d'un 75% no ha sabut dir el nom de cap altre polític/ca local més enllà de l'alcalde**, el desconeixement encara és més alt entre les persones nascudes fora del municipi, amb menor formació i castellanoparlants.
 - Entre el 26,7% que sí ha citat algun nom sobresurt el tinent d'alcalde Jordi Sánchez. El segon més mencionat ha estat **el socialista Bartolomé Egea**.
 - Quan se suggereixen noms, prop del 80% coneix l'alcalde, però la resta de líders polítics tenen notorietats més aviat baixes, per sota del 40%. **Egea té una notorietat suggerida del 30,8% i és el polític més ben valorat entre els que el coneixen**, amb una nota mitjana sis dècimes per sobre de l'alcalde.
- En un context d'elevada indefinició que afecta a tots els partits, **el PSC lidera per poc la intenció directa de vot** per davant dels comuns i ERC. Els socialistes agafen més avantatge quan s'hi afegeix la simpatia de partit d'aquells que en un primer moment no es posicionen. El PSC és la primera força entre les dones, les persones majors de 45 anys, les nascudes fora de Catalunya i les castellanoparlants. Els comuns destaquen entre les persones de 30 a 44 anys i ERC entre les catalanoparlants.
- L'estimació de vot situa **al PSC com la formació més votada amb uns resultats millors que els de 2019, mentre ERC i Comuns es mantenen el primer en tendència a l'alça i el segon a la baixa**. C's perdria la seva representació al consistori mentre que entrarien VIVIMiR i possiblement el PP i la CUP.



- **Així, doncs, de cara a les properes eleccions municipals, el PSC ha de posar l'èmfasi en:**
 - **La crítica a la gestió municipal molt focalitzada en la situació de l'espai públic des de les diferents vessants: neteja, manteniment o civisme.**
 - **Millorar la notorietat d'Egea, molt ben valorat entre els que el coneixen. Posar en valor la seva capacitat de lideratge front la de Campos que no ha sabut donar solucions al municipi ni ha tingut prou capacitat per crear complicitats més enllà del seu propi electorat.**
 - **Reforçar el vot en aquells perfils més propers, que mostren les seves simpaties envers els socialistes però que necessiten estímuls per acudir a les urnes.**
 - **Procurar connectar amb nous segments, més joves abanderant preocupacions i valors emergents. L'electorat socialista està molt envellit i contrasta amb els Comuns i ERC que atrauen els més joves. Seria interessant algun senyal dirigit específicament cap aquest col·lectiu.**



Gabinet d'Estudis Socials i Opinió Pública, S.L.
c/ Provença 385-387, Ent. 1a. 08025 Barcelona
Tel. 93 300 07 42 www.gesop.net
www.twitter.com/_GESOP